

GOBIERNO REGIONAL DE PUNO

**GERENCIA REGIONAL DE PLANEAMIENTO, PRESUPUESTO Y
ACONDICIONAMIENTO TERRITORIAL**



**PLAN OPERATIVO INSTITUCIONAL POI – 2019
DEL GORE PUNO**

Puno, diciembre del 2018



Nº 477 -2018-GR-GR PUNO

PUNO, 01 DIC 2018

EL GOBERNADOR REGIONAL DEL GOBIERNO REGIONAL PUNO

Vistos, el Informe Nº 027-2018-GR PUNO/GRPPAT-SGIP, Oficio Nº 1574-2018-GR PUNO/GRPPAT, sobre aprobación PLAN OPERATIVO 2019; y

CONSIDERANDO:

Que, de acuerdo a los contenidos de los documentos vistos, resulta necesario aprobar el Plan Operativo Institucional 2019 del Gobierno Regional Puno, presentado por la Gerencia Regional de Planeamiento, Presupuesto y Acondicionamiento Territorial;

En el marco de las funciones y atribuciones conferidas por la Constitución Política del Perú, Ley Nº 27783, Ley Nº 27867 y su modificatoria Ley Nº 27902;

SE RESUELVE:

ARTÍCULO PRIMERO.- APROBAR el PLAN OPERATIVO INSTITUCIONAL 2019 DEL GOBIERNO REGIONAL PUNO, que en un ejemplar con cuatrocientos setenta y cinco (475) folios, forma parte de la presente resolución.

ARTÍCULO SEGUNDO.- LA GERENCIA DE PLANEAMIENTO, PRESUPUESTO Y ACONDICIONAMIENTO TERRITORIAL es la responsable de su cumplimiento y de la difusión del instrumento de gestión aprobado, mediante su publicación en el Portal Web Institucional.

REGÍSTRESE, COMUNÍQUESE Y ARCHÍVESE
JUAN LUQUE MAMANI
GOBERNADOR REGIONAL

GOBIERNO REGIONAL PUNO
PLAN OPERATIVO INSTITUCIONAL 2019 DEL GORE PUNO

Dr. JUAN LUQUE MAMANI
Gobernador Regional

Abog. HECTOR ESTRADA CHOQUE
Vicegobernador Regional

Dr. SALVADOR APAZA HUANCA
Gerente General Regional

Ing. LUIS MAMANI MIRANDA
Gerente Regional de Planeamiento, Presupuesto y Acondicionamiento Territorial

MVZ. OSCAR OLIVERA CUSILAYME
Gerente Regional de Desarrollo Económico
Lic. HUGO ALFREDO QUISPE FLORES

Gerente Regional de Desarrollo Social
Abog. EDSON DANTE PIZARRO ROJAS

Gerente Regional de Recursos Naturales y Gestión del Medio Ambiente
Ing. ARNALDO YANA TORRES

Gerente Regional de Infraestructura
CPC. FLORENCIO CARTAGENA ÁLVAREZ

Jefe de la Oficina Regional de Administración
Abog. JUAN ISIDRO CONDORI VARGAS

Jefe de la Oficina Regional de Asesoría Jurídica
Ing. RONALD EDSON YANQUI QUISPE

Jefe de la Oficina Regional de Supervisión y Liquidación de Proyectos

EQUIPO TÉCNICO DE SUBGERENCIA DE PLANEAMIENTO E INFORMÁTICA

M.Sc. NICOLAS QUISPE HURTADO, Sub Gerente
M.Sc. VLADIMIR MONROY LUQUE



PLAN OPERATIVO INSTITUCIONAL 2019 DEL GORE PUNO

ÍNDICE DETALLADO

PRESENTACIÓN

I. BASE LEGAL	10
II. SITUACIÓN DE LA INSTITUCIÓN	11
2.1. Breve descripción de características y problemática de la institución	11
2.2. Organigrama Estructural	12
2.3. Funciones Generales	15
2.4. Funciones Específicas	15
2.5. Funciones Exclusivas	16
2.6. Competencias Compartidas	16
2.7. Triangulo de Bienestar	17
III. PERSPECTIVA INSTITUCIONAL	18
3.1. Política Institucional	18
3.2. Misión Institucional	18
3.3. Acciones Estratégicas Institucionales Priorizados por Objetivos Estratégicos Institucionales	18
IV. PROGRAMACIÓN DE ACTIVIDADES AÑO 2019	23
4.1. Presupuesto Institucional de Apertura Año Fiscal 2019, según Unidades Orgánicas y Direcciones Regionales	23
4.2. Presupuesto Institucional de Apertura Año Fiscal 2019, según Unidades Ejecutoras y Fuente de Financiamiento	24
4.3. Categorías Presupuestarias y Programas Presupuestales Año 2019	26
4.4. Programación de Actividades de la Sede Central Año 2019	28
4.4.1. Gobernación Regional	38
4.4.2. Consejo Regional	40
4.4.3. Gerencia General Regional	42
4.4.4. Organo de Control Institucional	44
4.4.5. Procuraduría Pública Regional	46
4.4.6. Oficina Regional de Gestión del Riesgo de Desastres y Seguridad	48
4.4.7. Oficina de Dialogo y Concertación	52
4.4.8. Oficina de Comunicaciones y Relaciones Públicas	54
4.4.9. Secretaría General	56
4.4.10. Oficina Regional de Asesoría Jurídica	58
4.4.11. Gerencia Regional de Planeamiento, Presupuesto y Acondicionamiento Territorial	60
4.4.11.1. Gerencia Regional	60
4.4.11.2. Sub Gerencia de Planeamiento	62
4.4.11.3. Sub Gerencia de Presupuesto	64
4.4.11.4. Sub Gerencia de Programación de Inversiones y Cooperación Técnica Internacional	66
4.4.11.5. Sub Gerencia de Modernización y Desarrollo Institucional	68



4.4.11.6.Sub Gerencia de Acondicionamiento Territorial	70
4.4.12.Oficina Regional de Administración	72
4.4.12.1.Oficina de Administración	72
4.4.12.2.Oficina de Contabilidad	74
4.4.12.3.Oficina de Tesorería	76
4.4.12.4.Oficina de Abastecimientos y Servicios Auxiliares	78
4.4.12.5.Oficina de Recursos Humanos	80
4.4.12.6.Oficina de Bienes Regionales	82
4.4.12.7.Oficina de Equipo Mecánico	84
4.4.13.Oficina Regional de Supervisión y Liquidación de Proyectos	86
4.4.14.Oficina de Tecnologías de Información y Comunicación	88
4.4.15.Gerencia Regional de Desarrollo Económico	90
4.4.16.Gerencia Regional de Desarrollo Social	96
4.4.17.Gerencia Regional de Infraestructura	100
4.4.18.Gerencia Regional de Recursos Naturales y Gestión Ambiental	102
4.4.19.Aldeas Infantiles y Albergue de Ancianos	120
4.4.20.Proyectos Especiales	126
4.4.21.Dirección de Estudios de Pre Inversión	128
4.4.22.Autoridad Autónoma INKARI	130
4.4.23.ZEEDEPUNO	132
4.5. Programación de Actividades de las Direcciones Regionales Año 2019	134
4.5.1. Dirección Regional de Salud	160
Programa Articulado Nutricional	160
Salud Materno Neonatal	172
TBC - VIH / SIDA	188
Enfermedades Metaxénicas y Zoonosis	197
Enfermedades No Transmisibles	204
Prevención y Control de Cáncer	210
Reducción de Vulnerabilidad y Atención de Emergencias por Desastres	216
Reducción de la Mortalidad por Emergencias y Urgencias Médicas	220
Prevención y manejo de condiciones secundarias de salud en personas con discapacidad	224
Control y Prevención en Salud Mental	226
Asignaciones presupuestarias que no resultan en productos	232
Dirección General	238
Dirección ejecutiva de planeamiento y desarrollo del sistema de salud	239
Oficina Ejecutiva de Control Institucional	241
Dirección Ejecutiva de Administración	242
Dirección Ejecutiva de Recursos Humanos	244
Dirección de Calidad en Salud	246
4.5.2. Dirección Regional de Educación	247
Logros de aprendizaje de estudiantes de la Educación Básica Regular	247
Asesoramiento v Advoco	247



Educación Inicial	248
Educación Primaria	252
Educación Secundaria	256
Incremento en el Acceso de la Población de 3 a 16 Años a los Servicios Educativos Públicos de la Educación Básica Regular	258
Educación Inicial	258
Inclusión de Niños, Niñas y Jóvenes con Discapacidad en la Educación Básica y Técnico Productiva	260
Reducción de Vulnerabilidad y Atención de Emergencias por Desastres	264
Mejora de la Formación en Carreras Docentes en Institutos de Educación Superior No Universitaria	266
Fortalecimiento de la Educación Superior Tecnológica	268
Programa de Desarrollo Alternativo Integral y Sostenible - PIRDAIS	269
Prevención y Tratamiento del Consumo de Drogas	270
APNOP - Educación Primaria	271
APNOP - Educación Secundaria	272
APNOP - Educación Básica Alternativa	273
APNOP - Educación Superior No Universitaria	274
APNOP - Educación Ocupacional	275
APNOP - Sistema de Pensiones	277
Acciones Centrales - Gestión Administrativa	278
4.5.3. Dirección Regional de Trabajo y Promoción del Empleo	279
Dirección y Gestión Institucional	279
Dirección de Prevención de Solución de Conflictos	279
Dirección de Promoción del Empleo y Formación Profesional	279
4.5.4. Archivo Regional Puno	281
Área de Procesos Técnicos Archivísticos	281
Área de Prestación de Servicios a Usuarios Externos	281
Área de Sistema Regional de Archivos	281
Gestión Institucional y Administrativa	281
4.5.5. Dirección Regional Agraria	283
Dirección	283
Órgano de Control Institucional	284
Oficina de Planificación y Presupuesto	285
Oficina de Administración	287
Oficina de Asesoría Jurídica	288
Oficina de Maquinaria Agrícola y Pesada	289
Dirección de Competitividad Agraria	290
Oficina de estadística agraria e Informática	292
Dirección de Camélidos Sudamericanos	293
Dirección de Infraestructura de Riego y Forestal y Fauna Silvestre	297
Dirección de Titulación y Catastro Rural	299
Agencias Agrarias	301
Oficina de Administración (obligaciones previsionales)	302
4.5.6. Dirección Regional de Comercio Exterior y Turismo	303
Dirección de turismo	303



Dirección de Artesanía	305
Dirección de Comercio Exterior	307
Gestión Administrativa	309
4.5.7. Dirección Regional de La Producción	310
Dirección	310
Oficina de Planeamiento y Presupuesto	312
Oficina de Proyectos	314
Oficina de Administración	316
Dirección de Promoción y Validación Tecnológica Pesquera	318
Dirección de Acuicultura e Investigación	320
Dirección de Control, Vigilancia y Medio Ambiente	326
Dirección de Pesca Artesanal, Extracción y Procesamiento Pesquero	328
Dirección de Micro, Pequeñas Empresas y Cooperativas	332
Dirección de Industria	336
4.5.8. Dirección Regional de Energía y Minas	340
Dirección de Planificación y Administración	340
Dirección Minera y Medio Ambiente	340
Dirección Medio Ambiente y Ventanilla Única	340
Dirección de Minería	340
Dirección de Energía	340
Área de Concesiones Mineras	340
4.5.9. Dirección Regional de Transportes y Comunicaciones	343
Dirección de Caminos	343
Unidad de Educación y Seguridad Vial	345
Sub Dirección de Transporte Terrestre	346
Sub Dirección de Fiscalización	347
Sub Dirección de Licencias de Conducir	348
Oficina de Administración	349
4.5.10. Dirección de Vivienda y Saneamiento	350
4.6. Proyectos de Inversión Pública Año 2019	351
Hospital Materno Infantil del Cono Sur Juliaca	370
Hospital de Apoyo llave El Collao	372
Puesto de Salud Tolopalca, Mañazo - Puno	374
Puesto de Salud Charamaya, Mañazo - Puno	376
Proyecto Nutrición Zona Centro, Año III	378
Proyecto Nutrición Zona Circunlacustre, Año III	380
Proyecto Nutrición Zona Norte, Año III	382
Instituto Superior Tecnológico de Yunguyo	384
Instituto Superior ISEPA de Melgar	386
Instituto Superior Manuel Nuñez Butron de Juliaca	388
I.E.S. Independencia - Ciudad de Puno	390
I.E.S. Peru Bif del Distrito de Azangaro	392
I.E.S. San Salvador del Distrito de Puno	394
I.E.S. Peru Bif del Distrito de San Miguel	396



I.E.S. Militar Inca Manco Capac del Distrito de Puno	398
I.E.S. San Juan Bosco de Salcedo del Distrito de Puno	400
I.E.S. Mariano H. Cornejo del Distrito de Juliaca	402
I.E.P. Huacochullo del Distrito de Pichacani	404
I.E.P. N° 70473 de Parina del Distrito de Ocuvi	406
Carretera Lago Sagrado de los Incas	408
Carretera Dv. Caracara - Lampa - Cabanilla - Cabanillas	410
Carretera Dv. Desaguadero - Kelluyo - Pisacoma	412
Carretera Calacota - Santa Rosa de Huayllata - Ilave	414
Carretera Challhuamayo, Ayapata	416
Carretera Sina – Yanahuaya	418
Carretera Asiruni – Rosaspata – Huayrapata – Ninantaya	420
Carretera Azangaro – San Juan de Salinas, Distritos S. J. de Salinas y Chupa	422
Carretera Pampa Blanca – Rinconada – Cerro Lunar	424
Carretera Azangaro – Jila Purina	426
Sistema de Riego Tecnificado Kaphia-Ticaraya	428
Sistema de Riego Tecnificado Llanccacahua-Sora	430
Cadena de Valor de la Fibra de Alpaca, II Etapa	432
Manejo Sostenible de Vicuñas en Zonas Alto Andinas	434
Capacidad Agroproductiva de Granos Andinos Organicos	436
Tecnificación de Procesos para la Cadena Productiva de la Leche	438
Produccion y Comercializacion de Quinua, Pusi - Huancane PROCOMPITE	440
Produccion de nectáreas y Licor de Cítricos– Sandia PROCOMPITE	442
Produccion de Lacteos y Derivados, Pucara Lampa PROCOMPITE	444
Competitividad del Cultivo Café, Alto Inambari – Sandia PROCOMPITE	446
Produccion de Quinua, Cabanillas – San Roman PROCOMPITE	448
Produccion de Aguaymanto, Ollachea – Carabaya PROCOMPITE	450
Procesamiento de Papaya Andina, Sandía – Sandia PROCOMPITE	452
Defensa Ribereña en las Márgenes Derecha e Izquierda del Río Ramis	454
Proteccion Contra Inundaciones en Yanamayo, Sector Yurajmayo	456
Cobertura Forestal en el Anillo Circunlacustre	458
Produccion de Artesanías Textiles y Tejido, Vilavila – Lampa PROCOMPITE	460
Proceso de Hilado Artesanal y Tejido, Curcero – Carabaya PROCOMPITE	462
Productividad de la Artesania Textil, Juli – Chucuito PROCOMPITE	464
Aldea Infantil Virgen de la Candelaria	466
Estadio Guillermo Briceño Rosamedina de la Ciudad de Juliaca	468
Servicio Deportivo, Cultural y Recreacional en la Capital de la Región	470
Sede Administrativa de la UGEL Melgar	472
Estudios de Pre Inversión	474



LISTA DE CUADROS

CUADRO N° 1: Presupuesto año 2019, según acciones estratégicas institucionales y objetivos estratégicos institucionales	19
CUADRO N° 2: Presupuesto Institucional de Apertura año 2019, según unidades orgánicas y direcciones regionales	23
CUADRO N° 3: Presupuesto del Gobierno Regional Puno, según unidades ejecutoras y fuente de financiamiento, año 2019	25
CUADRO N° 4: Categorías Presupuestarias y Programas Presupuestales, Año 2019	26
CUADRO N° 5: Presupuesto para Proyectos de Inversión Pública, Año 2019	352
CUADRO N° 6: Meta Física y Presupuesto para Proyectos de Inversión Pública, Año 2019	360

LISTA DE FIGURA


FIGURA N° 1: Organigrama Estructural del Gobierno Regional Puno	14
FIGURA N° 2: Funciones Generales del Gobierno Regional Puno	15
FIGURA N° 3: Triángulo del Bienestar	17




PRESENTACIÓN

El Plan Operativo Institucional 2019 del Gobierno Regional Puno, constituye una herramienta de gestión institucional de corto plazo, donde están contempladas las principales actividades operativas permanentes y proyectos de inversión pública, orientadas básicamente a alcanzar las metas de las acciones y objetivos estratégicos institucionales del Plan Estratégico Institucional 2018-2020 Modificado. Este documento se enmarca en el proceso de gestión por resultados, que busca incrementar la eficacia y el impacto institucional, para el mejoramiento de la calidad de servicios públicos, orientados a mejorar el bienestar de los ciudadanos.

Este documento constituye una herramienta técnico operativo, donde se especifica las metas programadas para el año fiscal 2019 de cada una de las unidades orgánicas del Gobierno Regional Puno, establecidas en la estructura orgánica vigente; en el marco de enfoque de presupuesto por resultados que constituye uno de los pilares de la modernización del Estado, para el mejoramiento de los servicios públicos en beneficio de los ciudadanos.



La formulación del presente Plan, se enmarca en la Resolución Ejecutiva Regional N° 049-2018-GR-GR PUNO, que aprueba la "Directiva Regional N° 04-2018-GR PUNO Formulación y Evaluación del Plan Operativo Institucional"; Resolución de Presidencia del Consejo Directivo N° 033-2017/CEPLAN/PCD, que aprueba la "Guía para el Planeamiento Institucional" y la Resolución de Presidencia del Consejo Directivo N° 062-2017-CEPLAN/PCD, que modifica la "Guía para el Planeamiento Estratégico"; estas guías establecen pautas para la elaboración, implementación, seguimiento, evaluación y mejora continua de las políticas y planes institucionales de las entidades públicas, en el marco del ciclo de planeamiento estratégico.



El documento está organizado en cuatro partes: I. Base legal, II. Situación actual de la institución, III. Perspectiva institucional y IV. Programación de actividades para el año 2019, por dependencias orgánicas del Gobierno Regional Puno.

Puno, diciembre 2018

PLAN OPERATIVO INSTITUCIONAL 2019 DEL GORE PUNO**I. BASE LEGAL**

- Constitución Política del Perú
- Ley N° 27783 - Ley de Bases de la Descentralización
- Ley N° 27867 - Ley Orgánica de Gobiernos Regionales y su Modificatoria Ley N° 27902
- Ley N° 28522 - Ley del Sistema Nacional de Planeamiento Estratégico y del Centro Nacional del Planeamiento Estratégico (CEPLAN).
- Ley N° 28411 - Ley General del Sistema Nacional del Presupuesto
- Ley N° 30879- Ley de Presupuesto del Sector Público Año Fiscal 2019
- Ley N° 27658 - Ley Marco de Modernización de la Gestión del Estado.
- Ley N° 27806 - Ley de Transparencia y Acceso a la Información Pública.
- Ley N° 27815 - Ley del Código de Ética de la Función Pública.
- Decreto Legislativo N° 1088 - Ley del Sistema Nacional de Planeamiento Estratégico y del Centro Nacional de Planeamiento Estratégico.
- Decreto Supremo N° 004-2013-PCM. Política Nacional de Modernización de la Gestión Pública al 2021.
- Ordenanza Regional N° 008-2008-CR/GRP, que aprueba "Reglamento de Organizaciones y Funciones" del Gobierno Regional Puno y su modificatoria la Ordenanza Regional N° 002-2018-GR PUNO.CRP
- Resolución de Presidencia de Consejo Directivo N° 033-2017/CEPLAN/PCD, que aprueba la Guía para el Planeamiento Institucional y su modificatoria Resolución de Presidencia del Consejo Directivo N° 062-2017/CEPLAN/PCD.
- Directiva Regional N° 04-2018-GR PUNO. para la formulación y evaluación del Plan Operativo Institucional, aprobado con Resolución Ejecutiva Regional N° 049-2018-PR-GR PUNO.





II. SITUACIÓN DE LA INSTITUCIÓN

2.1. Breve descripción de características y problemática de la institución

El Gobierno Regional Puno, en el marco de la Ley N° 27867 – Ley Orgánica de Gobiernos Regionales, es una persona jurídica de derecho público, con autonomía política, económica y administrativa en asuntos de su competencia, constituyendo en un Pliego Presupuestal, para su administración económica y financiera. Es una institución pública de mayor jerarquía a nivel de la región Puno.

La finalidad esencial del Gobierno Regional Puno, es fomentar el desarrollo regional integral sostenible, promoviendo la inversión pública y privada y el empleo y garantizar el ejercicio pleno de los derechos y la igualdad de oportunidades de sus habitantes, de acuerdo con los planes y programas nacionales, regionales y locales de desarrollo, en concordancia con las políticas y prioridades nacionales.

Tiene como misión de organizar y conducir la gestión pública regional de acuerdo a sus competencias exclusivas, compartidas y delegadas, en el marco de las políticas nacionales y sectoriales, para contribuir al desarrollo integral y sostenible de la región.



Una problemática que afronta el Gobierno Regional Puno, no se cuenta con plena autonomía, en especial en materia económica, porque el proceso de la descentralización no se realizó como establece la Ley de Bases de la Descentralización, el Estado no ha sido capaz de delimitar las competencias y funciones de las entidades públicas para una eficiente gestión; debido a esta situación la mayor asignación de recursos está concentrada en los Organismos Públicos Descentralizados, que dependen del nivel de Gobierno Central. Esta situación distorciona el principio de la descentralización, por cuanto los gobiernos regionales y locales por encontrarse en contacto directo con los ciudadanos, se encuentran en una mejor posibilidad de identificar las necesidades y proveer los mejores servicios públicos.

Por otra parte, el diseño legal de la organizaciones regional, tiene limitaciones que se derivan de los Sistemas Administrativos Nacionales, que regulan los procesos de gestión en toda la administración con un enfoque claramente controlista y restrictivo; los cuales imponen ciertas limitaciones a la autonomía económica y administrativa; como muestra de ello los procesos de gestión: Sistema Nacional de Programación Multianual y Gestión de Inversiones, Sistema de Presupuesto, Sistema de Abastecimiento, entre otros dependen del Ministerio de Economía y Finanzas.

Otra problemática que atraviesa la institución es que no tiene consolidada la gestión por procesos y es incipiente la implementación de las políticas de modernización de la gestión pública; en tal sentido, es necesario implementar mecanismos, procedimientos e instrumentos que soporten y apoyen en forma adecuada y oportuna los procesos de direccionamiento estratégico, en función de garantizar la prestación de servicios públicos de calidad.

2.2. Organigrama Estructural

El Reglamento de Organizaciones y Funciones (ROF), aprobado por Ordenanza Regional N° 008-2008-CR/GRP y su modificatoria la Ordenanza Regional N° 002-2018-GR PUNO.CRP, establece la estructura, organizaciones, competencias y funciones del Gobierno Regional Puno. Sin embargo, esta estructura orgánica, no es la más adecuada para el cumplimiento de las funciones y competencias asignadas, ni mucho menos para la gestión de un Estado moderno por resultados, que establezca la Política Nacional de Modernización de la Gestión Pública al 2021, aprobado por Decreto Supremo N° 004-2013-PCM; dado que esta estructura orgánica, ha sido diseñado bajo el modelo único establecido en la Ley Orgánica de Gobiernos Regionales.

El Gobierno Regional Puno, cuenta con la siguiente estructura orgánica:

Órgano de Gobierno

- Consejo Regional
 - Secretaria del Consejo Regional
- Gobernación Regional
 - Oficina Regional de Gestión del Riesgo de Desastres y Seguridad
 - Secretaria General
 - Oficina de Dialogo y Concertación
 - Oficina de Comunicaciones y Relaciones Públicas



Órgano de Alta Dirección

- Gerencia General Regional

Órganos Consultivos y de Coordinación

- Consejo de Coordinación Regional
- Consejos Consultivos Regionales

Órgano de Control

- Organo de Control Institucional

Órgano de Defensa Jurídica

- Procuraduría Pública Regional

Órganos de Asesoramiento

- Oficina Regional de Asesoría Jurídica
- Gerencia Regional de Planeamiento, Presupuesto y Acondicionamiento Territorial
 - Sub Gerencia de Planeamiento
 - Sub Gerencia de Presupuesto
 - Sub Gerencia de Programación de Inversiones y Cooperación Técnica Internacional
 - Sub Gerencia de Modernización y Desarrollo Institucional
 - Sub Gerencia de Acondicionamiento Territorial

Órganos de Apoyo

- Oficina Regional de Supervisión y Liquidación de Proyectos
- Oficina Regional de Administración
 - Oficina de Contabilidad

- Oficina de Tesorería
 - Oficina de Recursos Humanos
 - Oficina de Abastecimientos y Servicios Auxiliares
 - Oficina de Bienes Regionales
 - Oficina de Equipo Mecánico
- Oficina de Tecnologías de Información y Comunicación

Órganos de Línea

- Gerencia Regional de Desarrollo Económico
 - Sub Gerencia de Gestión Sectorial y Normatividad
 - Sub Gerencia de Inversión Privada
 - Sub Gerencia de Competitividad Sectorial e Innovación Tecnológica
 - Direcciones Regionales Sectoriales:
 - . Dirección Regional Agraria
 - . Dirección Regional de La Producción
 - . Dirección Regional de Comercio Exterior y Turismo
 - . Dirección Regional de Energía y Minas
- Gerencia Regional de Desarrollo Social
 - Sub Gerencia de Gestión Sectorial y Normatividad
 - Sub Gerencia de Asuntos Sociales
 - Sub Gerencia de Cultura y Juventud
 - Sub Gerencia de Atención a Personas con Discapacidad
 - Direcciones Regionales Sectoriales:
 - . Dirección Regional de Educación
 - . Dirección Regional de Salud
 - . Dirección Regional de Trabajo y Promoción de Empleo
 - . Dirección Regional de Vivienda y Saneamiento
 - Archivo Regional
 - Aldeas Infantiles y Albergue de Ancianos
- Gerencia Regional de Infraestructura
 - Sub Gerencia de Estudios Definitivos
 - Sub Gerencia de Ejecución de Proyectos
 - Dirección Regional de Transportes y Comunicaciones
- Gerencia Regional de Recursos Naturales y Gestión Ambiental
 - Sub Gerencia de Recursos Naturales
 - Sub Gerencia de Gestión Ambiental
 - Sub Gerencia de Gestión de Recursos Hídricos
- Dirección de Estudios de Pre Inversión



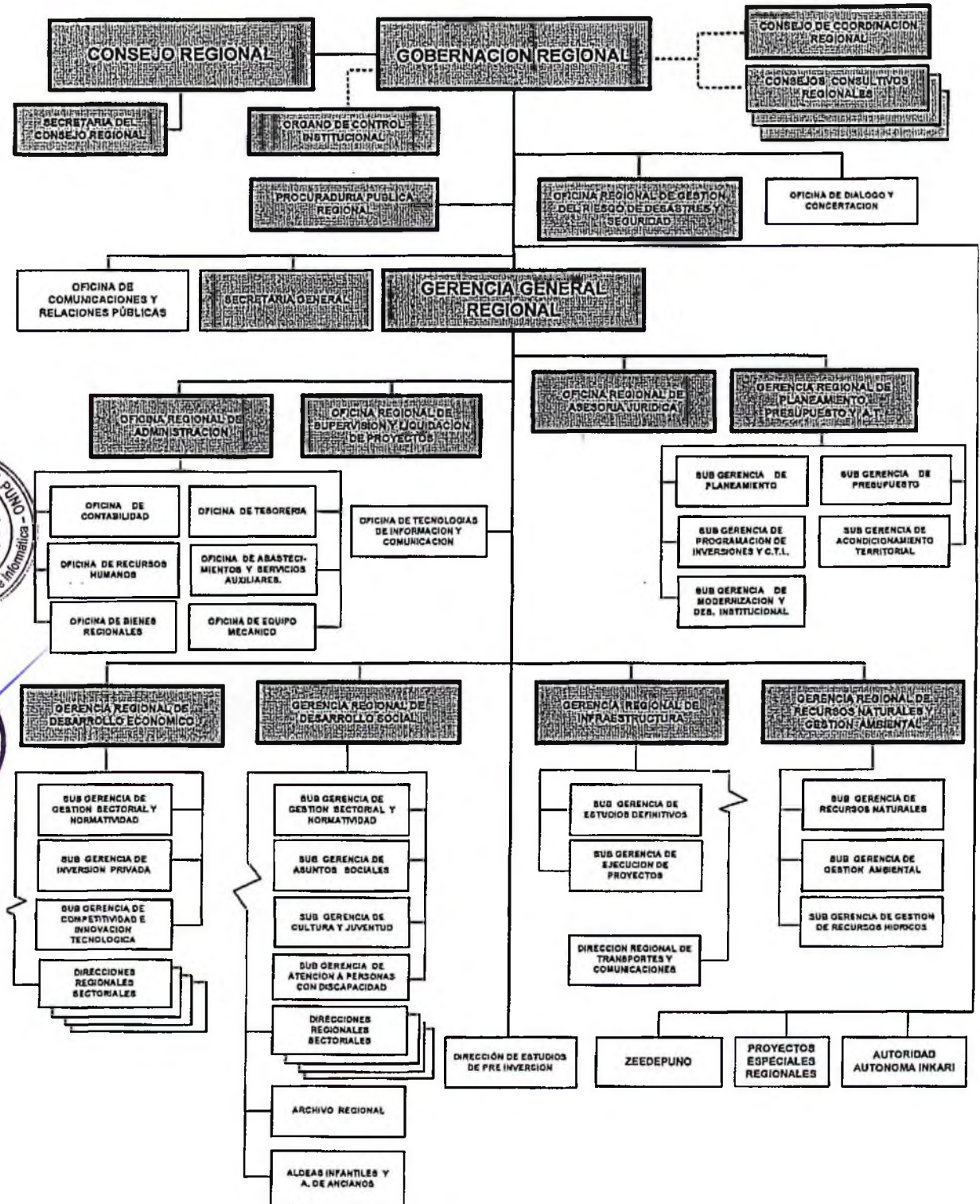
Órganos Desconcentrados

- Proyectos Especiales Regionales
- Autoridad Autónoma INKARI

Organismos Público Adscrito

- ZEEDEPUNO

FIGURA N° 1
ORGANIGRAMA ESTRUCTURAL DEL GOBIERNO REGIONAL PUNO

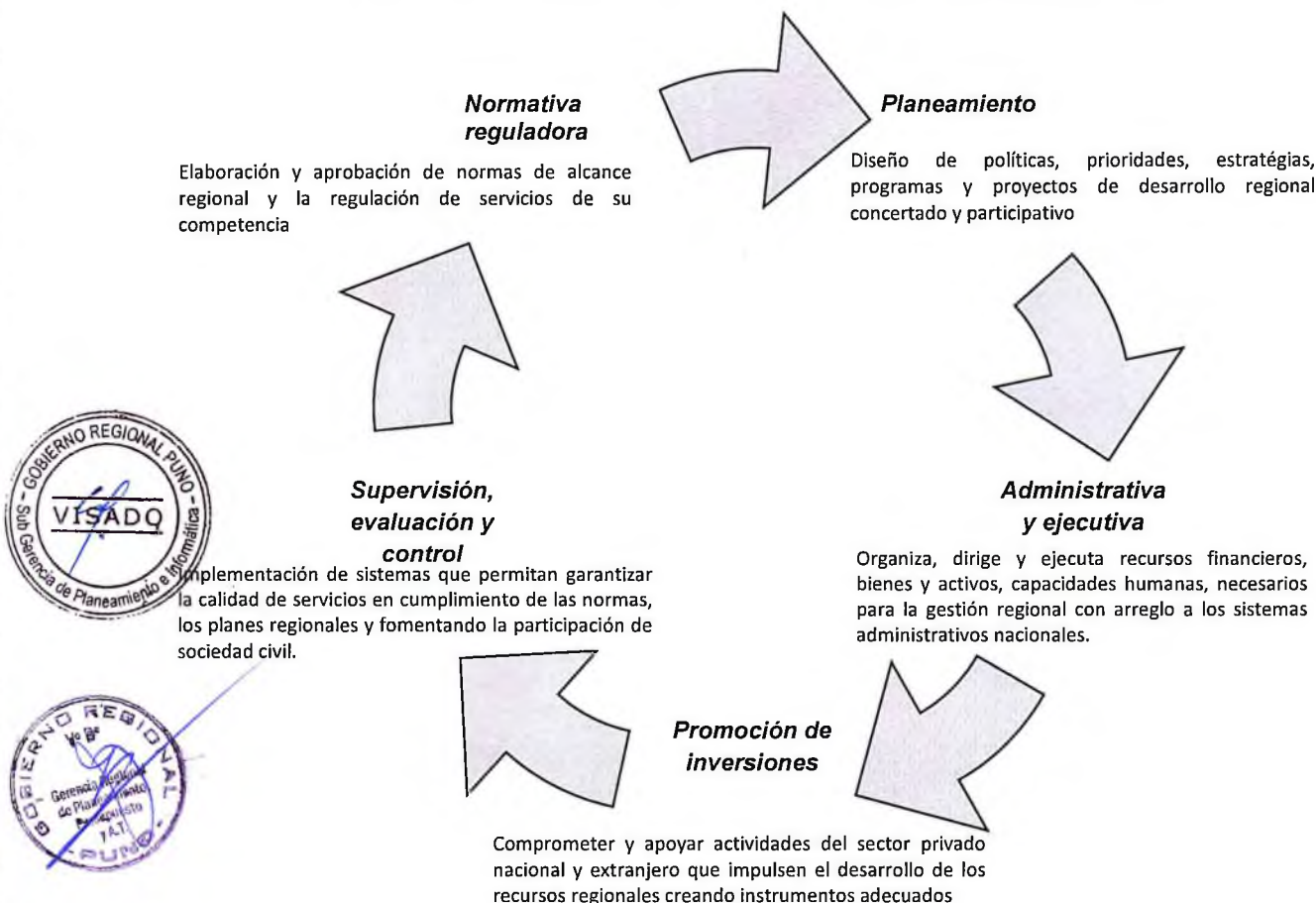


Fuente: Aprobado con Ordenanza Regional N° 002-2018-GR PUNO.CRP.

2.3. Funciones generales

De acuerdo a Ley N° 27867 Ley Orgánica de Gobiernos Regionales y su Modificatoria Ley N° 27902, y Reglamento de Organizaciones y Funciones del Gobierno Regional Puno, tiene las siguientes funciones generales:

**FIGURA N° 2
FUNCIONES GENERALES DEL GOBIERNO REGIONAL PUNO**



2.4. Funciones específicas

Según las políticas regionales, le corresponde ejercer funciones específicas en materia de:

- Educación, cultura, ciencia, tecnología, deporte y recreación.
- Trabajo, promoción de empleo y la pequeña microempresa
- Salud
- Población
- Agraria
- Pesquera
- Ambiental y de ordenamiento territorial
- Industria
- Comercio
- Transportes
- Telecomunicaciones
- Vivienda y saneamiento
- Desarrollo social e igualdad de oportunidades

- Defensa civil
- Administración y adjudicación de terrenos de propiedad del Estado
- Turismo y
- Artesanía

2.5. Competencias exclusivas

- Planificar el desarrollo integral de su región y ejecutar los programas socioeconómicos correspondientes, en armonía con el Plan Nacional de Desarrollo.
 - Formular y aprobar el plan de desarrollo regional concertado con las municipalidades y la sociedad civil.
 - Aprobar su organización interna y su presupuesto institucional conforme a la Ley de Gestión Presupuestaria del Estado y las leyes anuales de presupuesto.
 - Promover y ejecutar las inversiones públicas de ámbito regional en proyectos de infraestructura vial, energética, de comunicaciones y de servicios básicos del ámbito regional, con estrategias de sostenibilidad, competitividad, oportunidades de inversión privada, dinamizar mercados y rentabilizar actividades.
 - Diseñar y ejecutar programas regionales de cuencas, corredores económicos y de ciudades intermedias.
 - Promover la formación de empresas y unidades económicas regionales para concertar sistemas productivos y de servicios.
- Facilitar los procesos orientados a los mercados internacionales para la agricultura, la agroindustria, la artesanía, la actividad forestal y otros sectores productivos de acuerdo a sus potencialidades.
- Desarrollar circuitos turísticos que puedan convertirse en ejes de desarrollo.
- Concretar acuerdos con otras regiones para el fomento y el desarrollo económico, social y ambiental.
- Administrar y adjudicar los terrenos urbanos y eriazos de propiedad del Estado en su jurisdicción, con excepción de los terrenos de propiedad municipal.
 - Organizar y aprobar los expedientes técnicos sobre acciones de demarcación territorial en su jurisdicción conforme a la Ley de la materia.
 - Promover la modernización de la pequeña y mediana empresa regional, articuladas con las tareas de educación, empleo y la actualización e innovación tecnológica.
 - Dictar las normas sobre los asuntos y materias de su responsabilidad y proponer las iniciativas legislativas correspondientes.
 - Promover el uso sostenible de los recursos forestales y de biodiversidad.



2.6. Competencias compartidas

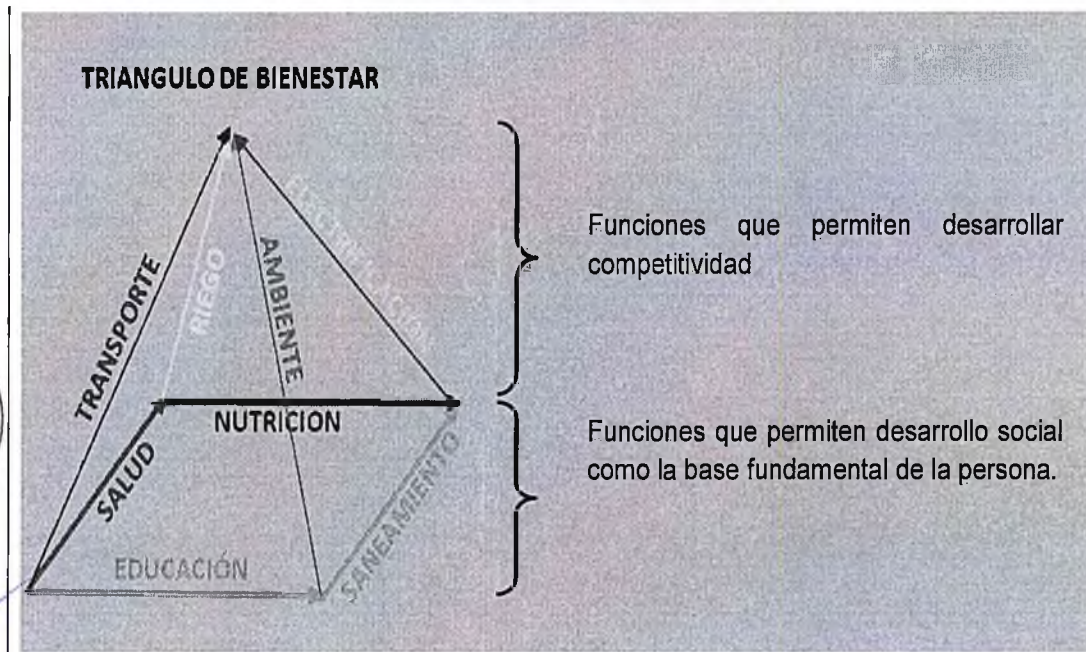
- Educación: Gestión de los servicios educativos de nivel inicial, primaria, secundaria y superior no universitaria, con criterios de interculturalidad orientados a potenciar la formación para el desarrollo.
- Salud pública.
- Promoción, gestión y regulación de actividades económicas y productivas en su ámbito y nivel, correspondientes a los sectores agricultura, pesquería, industria, comercio, turismo, energía, hidrocarburos, minas, transportes, comunicaciones y medio ambiente.
- Gestión sostenible de los recursos naturales y mejoramiento de la calidad ambiental.
- Preservación y administración de las reservas y áreas naturales protegidas regionales.
- Difusión de la cultura y potenciación de todas las instituciones artísticas y culturales regionales.
- Competitividad regional y la promoción de empleo productivo en todos los niveles, concertando los recursos públicos y privados.
- Participación ciudadana, alentando la concertación entre los intereses públicos y privados en todos los niveles.

2.7. Triangulo de bienestar

Las intervenciones con actividades permanentes y proyectos de inversión están orientadas:

- Desarrollo social : Salud, educación, nutrición y saneamiento.
- Competitividad : Transporte, riego, ambiente y electrificación.

**FIGURA N° 3
TRIÁNGULO DEL BIENESTAR**



Fuente: DGPI



III. PERSPECTIVA INSTITUCIONAL

3.1. Política institucional

La actual gestión del Gobierno Regional Puno, realiza intervenciones con acciones permanentes y proyectos de inversión para el cumplimiento de las políticas de desarrollo regional que son:

- Población con calidad de vida
- Salud integral y servicios básicos
- Sistema educativo integral
- Infraestructura vial
- Niveles de producción y productividad sostenible
- Gestión pública moderna
- Gestión integral y sostenible de recursos naturales y ambiente
- Actividad industrial y empresarial diversificada
- Actividad turística diversificada y competitiva

3.2. Misión institucional

De acuerdo al rol que cumple el Gobierno Regional Puno, en el marco de Ley N° 27867 – Ley Orgánica de Gobiernos Regionales, ha definido la siguiente misión institucional:

Promover el desarrollo integral y sostenible de la región Puno, con autonomía e igualdad de oportunidades, en el marco de la gestión pública moderna, transparente, competitiva y concertada, orientado a mejorar la calidad de vida de la población”.

3.3. Acciones Estratégicas Institucionales Priorizadas por Objetivos Estratégicos Institucionales


Los objetivos estratégicos institucionales, orientan la gestión de la entidad hacia el logro de la misión institucional, definen los cambios que la entidad debe lograr para generar valor público a favor de la población.

La medición para alcanzar el objetivo estratégico institucional, es a través de los indicadores y metas anuales, contempladas en el Plan Estratégico Institucional 2018-2020 Modificado aprobado con Resolución Ejecutiva Regional N° 202-2018-GR-GR PUNO.

Las acciones estratégicas institucionales, constituyen un conjunto de actividades que permiten el logro de los objetivos estratégicos institucionales, mediante el uso de recursos y cuentan con unidad de medida y meta física multianual.

CUADRO N° 1
PRESUPUESTO AÑO 2019, SEGUN ACCIONES ESTRATÉGICAS INSTITUCIONALES Y OBJETIVOS ESTRATÉGICOS INSTITUCIONALES

N°	OBJETIVO ESTRATEGICO INSTITUCIONAL		N°	ACCION ESTRATEGICA INSTITUCIONAL		ACTIVIDADES PERMANENTES		PROYECTOS DE INVERSIÓN	
	COD.	ENUNCIADO		CODIGO	ENUNCIADO	PRESUPUESTO (S/.)	%	PRESUPUESTO (S/.)	%
1	OEI.01	Reducir la desnutrición crónica en niños y niñas menores de 05 años	1	AEI.01.01	Vacuna completa suministrada en forma oportuna a niños (as) menores de 5 años.	81 482 360	5,827		
			2	AEI.01.02	Control de crecimiento y desarrollo CRED completo para niños (as) menores de 5 años				
			3	AEI.01.03	Conocimientos y prácticas saludables en familias con niños (as) menores de 5 años				
			4	AEI.01.04	Agua segura mediante el sistema de abastecimiento a los hogares				
2	OEI.02	Disminuir la anemia en niños y niñas de 6 a 36 meses	5	AEI.02.01	Hierro y ácido fólico con dosis suplementadas a madres gestantes	50 988 975	3,646		
			6	AEI.02.02	Micronutrientes y hierro con dosis completa para niños (as) de 6 a 36 meses.				
			7	AEI.02.03	Anemia prevenida en forma oportuna en familias con niños (as) de 6 a 36 meses			6 920 024	3,415
			8	AEI.02.04	Lactancia materna exclusiva en niños (as) menores de 6 meses				
3	OEI.03	Reducir la mortalidad materna – neonatal	9	AEI.03.01	Servicios de métodos de planificación familiar para población de 15 a 49 años bajo su consentimiento	14 277 356	1,021		
			10	AEI.03.02	Atención prenatal para gestante reenfocada				
			11	AEI.03.03	Atención institucional de parto en forma oportuna a gestantes			51 050 009	25,189
			12	AEI.03.04	Atención institucionalizada con menor riesgo a recién nacido				
4	OEI.04	Mejorar la calidad de servicios para la atención de la población.	13	AEI.04.01	Servicios de prevención y control de enfermedades transmisibles en forma oportuna y calidad a la población.	34 245 049	2,449		
			14	OEI.04.02	Servicios de prevención y control de enfermedades no transmisibles en forma oportuna y de calidad a la población				
			15	OEI.04.03	Atención oportuna para población en riesgo por causas externas.			11 493 147	0,822



N°	OBJETIVO ESTRATEGICO INSTITUCIONAL		N°	ACCION ESTRATEGICA INSTITUCIONAL		ACTIVIDADES PERMANENTES		PROYECTOS DE INVERSIÓN	
	COD.	ENUNCIADO		CODIGO	ENUNCIADO	PRESUPUESTO (S/.)	%	PRESUPUESTO (S/.)	%
5	OEI.05	Mejorar los niveles de logros de aprendizaje en los estudiantes de educación básica regular	16	AEI.05.01	Servicios de educación oportuna, integral y de calidad a la población de EBR	871 434 056	62,314	13 942 553	6,880
			17	AEI.05.02	Capacitación integral y de calidad para docentes de EBR				
6	OEI.06	Ampliar el acceso a la educación básica regular EBR	18	AEI.06.01	Cobertura de asistencia para la población de 3 -5 años.	33 024 683	2,362		
7	OEI.07	Mejorar la calidad de servicios educativos en las instituciones de educación superior no universitaria.	19	AEI.07.01	Formación profesional integral a los estudiantes de Instituciones de educación superior no universitaria IESNU	49 948 746	3,572	32 934 959	16,251
8	OEI.08	Fortalecer la gestión institucional del Gobierno Regional Puno	20	AEI.08.01	Infraestructura y equipamiento mejorado en las instituciones públicas	865 549	0,062	1 694 638	0,836
			21	AEI.08.02	Conectividad institucional fortalecida en las entidades públicas				
			22	AEI.08.03	Capacidades fortalecidas de manera permanente a los servidores públicos	5 287 736	0,378		
			23	AEI.08.04	Instrumentos de gestión implementados en las dependencias del Gobierno Regional	166 793 373	11,927	3 945 866	1,947
			24	AEI.08.05	Programas de desarrollo integral en zonas de frontera y limitrofes	372 577	0,027		
			25	AEI.08.06	Puesta en valor del patrimonio documental de la región Puno	872 692	0,062		
			26	AEI.08.07	Registros sistematizados de bienes del Gobierno Regional Puno	295 984	0,021		
			27	AEI.08.08	Procesos y espacios de participación ciudadana fortalecida en la gestión pública regional	93 319	0,007		
			28	AEI.08.09	Recursos y bienes gestionados en forma oportuna de GOREPUNO	1 179 340	0,084		
			29	AEI.08.10	Proyectos de inversión transferidos oportunamente para su mantenimiento y operación				
			30	AEI.08.11	Procesos técnicos de sistemas administrativos implementados oportunamente en GOREPUNO	60 458 693	4,323		



Nº	OBJETIVO ESTRATEGICO INSTITUCIONAL		Nº	ACCION ESTRATEGICA INSTITUCIONAL		ACTIVIDADES PERMANENTES		PROYECTOS DE INVERSIÓN	
	COD.	ENUNCIADO		CODIGO	ENUNCIADO	PRESUPUESTO (S./)	%	PRESUPUESTO (S./)	%
9	OEI.09	Impulsar la competitividad de principales cadenas productivas de la región Puno	31	AEI.09.01	Capacitación y asistencia técnica integral y focalizada para productores agropecuarios	3 302 157	0,236	24 491 753	12,085
			32	AEI.09.02	Infraestructura de riego tecnificado para productores agrícolas			4 150 000	2,048
			33	AEI.09.03	Transferencia tecnológica focalizada para productores de trucha	113 450	0,008		
			34	AEI.09.04	Capacitación técnica integral focalizada para microempresarios de confecciones de prendas de vestir	83 972	0,006		
			35	AEI.09.05	Capacitación técnica para impulsar la productividad de las empresas industriales manufactureras de metal mecánica	80 746	0,006		
10	OEI.10	Garantizar el derecho de propiedad de predios rústicos de las familias y comunidades de la región Puno.	36	AEI.10.01	Derecho de propiedad garantizados para productores agrarios	1 139 546	0,081		
11	OEI.11	Promover la actividad minero energético de la región de Puno	37	AEI.11.01	Sensibilización y facilitación para los procesos de formalización de pequeños mineros y mineros artesanales	623 191	0,045		
			38	AEI.11.02	Energía eléctrica integral para la población rural de la región Puno				
			39	AEI.11.03	Energía electrificación mediante paneles solares y pequeñas centrales hidroeléctricas para la población rural				
12	OEI.12	Promover el empleo adecuado de la población económicamente activa ocupada de la región Puno	40	AEI.12.01	Capacitación laboral permanente y oportuna para la PEA ocupada Puno	1 868 992	0,134		
13	OEI.13	Promover el turismo en la región de Puno	41	AEI.13.01	Capacitación y certificación integral para los prestadores de los servicios turísticos	246 782	0,018		
			42	AEI.13.02	Capacitación en forma permanente en líneas de producción y comercialización a los artesanos.	285 093	0,020	316 980	0,156
14	OEI.14	Mejorar la infraestructura vial de los corredores económicos de la región Puno	43	AEI.14.01	Infraestructura vial departamental mejorada para la población	1 574 500	0,113	61 177 389	30,187



N°	OBJETIVO ESTRATEGICO INSTITUCIONAL		N°	ACCION ESTRATEGICA INSTITUCIONAL		ACTIVIDADES PERMANENTES		PROYECTOS DE INVERSIÓN	
	COD.	ENUNCIADO		CODIGO	ENUNCIADO	PRESUPUESTO (S/.)	%	PRESUPUESTO (S/.)	%
15	OEI.15	Mejorar el manejo sostenible de los recursos naturales de la región Puno	44	AEI.15.01	Gestión sistematizada de recursos hídricos de las cuencas de la región Puno.	809 475	0,058		
			45	AEI.15.02	Estrategias adecuadas de conservación de especies de flora y fauna silvestre.	581 377	0,042		
			46	AEI.15.03	Estrategias adecuadas de conservación de especies forestales nativas y exóticas			40 178	0,020
16	OEI.16	Mejorar la capacidad adaptativa de las poblaciones, ecosistemas, y servicios públicos ante los efectos del cambio climático en la región Puno	47	AEI.16.01	Plan de acción y estrategias adecuadas para la adaptación del cambio climático.				
			48	AEI.16.02	Implementación de acciones en forma oportuna ante eventos extremos de cambio climático para las poblaciones vulnerables	4 625 817	0,331	2 000 000	0,987
17	OEI.17	Promover el proceso de ordenamiento territorial de la región Puno	49	AEI.17.01	Información especializada (ZEE) para el ordenamiento territorial para las instituciones públicas, privadas y población				
18	OEI.18	Mejorar el sistema de gestión ambiental de la región Puno	50	AEI.18.01	Información de instrumentos de gestión ambiental para las entidades públicas, privadas y población.				
			51	AEI.18.02	Asistencia técnica especializada en calidad ambiental, permanente y focalizada para las instituciones públicas y población				
SUB TOTAL						1 398 448 733	100,000	202 664 349	100,000
TOTAL						1 601 113 082			

Fuente: Plan Estratégico Institucional Modificado PEI-2018-2021 y Ley N° 30879 - Ley de Presupuesto del Sector Público para el Año Fiscal 2019 - MEF



IV. PROGRAMACIÓN DE ACTIVIDADES AÑO 2019

4.1. Presupuesto Institucional de Apertura Año 2019, Según Unidades Orgánicas y Direcciones Regionales

El Presupuesto Institucional de Apertura del Año Fiscal 2019, para el Pliego Gobierno Regional Puno, asciende a la suma de S/. 1 601 113 082 por toda fuente de financiamiento.

La mayor asignación presupuestal, corresponde a la Dirección Regional de Educación, que asciende a S/. 957 356 305, en términos porcentuales representa el 59,90% del Presupuesto Total del Pliego, que está destinado al pago de remuneraciones del personal docente y administrativos del sector en todas las modalidades de educación básica regular y educación alternativa; seguida por la Dirección Regional de Salud con S/. 320 069 603 que equivale a 19,99% del presupuesto total asignado al Gobierno Regional Puno, destinado para el pago del personal médico, asistencial y administrativos del sector salud. Estas direcciones regionales, cuentan con mayor numero de población económicamente activa, tanto activos y cesantes.

**CUADRO N° 2
PRESUPUESTO INSTITUCIONAL DE APERTURA AÑO 2019, SEGÚN UNIDADES
ORGANICAS Y DIRECCIONES REGIONALES**

	Dependencias	Sede Central		Otras Unidades Ejecut.		PIA 2019 (S/.)	%
		Actividades	Proyectos	Actividades	Proyectos		
1	Gobernación Regional	1 036 841				1 036 841	0,06
2	Consejo Regional	946 884				946 884	0,06
3	Gerencia General Regional	511 630				511 630	0,03
4	Oficina de Control Institucional	316 433				316 433	0,02
5	Procuraduría Pública Regional	154 639				154 639	0,01
6	Oficina Regional de Gestión del Riesgo de Desastres y Seguridad	2 610 413				2 610 413	0,16
7	Oficina de Comunicaciones y Relaciones Públicas	484 096				484 096	0,03
8	Oficina Regional de Asesoría Jurídica	356 919				356 919	0,02
9	Gerencia Regional de Planeamiento, Presupuesto y Acondicionamiento Territorial (*)	13 937 655				13 937 655	0,87
10	Oficina Regional de Administración (**)	50 680 884				50 680 884	3,17
11	Gerencia Regional de Desarrollo Económico (***)	1 393 585	1 585 520			2 979 105	0,19
12	Gerencia Regional de Desarrollo Social (****)	9 182 110	6 920 024			16 102 134	1,01
13	Gerencia Regional de Infraestructura (****)	5 275 895	161 799 548			167 075 443	10,43
14	Gerencia Regional de Recursos Naturales y Gestión del Medio Ambiente	620 722	1 040 178			1 660 900	0,10
15	Aldeas Infantiles y Albergue de Ancianos	1 013 077				1 013 077	0,06
16	Proyecto Especial – PRORRIDRE (*****)		2 000 000		2 150 000	4 150 000	0,26

N°	Dependencias	Sede Central		Otras Unidades Ejecut.		PIA 2019 (S/.)	%
		Actividades	Proyectos	Actividades	Proyectos		
17	Proyecto Especial - PRADERA			139 551	9 064 240	9 203 791	0,57
18	Proyecto Especial - PECSA		9 658 973			9,658 973	0,60
19	Dirección de Estudios de Pre inversión		2 204 947			2,204 947	0,14
20	Dirección Regional de Educación			957 356 305	1 740 919	959 097 224	59,90
21	Dirección Regional de Salud			320 069 603		320 069 603	19,99
22	Dirección Regional de Trabajo y Prom. del Empleo (*****)	1 868 992				1 868 992	0,12
23	Archivo Regional Puno	872 692				872 692	0,05
24	Dirección Regional Agraria			13 694 546	4,500,000	18 194 546	1,14
25	Dirección Regional de Comercio Exterior y Turismo	838 370				838 370	0,05
26	Dirección Regional de La Producción			1 589 822		1 589 822	0,10
27	Dirección Regional de Energía y Minas	623 191				623 191	0,04
28	Dirección Regional de Transportes y Comunicaciones			12 873 878		12 873 878	0,80
	Total	92 725 028	185 209 190	1 305 723 705	17 455 159	1 601 113 082	100,00
	%	5,79	11,57	81,55	1,09	100,00	

Fuente: Ley N° 30879 - Ley de Presupuesto del Sector Público para el Año Fiscal 2019 - MEF

El presupuesto para la GRPPAT es de S/. 2 377 108; para el pago de personal CAS de todo el Pliego que no alcanzaron realizar el registro en el aplicativo AIRHSP - MEF es de S/. 11 560 547 el mismo que se transferirá.

El presupuesto para Administración es de S/. 11 625 860; Asesoramiento y apoyo a sector transportes es de S/. 281 139; deuda interna es de S/. 3 255 133; pago de obligaciones previsionales es de S/. 15 773 549; pago contratación de docentes y promotoras en educación es de S/. 19 745 203

El presupuesto para la GRDE es de S/. 500 867; para desarrollo de la producción agropecuaria es de S/. 646 811 y promoción pesquera es de S/. 245 907

El presupuesto para la GRDS es de S/. 575 424; para atención en hospitalización es de S/. 8 606 686

El presupuesto para la GRI es de S/. 2 586 959; para mantenimiento de infraestructura pública es de S/. 2 065 865, capacitación en gestión para gobiernos locales y operadores es de S/. 10 000; para gestión del programa S/. 613 071 Presupuesto de S/. 2 000 000 en la Sede Central para proyectos de riego Kaphia y Llanccacahua

El presupuesto para la DRTPE es de S/. 234 314 y para el Programa Presupuestal es de S/. 1 634 678

4.2. Presupuesto Institucional de Apertura Año 2019, según Unidades Ejecutoras y Fuente de Financiamiento

El Gobierno Regional Puno, cuenta con 34 unidades ejecutoras, de éstas la mayoría se encuentran en la Dirección Regional de Educación (15 unidades ejecutoras), seguida de Dirección Regional de Salud (13 unidades ejecutoras) y Otros Sectores (6). Las fuentes de financiamiento de estas unidades ejecutoras provienen de recursos ordinarios, recursos directamente recaudados, recursos por operaciones oficiales de crédito, recursos determinados y donaciones y transferencias.

La fuente de financiamiento recursos ordinarios, representa el 91,1% del total del Presupuesto Institucional de Apertura del Pliego Gobierno Regional Puno, seguido de recursos de operaciones oficiales de crédito con 5,1%, recursos directamente recaudados y recursos determinados cada uno con 1,9%. Los recursos ordinarios, están asignados al financiamiento de los gastos de personal y operativos de todas las unidades orgánicas, a excepción de la Dirección de Estudios de Pre inversión, cuya fuente de financiamiento corresponde a recursos determinados y, los recursos directamente recaudados forman parte del financiamiento de la Oficina Regional de Administración.

CUADRO N° 3
PRESUPUESTO DEL GOBIERNO REGIONAL PUNO, SEGÚN UNIDADES EJECUTORAS Y
FUENTE DE FINANCIAMIENTO AÑO 2019
(EN SOLES)

N°	CÓDIGO	UNIDAD EJECUTORA	FUENTE DE FINANCIAMIENTO				PIA 2019	%
			RO	RDR	ROOC	RD		
Otros Sectores			197 452 648	13 668 636	81 656 363	29 168 608	321 946 255	20,1
1	001-902	Sede Puno	173 152 293	5 521 194	72 592 123	26 668 608	277 934 218	17,4
2	002-903	Produccion Puno	1 276 322	313 500			1 589 822	0,1
3	003-904	Programa Regional de Riego y Drenaje	2 000 000	150 000			2 150 000	0,1
4	005-906	Programa de Apoyo al Desarrollo Rural Andino		139 551	9 064 240		9 203 791	0,6
5	100-908	Agricultura Puno	13 394 546	2 300 000		2 500 000	18 194 546	1,1
6	200-909	Transportes Puno	7 629 487	5 244 391			12 873 878	0,8
Dirección Regional de Educación			949 962 441	7 393 864		1 740 919	959 097 224	59,9
7	300-910	Educacion Puno	66 539 983	3 450 000			69 989 983	4,4
8	301-911	Educacion San Roman	135 447 654	1 108 764			136 556 418	8,5
9	302-912	Educacion Melgar	64 074 613	1 090 000		1 740 919	66 905 532	4,2
10	303-913	Educacion Azangaro	108 598 396	200 000			108 798 396	6,8
11	304-1004	Educacion Huancane	61 565 314	150 000			61 715 314	3,9
12	305-1005	Educacion Putina	24 533 697	112 000			24 645 697	1,5
13	306-1053	Educacion Collao	61 042 429	145 600			61 188 029	3,8
14	307-1054	Educacion Chucuito - Juli	73 823 244	150 000			73 973 244	4,6
15	308-1055	Educacion Yunguyo	37 046 536	110 000			37 156 536	2,3
16	309-1056	Educacion Carabaya - Macusani	42 415 740	118 500			42 534 240	2,7
17	310-1339	Educacion Sandia	35 197 586	105 000			35 302 586	2,2
18	311-1434	Ugel Puno	155 193 919	350 000			155 543 919	9,7
19	312-1504	Educacion Lampa	36 065 542	100 000			36 165 542	2,3
20	313-1505	Educacion Moho	25 251 570	101 500			25 353 070	1,6
21	314-1514	Educacion Crucero	23 166 218	102 500			23 268 718	1,5
Dirección Regional de Salud			310 475 570	9 594 033			320 069 603	20,0
22	400-914	Salud Puno - Lampa	14 392 858	1 413 718			15 806 576	1,0
23	401-915	Salud Melgar	29 759 133	350 000			30 109 133	1,9
24	402-916	Salud Azangaro	24 293 079	120 000			24 413 079	1,5
25	403-917	Salud San Roman	57 548 692	2 750 000			60 298 692	3,8
26	404-918	Salud Huancane	25 171 612	350 000			25 521 612	1,6
27	405-919	Salud Puno	32 227 700	623 680			32 851 380	2,1
28	406-920	Salud Chucuito	23 173 637	265 000			23 438 637	1,5
29	407-967	Salud Yunguyo	11 180 325	195 190			11 375 515	0,7
30	408-968	Salud Collao	21 246 398	300 000			21 546 398	1,3
31	409-1006	Salud Macusani	13 302 508	240 000			13 542 508	0,8
32	410-1007	Salud Sandia	13 234 143	110 000			13 344 143	0,8
33	411-1435	Hospital Regional Manuel Nuñez Butron	33 101 756	2 806 445			35 908 201	2,2
34	412-1621	Salud Lampa	11 843 729	70 000			11 913 729	0,7
Total			1 457 890 659	30 656 533	81 656 363	30 909 527	1 601 113 082	100,0
%			91,1	1,9	5,1	1,9	100,0	

Fuente: Sub Gerencia de Presupuesto del GRP / Ley N° 30879 - Ley de Presupuesto del Sector Público para el Año Fiscal 2019

4.3. Categorías Presupuestarias y Programas Presupuestales para el Año 2019

La estructura funcional programática del Gobierno Regional, está enmarcado en los lineamientos que establece el Ministerio de Economía y Finanzas. Es un instrumento de gestión del Estado para el logro de resultados a favor de la población. Las categorías presupuestarias como parte de la estructura programática:

- **Programas presupuestales (PP)**, constituye un instrumento del Presupuesto por Resultado (PpR), que está orientado a proveer productos para lograr resultados y objetivos institucionales.
- **Acciones centrales (AC)**, constituidas por actividades que no resultan en productos, orientadas a la gestión de recursos humanos, materiales y financieros de la entidad y son acciones transversales que contribuyen al logro de los resultados.
- **Asignaciones presupuestarias que no resultan en productos (APNOP)**, comprende las actividades que no resultan en la entrega de un producto, se considera también a los proyectos e intervenciones que aún no se han identificado como parte de un programa presupuestal.

Para formular, programar, dirigir, coordinar, ejecutar y evaluar la gestión del proceso presupuestario, el Gobierno Regional es un pliego presupuestario y cuenta con 34 unidades ejecutoras.

Para el año fiscal 2019, se cuenta con 27 programas presupuestales, que representan unidades de programación de acciones, que permiten el cumplimiento de las funciones de la entidad a favor de la ciudadanía, orientados a lograr un resultado esperado para una población objetivo.

De acuerdo al Presupuesto Institucional de Apertura 2019, los programas presupuestales, cuentan con asignación presupuestal de S/. 1 161 073 006; de los cuales el programa: Logros de aprendizaje de estudiantes de educación básica regular, concentra el 51,12% del total de presupuesto de programas presupuestales y, el restante (48,88%), se encuentra distribuido en los 26 programas presupuestales, acciones centrales y asignaciones presupuestarias que no resultan en productos; los cuales se detallan en el cuadro siguiente:

**CUADRO N° 4
CATEGORIAS PREEUPUESTARIAS Y PROGRAMAS PRESUPUESTALES, AÑO 2019**

CATEGORIAS PRESUPUESTALES / FUNCIÓN		PIA 2019 (S./)	%
Programas Presupuestales		1 161 073 006	72,517
Salud		212 740 379	13,287
1	0001: Programa Articulado Nutricional	90 658 810	5,662
2	0002: Salud Materno Neonatal	65 423 745	4,086
3	0016: TBC-VIH/SIDA	14 277 356	0,892
4	0017: Enfermedades Metaxenicas y Zoonosis	7 314 001	0,457
5	0018: Enfermedades No Transmisibles	16 353 286	1,021
6	0024: Prevencion y Control del Cancer	10 577 762	0,661
7	0051: Prevencion y Tratamiento del Consumo de Drogas	280 428	0,018
8	0104: Reduccion de la Mortalidad por Emergencias y Urgencias Medicas	3 359 289	0,210

CATEGORIAS PRESUPUESTALES / FUNCIÓN		PIA 2019 (S/.)	%
9	0129: Prevencion y Manejo de Condiciones Secundarias de Salud en Personas con Discapacidad	1 645 776	0,103
10	0131: Control y Prevencion en Salud Mental	2 849 926	0,178
Saneamiento		10 000	0,001
11	0083: Programa Nacional de Saneamiento Rural	10 000	0,001
Educación		832 887 817	52,019
12	0090: Logros de Aprendizaje de Estudiantes de la Educacion Basica Regular	818 568 949	51,125
13	0091: Incremento en el Acceso de la Poblacion de 3 a 16 Años a los Servicios Educativos Publicos de la Educacion Basica Regular	280 433	0,018
14	0106: Inclusion de Niños, Niñas y Jovenes con Discapacidad en la Educacion Basica y Tecnico Productiva	3 391 226	0,212
15	0107: Mejora de la Formacion en Carreras Docentes en Institutos de Educacion Superior No Universitaria	10 540 259	0,658
16	0147: Fortalecimiento de la Educacion Superior Tecnologica	106 950	0,007
Agropecuaria		19 322 149	1,207
17	0042: Aprovechamiento de los Recursos Hidricos para Uso Agrario	4 338 753	0,271
18	0121: Mejora de la Articulacion de Pequeños Productores al Mercado	12 884 471	0,805
19	0130: Competitividad y Aprovechamiento Sostenible de los Recursos Forestales y de la Fauna Silvestre	2 098 925	0,131
Orden Público y Seguridad		9 890 276	0,618
20	0068: Reduccion de Vulnerabilidad y Atencion de Emergencias por Desastres	9 890 276	0,618
Transporte		63 533 252	3,968
21	0138: Reduccion del Costo, Tiempo e Inseguridad en el Sistema de Transporte	63 533 252	3,968
Pesca		78 839	0,005
22	0094: Ordenamiento y Desarrollo del a Acuicultura	36 032	0,002
23	0095: Fortalecimiento de la Pesca Artesanal	42 807	0,003
Trabajo		1 634 678	0,102
24	0103: Fortalecimiento de las Condiciones Laborales	1 634 678	0,102
Industria		37 948	0,002
25	0093: Desarrollo Productivo de las Empresas	37 948	0,002
Vivienda y Desarrollo Urbano		652 988	0,041
26	0072: Programa de Desarrollo Alternativo Integral y Sostenible - PIRDAIS	652 988	0,041
Cultura y Deporte		20 284 680	1,267
27	0101: Incremento de la Práctica de Actividades Físicas, Deportivas y Recreativas en la Población Peruana	20 284 680	1,267
Acciones Centrales		101 414 016	6,334
Asignaciones Presupuestarias que No Resultan en Productos		338 626 060	21,149
TOTAL		1 601 113 082	100,000

Fuente: Ley N° 30879 - Ley de Presupuesto del Sector Público para el Año Fiscal 2019 - MEF.
En cada programa presupuestal incluye proyectos de inversión según corresponda.

4.4. Programación de Actividades de la Sede Central Año 2019

Gobernación Regional

- AO 1. Presentación de informes de audiencia pública de rendición de cuentas. **Meta física anual:** 02 informes técnicos.
- AO 2. Supervisión a proyectos de inversión pública en ejecución y elaboración de expediente técnico. **Meta física anual:** 190 informes técnicos.
- AO 3. Suscripción de convenios de cooperación interinstitucional. **Meta física anual:** 09 convenios suscritos.
Meta financiera anual: S/. 1 036 841 (monto PIA 2019)

Consejo Regional

- AO 1. Aprobación de ordenanzas y acuerdos regionales. **Meta física anual:** 263 ordenanzas y acuerdos regionales.
- AO 2. Elaboración de dictámenes de las comisiones legislativas. **Meta física anual:** 129 dictámenes.
- AO 3. Fiscalización institucional de la gestión pública. **Meta física anual:** 220 fiscalizaciones.
Meta financiera anual: S/. 946 884 (monto PIA 2019)

Gerencia General Regional

- AO 1. Elaboración de informes de seguimiento de ejecución de convenios y contratos de proyectos por contrata. **Meta física anual:** 12 informes técnicos y 25 resoluciones.
- AO 2. Elaboración de informes sobre supervisión a la ejecución física y financiera de proyectos de inversión. **Meta física anual:** 25 informes técnicos.
- AO 3. Dirigir y monitorear las acciones del presupuesto del Pliego. **Meta física anual:** 500 resoluciones.
Meta financiera anual: S/. 511 630 (monto PIA 2019)



Órgano de Control Institucional

- AO 1. Elaboración de informe de control de auditorías. **Meta física anual:** 07 Informes técnicos.
- AO 2. Cautelar la legalidad y eficiencia de sus operaciones. **Meta física anual:** 65 informes técnicos.
Meta financiera anual: S/. 316 433 (monto PIA 2019)



Procuraduría Pública Regional

- AO 1. Conducción de procesos de defensa judicial del Estado en materia civil. **Meta física anual:** 4,798 procesos.
- AO 2. Conducción de procesos de defensa judicial del Estado en materia constitucional. **Meta física anual:** 821 procesos.
- AO 3. Conducción de procesos de defensa judicial del Estado en proceso contencioso administrativo. **Meta física anual:** 112 procesos.
- AO 4. Conducción de procesos de defensa judicial del Estado en materia penal. **Meta física anual:** 656 procesos.
- AO 5. Conducción de procesos de defensa judicial del Estado en arbitraje. **Meta física anual:** 15 procesos.
Meta financiera anual: S/. 154 639 (monto PIA 2019)

Oficina Regional de Gestión del Riesgo de Desastres y Seguridad

- AO 1. Elaboración de Planes de Contingencias de Fenómenos Naturales. **Meta física anual:** 02 documentos.
- AO 2. Evaluación y seguimiento del Plan Regional de Gestión de Riesgos y Desastres. **Meta física anual:** 03 informes técnicos.

- AO 3. Desarrollo de simulacros en gestión reactiva. **Meta física anual:** 04 reportes.
- AO 4. Implementación de brigadas para la atención frente a emergencias y desastres. **Meta física anual:** 01 brigada.
- AO 5. Elaboración Plan Logístico de Bienes de Ayuda Humanitaria. **Meta física anual:** 01 documento.
- AO 6. Adquisición de bienes de ayuda humanitaria para atención de emergencias. **Meta física anual:** 410 kits.
- AO 7. Distribución de bienes de ayuda humanitaria según niveles de emergencias y capacidad de respuesta. **Meta física anual:** 12 kits.
- AO 8. Operación y mantenimiento de los almacenes y seguimiento y monitoreo de stoks. **Meta física anual:** 12 acciones.
- AO 9. Operación y mantenimiento del Centro de Operación de Emergencia Regional COER. **Meta física anual:** 06 informes técnicos.
- AO 10. Recopilación y procesamiento, análisis de información en gestión reactiva. **Meta física anual:** 12 reportes.
- AO 11. Articulación y desarrollo del Centro de Operaciones de Emergencia Local. **Meta física anual:** 06 informes técnicos.
- AO 12. Preparación de información de monitoreo de los sectores para toma de decisiones de emergencia local. **Meta física anual:** 04 informes técnicos.
- AO 13. Elaboración de EVAR por inundaciones y presentación de documento. **Meta física anual:** 01 estudio.
- AO 14. Recopilación de información geoespacial de Municipios Provinciales y Distritales. **Meta física anual:** 03 registros.
- AO 15. Talleres de capacitación en Gestión de Riesgo de Desastres. **Meta física anual:** 03 talleres.
- AO 16. Elaboración de material informático sobre GRD y adaptación al cambio climático. **Meta física anual:** 01 material.
- AO 17. Capacitación de acuerdo al Plan Regional de Educación Comunitaria en GRD. **Meta física anual:** 120 eventos.
- AO 18. Apoyo a la conformación del Sistema de Alerta Temprana SAT en Municipios. **Meta física anual:** 04 reportes.
- AO 19. Implementación de Sistema de Alerta Temprana. **Meta física anual:** 01 implementación.
- AO 20. Campañas comunicacionales por diferentes medios de comunicación (prensa escrita, TV, boletines, etc.). **Meta física anual:** 04 campañas.
Meta financiera anual: S/. 2 610 413 (monto PIA 2019)

Oficina de Diálogo y Concertación (oficina no implementada)

- AO 1. Elaboración de informes de articulación intergubernamental de prevención y solución de conflictos. **Meta física anual:** informes técnicos.
- AO 2. Elaboración de informes de identificación y análisis de conflictos sociales. **Meta física anual:** informes técnicos.
- AO 4. Elaboración de informes de seguimiento de acuerdos y compromisos de prevención y conflictos sociales. **Meta física anual:** informes técnicos.
Meta financiera anual: S/.

Oficina de Comunicaciones y Relaciones Públicas

- AO 1. Elaboración de plan de imagen institucional. **Meta física anual:** 01 informe técnico.
- AO 2. Elaboración de información actualizada y difusión oportuna. **Meta física anual:** 12 informes técnicos.
- AO 3. Elaboración de revista y/o periódico institucional. **Meta física anual:** 04 publicaciones.
- AO 4. Elaboración de edición de programas de radio y televisiva institucional. **Meta física anual:** 120 difusiones.

- AO 5. Implementación de gestión documentaria eficaz. **Meta física anual:** 14 informes técnicos
- AO 6. Implementación de gestión bibliográfica sistematizada. **Meta física anual:** 12 informes técnicos.
- AO 7. Implementación del portal de transparencia estándar. **Meta física anual:** 12 informes técnicos.
Meta financiera anual: S/. 484 096 (monto PIA 2019)

Secretaría General (oficina no implementada)

- AO 1. Elaboración de informes de los procesos de administración documentaria. **Meta física anual:** informes técnicos.
- AO 2. Elaboración de informes de gestión del Centro de Documentación - CENDOC. **Meta física anual:** informes técnicos.
Meta financiera anual: S/.

Oficina Regional de Asesoría Jurídica

- AO 1. Elaboración de resoluciones. **Meta física anual:** 1 000 resoluciones.
Meta financiera anual: S/. 356 919 (monto PIA 2019)

Gerencia Regional de Planeamiento Presupuesto y Acondicionamiento Territorial

- AO 1. Elaboración de informe técnico de gestión de planeamiento institucional. **Meta física anual:** 12 informes técnicos.
Meta financiera anual: S/. 2 377 108 (monto PIA 2019 para la Gerencia Regional)

Sub Gerencia de Planeamiento

- AO 1. Elaboración del Plan Anual y Presupuesto Participativo 2020 del Pliego. **Meta física anual:** 01 plan.
- AO 2. Elaboración del Plan Operativo Institucional 2020 del Pliego. **Meta física anual:** 01 plan.
- AO 3. Sistematización y desarrollo del proceso de Presupuesto Participativo 2020. **Meta física anual:** 01 informe técnico.
- AO 4. Sistematización de información para la audiencia pública 2019. **Meta física anual:** 02 informes técnicos.
- AO 5. Seguimiento al Plan Operativo Institucional 2019 de la Sede Central. **Meta física anual:** 02 informes técnicos.
- AO 6. Elaboración del Plan Anual de Informática 2020 de la Sede Central del GR Puno.
Meta física anual: 01 informe técnico.
Meta financiera anual: S/. 439 160 (monto referencial)

Sub Gerencia de Presupuesto

- AO 1. Elaboración del informe de ejecución presupuestaria 2019, controlada y monitoreada.
Meta física anual: 700 informes técnicos.
- AO 2. Elaboración de informe de conciliación del marco legal y ejecución anual del Pliego ejercicio fiscal 2018. **Meta física anual:** 01 informe técnico.
- AO 3. Elaboración de informe de conciliación del marco legal y ejecución semestral del Pliego ejercicio fiscal 2019. **Meta física anual:** 01 informe técnico.
- AO 4. Evaluación Presupuestal Institucional Anual Ejercicio Fiscal 2018. **Meta física anual:** 01 informe técnico.
- AO 5. Evaluación presupuestal institucional semestral ejercicio fiscal 2019. **Meta física anual:** 01 informe técnico.
- AO 6. Programación y formulación del presupuesto ejercicio fiscal 2020. **Meta física anual:** 01 informe técnico.
Meta financiera anual: S/. 440 108 (monto referencial)



Sub Gerencia de Programación de Inversiones y Cooperación Técnica Internacional

- AO 1. Elaboración / actualización de la programación multianual de inversiones – PMI. **Meta física anual:** 03 documento.
- AO 2. Seguimiento y monitoreo de proyectos en ejecución. **Meta física anual:** 60 informes técnicos.
- AO 3. Opiniones de modificación presupuestal. **Meta física anual:** 26 opiniones.
- AO 4. Reasignación de proyectos de inversión pública. **Meta física anual:** 150 informes técnicos.
- AO 5. Evaluaciones de inscripción y renovación de ONGs. **Meta física anual:** 06 opiniones técnicas.
- AO 6. Opiniones sobre devolución del IGV a ONGs. **Meta física anual:** 12 opiniones técnicas.
- AO 7. Opinión de reglamento de ONGs presentados. **Meta física anual:** 04 opiniones técnicas.
- Meta financiera anual:** S/. 180 054 (monto referencial)

Sub Gerencia de Modernización y Desarrollo Institucional:

- AO 1. Modificación del TUPA Sede y direcciones regionales. **Meta física anual:** 08 informes técnicos.
- AO 2. Actualización ROF Sede y Direcciones Regionales. **Meta física anual:** 06 informes técnicos.
- AO 3. Informe técnico para actualización CAP provisional sede y direcciones regionales. **Meta física anual:** 06 informes técnicos.
- AO 4. Elaboración del Manual de Procesos. **Meta física anual:** 01 manual.
- AO 5. Actualización del Manual de Organizaciones y Funciones – MOF. **Meta física anual:** 01 documento
- AO 6. Elaboración de la Memoria Anual 2018 Pliego. **Meta física anual:** 01 memoria anual.
- AO 7. Elaboración del Texto Unico de Servicios No Exclusivos TUSNE (DIRCETUR, DRTPE, PRODUCE, AGRARIA, ARCHIVO). **Meta física anual:** 06 informes técnicos.
- AO 8. Informes de aplicación de normas administrativas, funciones, estructuras, cargos y procedimientos de las dependencias del GRP y Direcciones Regionales. **Meta física anual:** 100 informes técnicos.
- AO 9. Elaboración y/o actualización de directivas y normas internas. **Meta física anual:** 08 directivas.
- Meta financiera anual:** S/. 163 742 (monto referencial)

Sub Gerencia de Acondicionamiento Territorial

- AO 1. Estudio de Diagnóstico y Zonificación. **Meta física anual:** 05 estudios elaborados.
- AO 2. Saneamiento y Organización Territorial Provincial. **Meta física anual:** 03 expediente.
- AO 3. Saneamiento de lotes de Salcedo. **Meta física anual:** 04 informes técnicos.
- AO 4. Saneamiento y Organización Territorial Inter Departamental. **Meta física anual:** 01 expediente.
- Meta financiera anual:** S/. 372 577 (monto referencial).

Oficina Regional de Administración

- AO 1. Informe de gestión sobre aplicación de la normatividad técnico administrativa. **Meta física anual:** 12 informes técnicos.
- AO 2. Monitoreo y supervisión a la provisión de bienes y servicios para actividades permanentes y proyectos. **Meta física anual:** 120 informes técnicos.
- AO 3. Provisión de información oportuna de los sistemas administrativos. **Meta física anual:** 12 informes técnicos.



- AO 4. Elaboración de informe de pago de obligaciones previsionales. **Meta física anual:** 12 informes técnicos.
- AO 5. Elaboración de informe de administración de deuda interna
- AO 6. Contratación oportuna y pago del personal docente y promotoras de las instituciones educativas de educación básica regular
Meta financiera anual: S/. 11 625 860 (monto PIA - Administración)

Oficina de Contabilidad

- AO 1. Presentación de información financiera y presupuestaria de la Unidad Ejecutora.
Meta física anual: 26 expedientes.
- AO 2. Presentación de información financiera y presupuestaria del Pliego para la Cuenta General de la República. **Meta física anual:** 26 expedientes.
Meta financiera anual: S/. 722 185 (monto referencial)

Oficina de Tesorería

- AO 1. Elaboración de cuentas de enlace. **Meta física anual:** 03 documentos.
- AO 2. Elaboración de información del movimiento de fondos. **Meta física anual:** 12 libros contables.
Meta financiera anual: S/. 499 429 (monto referencial)

Oficina de Abastecimiento y Servicios Auxiliares

- AO 1. Elaboración del Plan Anual de Adquisiciones y Contrataciones. **Meta física anual:** 23 planes.
- AO 2. Preparación de la convocatoria de los procesos de selección. **Meta física anual:** 220 expedientes.
- AO 3. Implementar acciones de adquisición de bienes, servicios, obras, consultorías para atención oportuna a áreas usuarias. **Meta física anual:** 8,200 contratos u ordenes de compra y servicios.
- AO 4. Establecer las acciones para el oportuno almacenamiento y entrega de bienes.
Meta física anual: 50 pedidos de salida
Meta financiera anual: S/. 633 965 (monto referencial)

Oficina de Recursos Humanos

- AO 1. Monitoreo de la gestión de recursos humanos. **Meta física anual:** 12 informes técnicos.
- AO 2. Elaboración de calendario de pagos. **Meta física anual:** 12 calendarios de pago.
- AO 3. Asistencia de bienestar social al personal. **Meta física anual:** 22 informes técnicos.
- AO 4. Seguimiento al registro de control de asistencia del personal. **Meta física anual:** 24 informes técnicos.
Meta financiera anual: S/. 529 827 (monto referencial)

Oficina de Bienes Regionales

- AO 1. Valorización y depreciación de los bienes muebles del activo fijo y bienes no depreciables. **Meta física anual:** 02 informes técnicos.
- AO 2. Implementación de la sistematización de los bienes. **Meta física anual:** 265 registros.
- AO 3. Registro de altas y bajas y aceptación de bienes. **Meta física anual:** 18 informes técnicos.
- AO 4. Elaboración de la propuesta del inventario de bienes de activo fijo. **Meta física anual:** 01 documento.
- AO 5. Fortalecimiento de capacidades técnicas en la gestión de bienes muebles e inmuebles. **Meta física anual:** 01 evento.



- AO 6. Elaboración de expedientes de bienes del activo fijo para la SBN. **Meta física anual:** 14 expedientes.
- AO 7. Actualización de cargos del personal en la Sede Regional y unidades ejecutoras. **Meta física anual:** 130 informes técnicos.
- AO 8. Saneamiento de bienes inmuebles. **Meta física anual:** 02 informes técnicos.
Meta financiera anual: S/. 295 984 (monto referencial)

Sub Gerencia de Equipo Mecánico

- AO 1. Mantenimiento preventivo, correctivo y predictivo del pool de maquinaria pesada y liviana. **Meta física anual:** 12 informes técnicos.
- AO 2. Elaboración de informe de valorizaciones del alquiler de maquinaria pesada y/o equipo. **Meta física anual:** 12 informes técnicos.
- AO 3. Elaboración o actualización de expediente técnico para la compra de maquinaria pesada y liviana. **Meta física anual:** 01 expediente técnico.
Meta financiera anual: S/. 865 549 (monto referencial)

Oficina Regional de Supervisión y Liquidación de Proyectos

- AO 1. Evaluación y certificación de expedientes técnicos para su aprobación. **Meta física anual:** 50 informes técnicos.
- AO 2. Supervisión de proyectos de inversión pública. **Meta física anual:** 400 informes técnicos.
- AO 3. Liquidación de proyectos de inversión pública. **Meta física anual:** 50 informes técnicos.
Meta financiera anual: S/. 9 720 000 (monto referencial financiado con proyectos de inversión)

Oficina de Tecnologías de Información y Comunicación (oficina no implementada)

- AO 1. Elaboración del Plan Operativo Informático 2020. **Meta física anual:**
- AO 2. Elaboración de informes de evaluación y operación de sistemas de soporte informático. **Meta física anual:**
- AO 3. Implementación de sistemas automatizados de información. **Meta física anual:**
Meta financiera anual: S/.

Gerencia Regional de Desarrollo Económico

- AO 1. Elaboración de informes de fortalecimiento de capacidades técnicas de las cadenas productivas quinua, café, trucha, prendas de vestir, productores alpaqueros y metal mecánica. **Meta física anual:** 25 informes técnicos.
- AO 2. Elaboración de informes de seguimiento a las cadenas productivas quinua, café, trucha, prendas de vestir, productores alpaqueros y metal mecánica. **Meta física anual:** 32 informes técnicos.
- AO 3. Organizaciones y/o participación de eventos y ferias regional y nacional. **Meta física anual:** 18 eventos.
- AO 4. Facilitar información especializada de las actividades económico productivas. **Meta física anual:** 07 documentos.
- AO 5. Elaboración de informes de seguimiento y monitoreo a los planes de negocio AEOs – PROCOMPITE y proyectos de inversión. **Meta física anual:** 13 informes técnicos.
- AO 6. Elaboración, revisión y propuesta de convenios para la innovación y transferencia tecnológica. **Meta física anual:** 08 informes técnicos.
- AO 7. Seguimiento al proceso de formalización de la pequeña minería y minería artesanal. **Meta física anual:** 05 informes técnicos.
- AO 8. Acciones de coordinación para implementación del gaseoducto sur andino en la región Puno. **Meta física anual:** 06 informes técnicos.
- AO 9. Seguimiento al proceso de utilización de las energías convencionales y energías renovables. **Meta física anual:** 05 informes técnicos.



- AO 10. Seguimiento de la PEA ocupada con empleo adecuado en la región Puno. **Meta física anual:** 04 informes técnicos.
- AO 11. Coordinar la promoción, capacitación, y certificación para la prestación de servicios turísticos. **Meta física anual:** 06 informes técnicos.
- AO 12. Proponer convenios para la implementación del programa de desarrollo de nuevos corredores, circuitos, y rutas turísticas priorizadas. **Meta física anual:** 05 convenios.
- AO 13. Capacitación sobre la producción y comercialización de productos artesanales. **Meta física anual:** 06 eventos.
- AO 14. Organización de eventos para elaboración de planes de negocio de exportación con convenio de apoyo interinstitucional. **Meta física anual:** 13 eventos.
- AO 15. Elaboración de informes de formulación e implementación de los proyectos productivos en la región de Puno. **Meta física anual:** 05 informes técnicos.
- AO 16. Elaboración de informes de coyuntura difundidos. **Meta física anual:** 36 informes técnicos.
Meta financiera anual: S/. 500 867 (monto PIA 2019 para la Gerencia Regional)

Gerencia Regional de Desarrollo Social

- AO 1. Elaboración de informes de gestión, atención, seguimiento del POI y acciones de competencia de la GRDS. **Meta física anual:** 02 informes técnicos.
- AO 2. Elaboración de informes sobre población vulnerable (OREDIS, PAM, Aldeas Infantiles, Asilo de Ancianos). **Meta física anual:** 02 informes técnicos.
- AO 3. Elaboración de informes sobre reuniones técnicas, constitución del CCONNA, Día del Niño Peruano, implementación del COREJU. **Meta física anual:** 02 informes técnicos.
- AO 4. Validación e implementación de registros regionales de población vulnerable. **Meta física anual:** 05 registros.
- AO 5. Seguimiento e implementación de políticas de igualdad de género, violencia hacia la mujer, hostigamiento sexual y voluntariado. **Meta física anual:** 02 informes técnicos.
- AO 6. Indemnización a la población víctima de la violencia política y víctimas de accidentes, actos de terrorismo o narcotráfico. **Meta física anual:** 02 informes técnicos.
- AO 7. Seguimiento y monitoreo de los sectores sociales (Educación, Salud, Trabajo y Promoción del Empleo, Archivo Regional). dependientes de la GRDS. **Meta física anual:** 02 informes técnicos.
- AO 8. Seguimiento al POI. Trata de Personas y Tráfico Ilícito de Migrantes, Plan Regional de Participación Ciudadana, Reuniones Mesas de Trabajo, Virgen de la Candelaria. **Meta física anual:** 04 documentos técnicos.
- AO 9. Formulación, seguimiento, evaluación y control de documentos de gestión institucional. **Meta física anual:** 07 documentos.
Meta financiera anual: S/. 575 424 (monto PIA para la Gerencia Regional)

Gerencia Regional de Infraestructura

- AO 1. Elaboración de documentos de gestión. **Meta física anual:** 09 documentos.
- AO 2. Elaboración de estudios definitivos aprobado con resolución. **Meta física anual:** 08 expedientes técnicos.
- AO 3. Personal nombrado que se encuentra en otras dependencias funcionalmente.
- AO 4. Ejecución de proyectos de infraestructura vial, salud, educación, orden público y seguridad, protección social y cultura y deporte. **Meta física anual:** 25 proyectos.
Meta financiera anual: S/. 2 586 959 (monto PIA 2019 para la Gerencia Regional)

Gerencia Regional de Recursos Naturales y Gestión Ambiental

Sub Gerencia de Recursos Naturales

- AO 1. Conclusión y Aprobación del Expediente de Creación del Consejo de Recursos Hídricos de Cuenca Titicaca. **Meta física anual:** 01 documento.
- AO 2. Elaboración del Plan de Gestión de los Recursos Hídricos de Cuenca Titicaca. **Meta física anual:** 01 documento.
- AO 1. Estudio de reconocimiento de sitios prioritarios de la Región Puno. **Meta física anual:** 01 documento.
- AO 2. Elaboración del PIP "Recuperación y Conservación y Usos Sostenible de los Servicios Ecosistémicos de la Titora dentro de la Reserva Nacional del Titicaca y Zonas de Amortiguamiento de la Región Puno. **Meta física anual:** 01 documento.
- AO 1. Capacitación especializada a proyectos: Instalación Ampliación de la Cobertura Forestal en la Zona Agroecológica Suni de la Región Puno. **Meta física anual:** 04 eventos.
- AO 2. Elaboración de Estudios Definitivos Programa Bosques de la Región Puno. **Meta física anual:** 01 documento.
- AO 1. Elaboración y Aprobación del Reglamento de los Miembros del Consejo Regional de Cambio Climático. **Meta física anual:** 01 documento.
- AO 1. Participación en la elaboración del proyecto "Mejoramiento de Capacidades Técnicas para la Mitigación de Riesgos de Desastres por el Cambio Climático en los medios de Vida de los Pobladores Alto Andinos de la Región Puno". **Meta física anual:** 04 informes técnicos.
- AO 2. Capacitación Especializada para la Gestión de Cambio Climático, a nivel de sectores y organizaciones representativas. **Meta física anual:** 04 informes técnicos.
- AO 1. Acceso a la información especializada (ZEE) para elaborar instrumentos de gestión institucional regional y local. **Meta física anual:** 04 informes técnicos.
- AO 2. Elaboración de estudios definitivos y ejecución del proyecto "Mejoramiento de servicios de gestión territorial del departamento de Puno SNIP 375259". **Meta física anual:** 01 documento.



Sub Gerencia de Gestión Ambiental

- AO 1. Conclusión de la Actualización de la Política Regional del Ambiente Puno y Aprobación por Ordenanza Regional. **Meta física anual:** 01 ordenanza regional.
- AO 2. Elaboración de la Agenda Ambiental Regional 2020-2021 y Aprobación por Ordenanza Regional. **Meta física anual:** 01 ordenanza regional.
- AO 3. Monitoreo a la Implementación del PLANAA al 2021 y AAR. **Meta física anual:** 04 informes técnicos.
- AO 4. Asistencia técnica en el proceso de implementación de SRGA. **Meta física anual:** 04 eventos.
- AO 5. Implementación del enfoque de ecoeficiencia en instituciones públicas y que reportan medidas de ecoeficiencia. **Meta física anual:** 08 informes técnicos.
- AO 6. Participación en reuniones de residuos sólidos. **Meta física anual:** 01 informe técnico.
- AO 7. Administración, sistematización y registro de información ambiental en el sistema. **Meta física anual:** 240 registros.
- AO 8. Implementación y funcionamiento de SIALs provinciales. **Meta física anual:** 02 informes técnicos.
- AO 9. Gestión de transferencia de funciones en certificación ambiental MTC-DGASA y MINSA-DIGESA. **Meta física anual:** 02 informes técnicos.
- AO 10. Socialización del Sistema Nacional de Evaluación de Impacto Ambiental. **Meta física anual:** 04 eventos.

- AO 11. Asistencia técnica y seguimiento a IGA en materia de transportes. **Meta física anual:** 02 informes técnicos.
- AO 12. Implementación de instrumentos legales aprobados para el ejercicio de la fiscalización ambiental. **Meta física anual:** 01 documento.
- AO 13. Formulación y aprobación del Plan Anual de Fiscalización Ambiental Regional (PLANEFA). **Meta física anual:** 01 documento.
- AO 14. Seguimiento a actividades de fiscalización ambiental. **Meta física anual:** 04 informes técnicos.
- AO 15. Actualización y aprobación del reglamento de la CAR para fortalecer la institucionalidad ambiental regional. **Meta física anual:** 01 documento.
- AO 16. CAM provinciales fortalecidos y en funcionamiento. **Meta física anual:** 04 CAM.
- AO 17. Promoción de la educación, cultura y ciudadanía ambiental. **Meta física anual:** 05 informes técnicos.
- AO 18. Seguimiento y funcionamiento de escuelas ecoeficientes. **Meta física anual:** 07 informes técnicos.
- AO 1. Monitoreo participativo de la calidad del agua con ANA-AAA XI Titicaca, PELT, DIRESA-DISA. **Meta física anual:** 04 informes técnicos.
- AO 2. Plan de Contingencias por derrames de combustibles, sustancias peligrosas y actividades informales. **Meta física anual:** 02 informes técnicos.
- AO 3. Participación en talleres y audiencias públicas de EsIA. **Meta física anual:** 03 informes técnicos.
- Meta financiera anual:** S/. 620 722 (monto PIA para toda la Gerencia regional)

Aldeas Infantiles y Albergue de Ancianos

Aldea Infantil Virgen de la Candelaria – Salcedo - Puno

- AO 1. Elaboración del POI, PAC y memoria anual. **Meta física anual:** 03 informes técnicos
- AO 2. Elaboración de informes, mensual, trimestral, semestral y anual. **Meta física anual:** 18 informes técnicos.
- AO 3. Elaboración de informes ante juzgados para externamientos e internamientos. **Meta física anual:** 48 informes técnicos.
- AO 4. Asistencia social a mamás y tías sustituta y menores albergados. **Meta física anual:** 04 cursos.
- AO 5. Organizaciones de actividades en salud, educativas y recreacionales. **Meta física anual:** 12 informes técnicos.
- AO 6. Preparación y atención a niños y niñas con alimentos nutritivos. **Meta física anual:** 1,092 raciones.
- AO 7. Aplicación de buenas prácticas de higiene en vestuario y prendas similares. **Meta física anual:** 48 kit de ropa.

Aldea Infantil Niño San Salvador - Capachica

- AO 1. Elaboración y seguimiento del POI, PAC y Memoria Anual. **Meta física anual:** 03 documentos.
- AO 2. Elaboración de informes institucionales. **Meta física anual:** 146 informes técnicos.
- AO 3. Elaboración de informes ante juzgados para Internamientos. **Meta física anual:** 177 informes técnicos.
- AO 4. Elaboración de informes ante juzgados para externamientos. **Meta física anual:** 142 informes técnicos.
- AO 5. Elaboración de informes ante la oficina de adopciones. **Meta física anual:** 27 informes técnicos.
- AO 6. Elaboración de informes de actividades de la Sub Dirección. **Meta física anual:** 219 informes técnicos.

- AO 7. Elaboración de informes técnicos de almacén y seguridad. **Meta física anual:** 195 informes técnicos.
- AO 8. Elaboración de informes de morbilidad. **Meta física anual:** 32 informes técnicos.
- AO 9. Elaboración de informes de actividades preventivo Promocionales. **Meta física anual:** 33 informes técnicos.
- AO 10. Elaboración de informes de procesos de matriculas. **Meta física anual:** 02 informes técnicos.
- AO 11. Atención en el cuidado de los niños albergados. **Meta física anual:** 365 niños atendidos.

Albergue de Ancianos Virgen del Rosario - Chucuito

- AO 1. Elaboración del POI, PAC, memoria anual e informes. **Meta física anual:** 21 informes técnicos.
- AO 2. Elaboración de informes ante juzgados para externamientos e internamientos y actividades recreativas. **Meta física anual:** 52 informes técnicos.
- AO 3. Preparación y atención a personas adultas con raciones nutritivas y practicas de higiene. **Meta física anual:** 1095 raciones
Meta financiera anual: S/. 1 013 077 (monto PIA 2019)

Proyectos Especiales (PRORRIDRE, PRADERA, PECSA)

- AO 1. Ejecución de proyectos de inversión pública – PRORRIDRE: 02 proyectos (S/. 4,150,000)
- AO 2. Ejecución de proyectos de inversión pública – PRADERA: 01 proyecto (S/. 9,064,240)
- AO 3. Ejecución de proyectos de inversión pública – PECSA: 01 proyecto (S/. 9,658,973)
Meta financiera anual: S/. 22 873 213 (monto PIA 2019)

Dirección de Estudios y Proyectos de Inversión

- AO 1. Elaboración del Formato N°07. **Meta física anual:** 17 ideas de proyectos.
- AO 2. Elaboración y viabilización de estudios de pre inversión. **Meta física anual:** 17 proyectos formulados y viabilizados.
Meta financiera anual: S/. 2 204 947 (monto PIA 2019)

Autoridad Autónoma INKARI (oficina no implementada)

- AO 1. Ejecución de proyectos de inversión en el sector turismo. **Meta física anual:**
Meta financiera anual: S/.

ZEEDEPUNO (oficina no implementada)

- AO 1. Elaboración de informes de implementación de actividades de la ZEEDEPUNO.
Meta física anual:
Meta financiera anual: S/.



4.4.1. GOBERNACIÓN REGIONAL

El presupuesto total por toda fuente de financiamiento y genérica de gasto de la Gobernación Regional para el año fiscal 2019 es de: S/. 1,036,841

ANEXO 01: POI – 2019 CONSOLIDADO CON PROGRAMACIÓN FÍSICA

Periodo del PEI : 2018-2020 Modificado, Aprobado con Resolución Ejecutiva Regional N° 202-2018-GR-GR PUNO
 Unidad Ejecutora : Sede Central
 Centro de Costo : Gobernación Regional

OEI.08: Fortalecer la gestión pública institucional del Gobierno Regional Puno

AEI.08.04: Instrumentos de gestión implementados en las dependencias del Gobierno Regional

Código	Actividad Operativa	Ubigeo	Unidad de Medida	Meta Financiera Anual (S/.) PIA 2019	Programación Física												Meta Física Anual	Prioridad
					ENE	FEB	MAR	ABR	MAY	JUN	JUL	AGO	SET	OCT	NOV	DIC		
AO 1	Presentación de informes de audiencia pública de rendición de cuentas	Puno	Informe técnico	86,784	-	-	-	-	-	-	-	1	1	-	-	-	2	Alta
AO 2	Supervisión a proyectos de inversión pública en ejecución y elaboración de expediente técnico	Puno	Informe técnico	677,135	8	12	13	14	15	16	18	18	20	20	18	18	190	Alta
AO 3	Suscripción de convenios de cooperación interinstitucional	Puno	Convenio interinstitucional	272,922	-	-	-	-	4	-	2	-	3	-	-	-	9	Alta
Total				1,036,841														

Nota. Considera el presupuesto total por toda fuente de financiamiento y genérica de gasto según el Presupuesto Institucional de Apertura para el año fiscal 2019



ANEXO 02: POI – 2019 CONSOLIDADO CON PROGRAMACIÓN FINANCIERA

Periodo del PEI : 2018-2020 Modificado, Aprobado con Resolución Ejecutiva Regional N° 202-2018-GR-GR PUNO
 Unidad Ejecutora : Sede Central
 Centro de Costo : Gobernación Regional

OEI.08: Fortalecer la gestión pública institucional del Gobierno Regional Puno
 AEI.08.04: Instrumentos de gestión implementados en las dependencias del Gobierno Regional

																	Presupuesto PIA Año 2019 (S/.)			N° PEAS	
																	RO		RDR		Total
																	2.1	2.3	2.3		
																	737,129	299,712	-	1,036,841	9
Código	Actividad Operativa	Ubigeo	Unidad de Medida	Meta Fisica Anual	Programación Financiera												Monto POI (S/.) PIA 2019				
					ENE	FEB	MAR	ABR	MAY	JUN	JUL	AGO	SET	OCT	NOV	DIC					
AO 1	Presentación de informes de audiencia pública de rendición de cuentas	Puno	Informe técnico	2	7,455	6,789	6,789	6,789	7,389	7,989	7,389	6,789	6,789	6,789	7,989	7,839	86,784				
AO 2	Supervisión a proyectos de inversión pública en ejecución y elaboración de expediente técnico	Puno	Informe técnico	190	56,428	56,428	56,428	56,428	56,428	56,428	56,428	56,428	56,428	56,428	56,428	56,428	677,136				
AO 3	Suscripción de convenios de cooperación interinstitucional	Puno	Convenio interinstitucional	9	32,120	26,880	27,268	26,880	27,780	28,455	17,180	16,880	16,883	16,880	18,080	17,636	272,922				
Total					96,003	90,097	90,485	90,097	91,597	92,872	80,997	80,097	80,100	80,097	82,497	81,903	1,036,841				

Nota. Considera el presupuesto total por toda fuente de financiamiento y genérica de gasto según el Presupuesto Institucional de Apertura para el año fiscal 2019; la distribución del presupuesto mensual es referencial.



4.4.2. CONSEJO REGIONAL

El presupuesto total por toda fuente de financiamiento y genérica de gasto del Consejo Regional para el año fiscal 2019 es de: S/. 946,884

ANEXO 01: POI – 2019 CONSOLIDADO CON PROGRAMACIÓN FÍSICA

Periodo del PEI : 2018-2020 Modificado, Aprobado con Resolución Ejecutiva Regional N° 202-2018-GR-GR PUNO

Unidad Ejecutora : Sede Central

Centro de Costo : Consejo Regional

OEI.08: Fortalecer la gestión pública institucional del Gobierno Regional Puno

AEI:08.04: Instrumentos de gestión implementados en las dependencias del Gobierno Regional

Código	Actividad Operativa	Ubigeo	Unidad de Medida	Meta Financiera Anual (S/.) PIA 2019	Programación Física												Meta Física Anual	Prioridad
					ENE	FEB	MAR	ABR	MAY	JUN	JUL	AGO	SET	OCT	NOV	DIC		
AO 1	Aprobación de ordenanzas y acuerdos regionales	Puno	Ordenanza y acuerdo	245,509	-	8	30	20	25	25	30	25	35	25	30	10	263	Alta
AO 2	Elaboración de dictámenes de las comisiones legislativas	Puno	Dictámen	181,253	-	-	12	13	14	15	15	15	10	15	15	5	129	Alta
AO 3	Fiscalización institucional de la gestión pública	Puno	Fiscalización	520,222	16	16	16	24	16	16	20	24	24	16	16	16	220	Alta
Total				946,984														

Nota. Considera el presupuesto total por toda fuente de financiamiento y genérica de gasto según el Presupuesto Institucional de Apertura para el año fiscal 2019



ANEXO 02: POI – 2019 CONSOLIDADO CON PROGRAMACIÓN FINANCIERA

Periodo del PEI : 2018-2020 Modificado, Aprobado con Resolución Ejecutiva Regional N° 202-2018-GR-GR PUNO
 Unidad Ejecutora : Sede Central
 Centro de Costo : Consejo Regional

OEI.08: Fortalecer la gestión pública institucional del Gobierno Regional Puno

AEI.08.04: Instrumentos de gestión implementados en las dependencias del Gobierno Regional

																	Presupuesto PIA Año 2019 (S/.)				N° PEAS
																	RO		RDR	Total	
																	2.1	2.3	2.3		
																	831,600	115,284	-	946,884	-
Código	Actividad Operativa	Ubigeo	Unidad de Medida	Meta Fisica Anual	Programación Financiera												Monto POI (S/.) PIA 2019				
					ENE	FEB	MAR	ABR	MAY	JUN	JUL	AGO	SET	OCT	NOV	DIC					
AO 1	Aprobación de ordenanzas y acuerdos regionales	Puno	Ordenanza y acuerdo	263	21,755	19,114	19,114	19,114	26,314	19,114	20,914	19,114	19,114	19,114	19,114	23,614	245,509				
AO 2	Elaboración de dictámenes de las comisiones legislativas	Puno	Dictámen	129	18,846	14,261	14,261	14,786	16,761	14,437	15,146	13,821	14,346	13,946	13,821	16,821	181,253				
AO 3	Fiscalización institucional de la gestión pública	Puno	Fiscalización	220	43,344	43,344	43,344	43,344	43,344	43,344	43,344	43,344	43,344	43,344	43,344	43,344	520,122				
Total					83,945	76,719	76,719	77,244	86,419	76,895	79,404	76,279	76,804	76,404	76,279	83,779	946,884				

Nota. Considera el presupuesto total por toda fuente de financiamiento y genérica de gasto según el Presupuesto Institucional de Apertura para el año fiscal 2019; la distribución del presupuesto mensual es referencial.



4.4.3. GERENCIA GENERAL REGIONAL

El presupuesto total por toda fuente de financiamiento y genérica de gasto de la Gerencia General Regional para el año fiscal 2019 es de: S/. 511,630

ANEXO 01: POI – 2019 CONSOLIDADO CON PROGRAMACIÓN FÍSICA

Periodo del PEI : 2018-2020 Modificado, Aprobado con Resolución Ejecutiva Regional N° 202-2018-GR-GR PUNO

Unidad Ejecutora : Sede Central

Centro de Costo : Gerencia General Regional

OEI.08: Fortalecer la gestión pública institucional del Gobierno Regional Puno

AEI:08.04: Instrumentos de gestión implementados en las dependencias del Gobierno Regional

Código	Actividad Operativa	Ubigeo	Unidad de Medida	Meta Financiera Anual (S/.) PIA 2019	Programación Física												Meta Fisica Anual	Prioridad
					ENE	FEB	MAR	ABR	MAY	JUN	JUL	AGO	SET	OCT	NOV	DIC		
AO 1	Elaboración de informes de seguimiento de ejecución de convenios y contratos de proyectos por contrata	Puno	Informe técnico	75,681	1	1	1	1	1	1	1	1	1	1	1	1	12	Alta
		Puno	Resolución	88,235	-	4	-	5	-	5	-	5	-	4	2	-	25	Alta
AO 2	Elaboración de informes sobre supervisión a la ejecución física y financiera de proyectos de inversión	Puno	Informe técnico	113,519	1	1	4	1	1	4	1	2	4	1	1	4	25	Alta
AO 3	Dirigir y monitorear las acciones del Pliego	Puno	Resolución	234,195	20	20	25	25	35	35	40	50	70	70	60	50	500	Alta
Total				511,630														

Nota. Considera el presupuesto total por toda fuente de financiamiento y genérica de gasto según el Presupuesto Institucional de Apertura para el año fiscal 2019



ANEXO 02: POI – 2019 CONSOLIDADO CON PROGRAMACIÓN FINANCIERA

Periodo del PEI : 2018-2020 Modificado, Aprobado con Resolución Ejecutiva Regional N° 202-2018-GR-GR PUNO
 Unidad Ejecutora : Sede Central
 Centro de Costo : Gerencia General Regional

OEI.08: Fortalecer la gestión pública institucional del Gobierno Regional Puno

AEI.08.04: Instrumentos de gestión implementados en las dependencias del Gobierno Regional

																	Presupuesto PIA Año 2019 (S/.)				N° PEAS
																	RO		RDR	Total	
																	2.1	2.3	2.3		
																	336,383	175,247	-	511,630	5
Código	Actividad Operativa	Ubigeo	Unidad de Medida	Meta Fisica Anual	Programación Financiera												Monto POI (S/.) PIA 2019				
					ENE	FEB	MAR	ABR	MAY	JUN	JUL	AGO	SET	OCT	NOV	DIC					
AO 1	Elaboración de informes de seguimiento de ejecución de convenios y contratos de proyectos por contrata	Puno	Informe técnico	12	3,027	3,027	3,027	3,784	3,784	3,784	5,298	6,054	8,325	9,838	12,109	13,623	75,681				
		Puno	Resolución	25	7,919	6,878	6,878	6,878	7,478	8,078	7,478	6,878	6,878	6,878	8,078	7,935	88,235				
AO 2	Elaboración de informes sobre supervisión a la ejecución física y financiera de proyectos de inversión	Puno	Informe técnico	25	4,541	4,541	4,541	5,676	5,676	5,676	7,946	9,082	12,487	14,758	18,163	20,433	113,519				
AO 3	Dirigir y monitorear las acciones del presupuesto del Pliego	Puno	Resolución	500	19,516	19,516	19,516	19,516	19,516	19,516	19,516	19,516	19,516	19,516	19,516	19,516	234,195				
Total					35,003	33,962	33,962	35,854	36,454	37,054	40,238	41,530	47,206	50,990	57,866	61,507	511,630				

Nota. Considera el presupuesto total por toda fuente de financiamiento y genérica de gasto según el Presupuesto Institucional de Apertura para el año fiscal 2019; la distribución del presupuesto mensual es referencial.



4.4.4. ÓRGANO DE CONTROL INSTITUCIONAL

El presupuesto total por toda fuente de financiamiento y genérica de gasto del Órgano de Control Institucional para el año fiscal 2019 es de: S/. 316,433

ANEXO 01: POI – 2019 CONSOLIDADO CON PROGRAMACIÓN FÍSICA

Periodo del PEI : 2018-2020 Modificado, Aprobado con Resolución Ejecutiva Regional N° 202-2018-GR-GR PUNO

Unidad Ejecutora : Sede Central

Centro de Costo : Organo de Control Institucional

OEI.08: Fortalecer la gestión pública institucional del Gobierno Regional Puno

AEI:08.09: Recursos y bienes Gestionados en forma oportuna de GOREPUNO

Código	Actividad Operativa	Ubigeo	Unidad de Medida	Meta Financiera Anual (S/.) PIA 2019	Programación Física												Meta Fisica Anual	Prioridad
					ENE	FEB	MAR	ABR	MAY	JUN	JUL	AGO	SET	OCT	NOV	DIC		
AO 1	Elaboración de informe de control de auditoría	Puno	Informe técnico	187,361	-	-	-	-	-	4	-	-	-	-	-	3	7	Alta
AO 2	Cautelar la legalidad y eficiencia de sus operaciones	Puno	Accion de auditoria	129,072	5	4	4	5	6	5	5	5	5	5	5	5	59	Alta
Total				316,433														

Nota. Considera el presupuesto total por toda fuente de financiamiento y genérica de gasto según el Presupuesto Institucional de Apertura para el año fiscal 2019



ANEXO 02: POI – 2019 CONSOLIDADO CON PROGRAMACIÓN FINANCIERA

Periodo del PEI : 2018-2020 Modificado, Aprobado con Resolución Ejecutiva Regional N° 202-2018-GR-GR PUNO
 Unidad Ejecutora : Sede Central
 Centro de Costo : Organo de Control Institucional

OEI.08: Fortalecer la gestión pública institucional del Gobierno Regional Puno
 AEI:08.09: Recursos y bienes Gestionados en forma oportuna de GOREPUNO

																	Presupuesto PIA Año 2019 (S/.)				N° PEAS
																	RO		RDR	Total	
																	2.1	2.3	2.3		
																	226,072	90,361	-	316,433	5
Código	Actividad Operativa	Ubigeo	Unidad de Medida	Meta Fisica Anual	Programación Financiera												Monto POI (S/.) PIA 2019				
					ENE	FEB	MAR	ABR	MAY	JUN	JUL	AGO	SET	OCT	NOV	DIC					
AO 1	Elaboración de informe de control de auditoria	Puno	Informe técnico	7	4,409	4,549	30,956	17,322	15,432	15,922	15,922	15,922	15,432	15,922	15,432	20,141	187,361				
AO 2	Cautelar la legalidad y eficiencia de sus operaciones	Puno	Accion de auditoria	59	10,756	10,756	10,756	10,756	10,756	10,756	10,756	10,756	10,756	10,756	10,756	10,756	129,072				
Total					15,165	15,305	41,712	28,078	26,188	26,678	26,678	26,678	26,188	26,678	26,188	30,897	316,433				

Nota. Considera el presupuesto total por toda fuente de financiamiento y genérica de gasto según el Presupuesto Institucional de Apertura para el año fiscal 2019; la distribución del presupuesto mensual es referencial.



4.4.5. PROCURADURÍA PÚBLICA REGIONAL

El presupuesto total por toda fuente de financiamiento y genérica de gasto de Procuraduría Pública Regional para el año fiscal 2019 es de: S/. 154,639

ANEXO 01: POI – 2019 CONSOLIDADO CON PROGRAMACIÓN FÍSICA

Periodo del PEI : 2018-2020 Modificado, Aprobado con Resolución Ejecutiva Regional N° 202-2018-GR-GR PUNO

Unidad Ejecutora : Sede Central

Centro de Costo : Procuraduría Publica Regional

OEI.08: Fortalecer la gestión pública institucional del Gobierno Regional Puno

AEI.08.04: Instrumentos de gestión implementados en las dependencias del Gobierno Regional

Código	Actividad Operativa	Ubigeo	Unidad de Medida	Meta Financiera Anual (S/.) PIA 2019	Programación Física												Meta Física Anual	Prioridad
					ENE	FEB	MAR	ABR	MAY	JUN	JUL	AGO	SET	OCT	NOV	DIC		
AO 1	Conducción de procesos de defensa judicial del Estado en materia civil	Puno	Proceso	37,909	270	289	370	340	398	410	498	497	345	360	501	520	4,798	Alta
AO 2	Conducción de procesos de defensa judicial del Estado en materia constitucional	Puno	Proceso	21,080	45	67	93	96	81	85	90	94	48	30	40	52	821	Alta
AO 3	Conducción de procesos de defensa judicial del Estado en proceso contencioso administrativo	Puno	Proceso	7,680	8	6	9	5	7	11	23	5	7	3	11	17	112	Alta
AO 4	Conducción de procesos de defensa judicial del Estado en materia penal	Puno	Proceso	3,192	89	67	59	70	74	12	45	67	80	54	23	16	656	Alta
AO 5	Conducción de procesos de defensa judicial del Estado en arbitraje	Puno	Proceso	84,490	2	-	2	-	2	2	1	-	2	2	-	2	15	Alta
Total				154,351														

Nota. Considera el presupuesto total por toda fuente de financiamiento y genérica de gasto según el Presupuesto Institucional de Apertura para el año fiscal 2019



ANEXO 02: POI – 2019 CONSOLIDADO CON PROGRAMACIÓN FINANCIERA

Periodo del PEI : 2018-2020 Modificado, Aprobado con Resolución Ejecutiva Regional N° 202-2018-GR-GR PUNO

Unidad Ejecutora : Sede Central

Centro de Costo : Procuraduría Pública Regional

OEI.08: Fortalecer la gestión pública institucional del Gobierno Regional Puno

AEI.08.04: Instrumentos de gestión implementados en las dependencias del Gobierno Regional

																	Presupuesto PIA Año 2019 (S/.)				N° PEAS
																	RO		RDR	Total	
																	2.1	2.3	2.3		
																	102,758	51,881	-	154,639	
Código	Actividad Operativa	Ubigeo	Unidad de Medida	Meta Fisica Anual	Programación Financiera												Monto POI (S/.) PIA 2019				
					ENE	FEB	MAR	ABR	MAY	JUN	JUL	AGO	SET	OCT	NOV	DIC					
AO 1	Conducción de procesos de defensa judicial del Estado en materia civil	Puno	Proceso	4,798	2,229	1,211	2,143	10,001	2,172	1,570	5,417	1,713	6,112	1,499	2,185	1,657	37,909				
AO 2	Conducción de procesos de defensa judicial del Estado en materia constitucional	Puno	Proceso	821	545	765	545	7,385	7,165	765	545	745	545	765	765	545	21,080				
AO 3	Conducción de procesos de defensa judicial del Estado en proceso contencioso administrativo	Puno	Proceso	112	240	240	3,040	240	240	240	240	2,340	240	240	190	190	7,680				
AO 4	Conducción de procesos de defensa judicial del Estado en materia penal	Puno	Proceso	656	260	40	260	40	260	40	260	40	260	40	760	932	3,192				
AO 5	Conducción de procesos de defensa judicial del Estado en arbitraje	Puno	Proceso	15	7,065	7,065	7,065	7,065	7,065	7,065	7,065	7,065	7,065	7,065	7,065	7,065	84,778				
Total					10,339	9,321	13,053	24,731	16,902	9,680	13,527	11,903	14,222	9,609	10,965	10,389	154,639				

Nota. Considera el presupuesto total por toda fuente de financiamiento y genérica de gasto según el Presupuesto Institucional de Apertura para el año fiscal 2019; la distribución del presupuesto mensual es referencial.



4.4.6. OFICINA REGIONAL DE GESTIÓN DEL RIESGO DE DESASTRES Y SEGURIDAD

El presupuesto total por toda fuente de financiamiento y genérica de gasto de la Oficina regional de Gestión del Riesgo de Desastres y Seguridad para el año fiscal 2019 es de: S/. 2,610,413

ANEXO 01: POI – 2019 CONSOLIDADO CON PROGRAMACIÓN FÍSICA

Periodo del PEI : 2018-2020 Modificado, Aprobado con Resolución Ejecutiva Regional N° 202-2018-GR-GR PUNO
 Unidad Ejecutora : Sede Central
 Centro de Costo : Oficina Regional de Gestion del Riesgo de Desastres y Seguridad

OEI.16: Mejorar la capacidad adaptativa de las poblaciones, ecosistemas, y servicios públicos ante los efectos del cambio climático en la región Puno
 AEI:16.02: Implementación de acciones en forma oportuna ante eventos extremos de cambio climático para las poblaciones vulnerables.

Código	Actividad Operativa	Ubigeo	Unidad de Medida	Meta Financiera Anual (S/.) PIA 2019	Programación Física												Meta Fisica Anual	Prioridad
					ENE	FEB	MAR	ABR	MAY	JUN	JUL	AGO	SET	OCT	NOV	DIC		
AO 1	Desarrollo de Instrumentos Estratégicos para la Gestión del Riesgo de Desastres(elaboración de Planes de Contingencia por diferentes eventos)	Puno	Documento	32,000	-	-	-	1	-	-	1	-	-	-	-	-	2	Alta
AO 2	Desarrollo de Simulacros en Gestión Reactiva (Simulacros por sismos, Bajas temperaturas etc)	Puno	Reporte	12,000	-	-	-	-	1	-	1	-	1	-	1	-	4	Alta
AO 3	Implementación de brigadas para la atención frente a emergencias y desastres	Puno	Brigada	27,000	-	-	-	-	-	1	-	-	-	-	-	-	1	Alta
AO 4	Administración y Almacenamiento de Kits para la asistencia frente a emergencias y desastres	Puno	Kit	1,613,539	-	-	-	150	-	150	-	150	-	-	-	-	450	Alta
AO 5	Desarrollo de los Centros y espacios de monitoreo de Emergencia y desastres (funcionamiento Operativo del COER)	Puno	Informe técnico	782,268	1	1	1	1	1	1	1	1	1	1	1	1	12	Alta
AO 6	Desarrollo de Estudios para establecer el riesgo a nivel territorial (Evaluación de Riesgo por diferentes eventos a nivel Regional	Puno	Estudio	52,000	-	-	-	-	-	1	-	-	-	-	-	-	1	Alta



Código	Actividad Operativa	Ubigeo	Unidad de Medida	Meta Financiera Anual (S/.) PIA 2019	Programación Física												Meta Fisica Anual	Prioridad
					ENE	FEB	MAR	ABR	MAY	JUN	JUL	AGO	SET	OCT	NOV	DIC		
AO 7	Acceso a la información y operatividad del sistema de información en Gestión del Riesgo de Desastres (Registro administrativo en el Sistema de Información en GRD) SIGRID.	Puno	Registro	36,000	-	-	-	-	1	-	1	-	1	-	-	-	3	Alta
AO 8	Formación y capacitación en materia de gestión de riesgo de desastres	Puno	Curso/Taller	19,200	-	-	10	-	10	-	10	-	10	10	10	-	60	Alta
AO 9	Desarrollo del Sistema de Alerta Temprana SAT y de Comunicación.	Puno	Reporte	11,000	-	-	-	-	-	1	-	-	-	-	-	-	1	Alta
AO 10	Desarrollo de Campañas comunicacionales para la Gestión del Riesgo de Desastres (prensa escrita, TV, Boletines) campañas por bajas temperaturas, lluvias intensas, sismos y vientos fuertes.	Puno	Campaña	25,406	-	-	-	1	-	1	-	1	-	-	1	-	4	Alta
Total				2,610,413														

Nota. Considera el presupuesto total por toda fuente de financiamiento y genérica de gasto según el Presupuesto Institucional de Apertura para el año fiscal 2019



ANEXO 02: POI – 2019 CONSOLIDADO CON PROGRAMACIÓN FINANCIERA

Periodo del PEI : 2018-2020 Modificado, Aprobado con Resolución Ejecutiva Regional N° 202-2018-GR-GR PUNO

Unidad Ejecutora : Sede Central

Centro de Costo : Oficina Regional de Gestion del Riesgo de Desastres y Seguridad

OEI.16: Mejorar la capacidad adaptativa de las poblaciones, ecosistemas, y servicios públicos ante los efectos del cambio climático en la región Puno

AEI.16.02: Implementación de acciones en forma oportuna ante eventos extremos de cambio climático para las poblaciones vulnerables.

																	Presupuesto PIA Año 2019 (S/.) (*)					N° PEAS
																	RO				Total	
																	2.1	2.2	2.3	2.6		
																	150,139	1,400,000	1,060,274	-	2,610,413	5
Código	Actividad Operativa	Ubigeo	Unidad de Medida	Meta Fisica Anual	Programación Financiera												Monto POI (S/.) PIA 2019					
					ENE	FEB	MAR	ABR	MAY	JUN	JUL	AGO	SET	OCT	NOV	DIC						
AO 1	Desarrollo de Instrumentos Estratégicos para la Gestión del Riesgo de Desastres (elaboración de Planes de Contingencia por diferentes eventos)	Puno	Documento	2	-	-	-	16,000	-	16,000	-	-	-	-	-	-	32,000					
AO 2	Desarrollo de Simulacros en Gestión Reactiva (Simulacros por sismos, Bajas temperaturas etc)	Puno	Reporte	4	-	-	-	3,000	-	3,000	-	3,000	-	3,000	-	-	12,000					
AO 3	Implementación de brigadas para la atención frente a emergencias y desastres	Puno	Brigada	1	-	-	-	-	7,000	-	7,000	-	7,000	-	6,000	-	27,000					
AO 4	Administración y Almacenamiento de Kits para la asistencia frente a emergencias y desastres	Puno	Kit	450	-	-	-	389,000	-	389,000	-	389,000	-	446,539	-	-	1,613,539					
AO 5	Desarrollo de los Centros y espacios de monitoreo de Emergencia y desastres (funcionamiento Operativo del COER)	Puno	Informe técnico	12	65,189	65,189	65,189	65,189	65,189	65,189	65,189	65,189	65,189	65,189	65,189	65,189	782,268					
AO 6	Desarrollo de Estudios para establecer el riesgo a nivel territorial (Evaluación de Riesgo por diferentes eventos a nivel Regional)	Puno	Estudio	1	-	-	-	26,000	-	26,000	-	-	-	-	-	-	52,000					



Código	Actividad Operativa	Ubigeo	Unidad de Medida	Meta Fisica Anual	Programación Financiera												Monto POI (S/.) PIA 2019
					ENE	FEB	MAR	ABR	MAY	JUN	JUL	AGO	SET	OCT	NOV	DIC	
AO 7	Acceso a la información y operatividad del sistema de información en Gestión del Riesgo de Desastres (Registro administrativo en el Sistema de Información en GRD)	Puno	Registro	3	2,000	2,000	2,000	6,000	2,000	6,000	2,000	6,000	2,000	2,000	2,000	2,000	36,000
AO 8	Formación y capacitación en materia de gestión de riesgos de desastres	Puno	Curso/Taller	60	-	-	-	3,200	3,200	3,200	3,200	-	3,200	-	3,200	-	19,200
AO 9	Desarrollo del Sistema de Alerta Temprana SAT y de Comunicación.	Puno	Reporte	1	-	-	-	-	5,000	-	-	6,000	-	-	-	-	11,000
AO 10	Desarrollo de Campañas comunicacionales para la Gestión del Riesgo de Desastres (campañas por bajas temperaturas, lluvias intensas, sismos y vientos fuertes)	Puno	Campaña	4	-	-	-	6,000	-	6,000	-	6,000	-	-	7,406	-	25,406
Total					67,189	67,189	67,189	514,389	82,389	514,389	77,389	475,189	77,389	516,728	83,795	67,189	2,610,413

Nota. Considera el presupuesto total por toda fuente de financiamiento y genérica de gasto según el Presupuesto Institucional de Apertura para el año fiscal 2019; la distribución del presupuesto mensual es referencial.

(*) Considera presupuesto para la Oficina Regional de Gestión del Riesgo de Desastres y Seguridad



4.4.7. OFICINA DE DIALOGO Y CONCERTACIÓN (oficina no implementada)

ANEXO 01: POI – 2019 CONSOLIDADO CON PROGRAMACIÓN FÍSICA

Periodo del PEI : 2018-2020 Modificado, Aprobado con Resolución Ejecutiva Regional N° 202-2018-GR-GR PUNO

Unidad Ejecutora : Sede Central

Centro de Costo : Oficina de Dialogo y Concertación (oficina no implementada)

OEI.08: Fortalecer la gestión pública institucional del Gobierno Regional Puno

AEI:08.08: Procesos y espacios de participación ciudadana fortalecida en la gestión pública regional

Código	Actividad Operativa	Ubigeo	Unidad de Medida	Meta Financiera Anual (S/.) PIA 2019	Programación Física												Meta Fisica Anual	Prioridad	
					ENE	FEB	MAR	ABR	MAY	JUN	JUL	AGO	SET	OCT	NOV	DIC			
AO 1	Elaboración de informes de articulación intergubernamental de prevención y solución de conflictos	Puno	Informe técnico	-	-	-	-	-	-	-	-	-	-	-	-	-	-	-	Alta
AO 2	Elaboración de informes de identificación y análisis de conflictos sociales	Puno	Informe técnico	-	-	-	-	-	-	-	-	-	-	-	-	-	-	-	Alta
AO 3	Elaboración de informes de seguimiento de acuerdos y compromisos de prevención y conflictos sociales	Puno	Informe técnico	-	-	-	-	-	-	-	-	-	-	-	-	-	-	-	Alta
Total				-															

Nota. La Oficina no esta implementada



ANEXO 02: POI – 2019 CONSOLIDADO CON PROGRAMACIÓN FINANCIERA

Periodo del PEI : 2018-2020 Modificado, Aprobado con Resolución Ejecutiva Regional N° 202-2018-GR-GR PUNO
 Unidad Ejecutora : Sede Central
 Centro de Costo : Oficina de Dialogo y Concertación (oficina no implementada)

OEI.08: Fortalecer la gestión pública institucional del Gobierno Regional Puno

AEI.08.08: Procesos y espacios de participación ciudadana fortalecida en la gestión pública regional

																	Presupuesto PIA Año 2019 (S/.)			N° PEAS	
																	RO		RDR		Total
																	2.1	2.3	2.3		
																	-	-	-	-	-
Código	Actividad Operativa	Ubigeo	Unidad de Medida	Meta Fisica Anual	Programación Financiera												Monto POI (S/.) PIA 2019				
					ENE	FEB	MAR	ABR	MAY	JUN	JUL	AGO	SET	OCT	NOV	DIC					
AO 1	Elaboración de informes de articulación intergubernamental de prevención y solución de conflictos	Puno	Informe técnico	-	-	-	-	-	-	-	-	-	-	-	-	-	-				
AO 2	Elaboración de informes de identificación y análisis de conflictos sociales	Puno	Informe técnico	-	-	-	-	-	-	-	-	-	-	-	-	-	-				
AO 3	Elaboración de informes de seguimiento de acuerdos y compromisos de prevención y conflictos sociales	Puno	Informe técnico	-	-	-	-	-	-	-	-	-	-	-	-	-	-				
Total					-	-	-	-	-	-	-	-	-	-	-	-	-				

Nota. La Oficina no esta implementada



4.4.8. OFICINA DE COMUNICACIONES Y RELACIONES PÚBLICAS

El presupuesto total por toda fuente de financiamiento y genérica de gasto de la Oficina de Comunicaciones y Relaciones Públicas para el año fiscal 2019 es de: S/. 484,096

ANEXO 01: POI – 2019 CONSOLIDADO CON PROGRAMACIÓN FÍSICA

Periodo del PEI : 2018-2020 Modificado, Aprobado con Resolución Ejecutiva Regional N° 202-2018-GR-GR PUNO

Unidad Ejecutora : Sede Central

Centro de Costo : Oficina de Comunicaciones y Relaciones Públicas

OEI.08: Fortalecer la gestión pública institucional del Gobierno Regional Puno

AEI.08.04: Instrumentos de gestión implementados en las dependencias del Gobierno Regional

Código	Actividad Operativa	Ubigeo	Unidad de Medida	Meta Financiera Anual (S/.) PIA 2019	Programación Física												Meta Fisica Anual	Prioridad
					ENE	FEB	MAR	ABR	MAY	JUN	JUL	AGO	SET	OCT	NOV	DIC		
AO 1	Elaboracion de plan de imagen institucional	Puno	Plan	34,295	-	-	-	1	-	-	-	-	-	-	-	-	1	Alta
AO 2	Elaboración de información actualizada y difusión oportuna	Puno	Informe técnico	120,473	1	1	1	1	1	1	1	1	1	1	1	1	12	Muy alta
AO 3	Elaboración de revista y periódico institucional	Puno	Publicacion	68,544	-	-	1	-	-	1	-	-	1	-	-	1	4	Alta
AO 4	Edición de programas de radio y TV. Institucional	Puno	Difusión	96,000	10	10	10	10	10	10	10	10	10	10	10	10	120	Alta
AO 5	Implementación de gestión documentaria eficaz	Puno	Informe técnico	66,000	1	1	1	1	1	1	2	1	1	1	1	2	14	Alta
AO 6	Implementación de gestión bibliográfica sistematizada	Puno	Informe técnico	44,184	1	1	1	1	1	1	1	1	1	1	1	1	12	Media
AO 7	Implementación del portal de transparencia estándar	Puno	Informe técnico	54,600	1	1	1	1	1	1	1	1	1	1	1	1	12	Alta
Total				484,096														

Nota. Considera el presupuesto total por toda fuente de financiamiento y genérica de gasto según el Presupuesto Institucional de Apertura para el año fiscal 2019



ANEXO 02: POI – 2019 CONSOLIDADO CON PROGRAMACIÓN FINANCIERA

Periodo del PEI : 2018-2020 Modificado, Aprobado con Resolución Ejecutiva Regional N° 202-2018-GR-GR PUNO
 Unidad Ejecutora : Sede Central
 Centro de Costo : Oficina de Comunicaciones y Relaciones Públicas

OEI.08: Fortalecer la gestión pública institucional del Gobierno Regional Puno

AEI:08.04: Instrumentos de gestión implementados en las dependencias del Gobierno Regional

																	Presupuesto PIA Año 2019 (S/.)				N° PEAS
																	RO		RDR	Total	
																	2.1	2.3	2.3		
																	359,732	124,364	-	484,096	5
Código	Actividad Operativa	Ubigeo	Unidad de Medida	Meta Fisica Anual	Programación Financiera												Monto POI (S/.) PIA 2019				
					ENE	FEB	MAR	ABR	MAY	JUN	JUL	AGO	SET	OCT	NOV	DIC					
AO 1	Elaboracion de plan de imagen institucional	Puno	Plan	1	2,915	2,480	2,480	3,810	3,080	3,680	3,680	2,480	1,240	1,240	3,680	3,530	34,295				
AO 2	Producción de información actualizada y difusión oportuna	Puno	Informe técnico	12	10,030	10,030	10,030	10,030	10,143	10,030	10,030	10,030	10,030	10,030	10,030	10,030	120,473				
AO 3	Elaboración de revista y periódico Institucional	Puno	Publicacion	4	5,712	5,712	5,712	5,712	5,712	5,712	5,712	5,712	5,712	5,712	5,712	5,712	68,544				
AO 4	Edición de programas de radio y TV. Institucional	Puno	Difusión	120	8,000	8,000	8,000	8,000	8,000	8,000	8,000	8,000	8,000	8,000	8,000	8,000	96,000				
AO 5	Gestión documentaria eficaz	Puno	Informe técnico	14	5,500	5,500	5,500	5,500	5,500	5,500	5,500	5,500	5,500	5,500	5,500	5,500	66,000				
AO 6	Gestión bibliográfica sistematizada	Puno	Informe técnico	12	4,275	3,089	4,275	3,089	4,275	3,089	4,275	3,089	4,275	3,089	4,275	3,089	44,184				
AO 7	Información actualizada en el portal de transparencia estándar	Puno	Informe técnico	12	5,210	4,490	4,490	4,490	4,490	4,490	4,490	4,490	4,490	4,490	4,490	4,490	54,600				
Total					41,642	39,301	40,487	40,631	41,200	40,501	41,687	39,301	39,247	38,061	41,687	40,351	484,096				

Nota. Considera el presupuesto total por toda fuente de financiamiento y genérica de gasto según el Presupuesto Institucional de Apertura para el año fiscal 2019; la distribución del presupuesto mensual es referencial.



4.4.9. SECRETARIA GENERAL (oficina no implementada)

ANEXO 01: POI – 2019 CONSOLIDADO CON PROGRAMACIÓN FÍSICA

Periodo del PEI : 2018-2020 Modificado, Aprobado con Resolución Ejecutiva Regional N° 202-2018-GR-GR PUNO

Unidad Ejecutora : Sede Central

Centro de Costo : Secretaria General (oficina no implementada)

OEI.08: Fortalecer la gestión pública institucional del Gobierno Regional Puno

AEI:08.08: Procesos y espacios de participación ciudadana fortalecida en la gestión pública regional

Código	Actividad Operativa	Ubigeo	Unidad de Medida	Meta Financiera Anual (S/.) PIA 2019	Programación Física												Meta Fisica Anual	Prioridad	
					ENE	FEB	MAR	ABR	MAY	JUN	JUL	AGO	SET	OCT	NOV	DIC			
AO 1	Elaboración de informes de los procesos de administración documentaria	Puno	Informe técnico	-	-	-	-	-	-	-	-	-	-	-	-	-	-	-	Alta
AO 2	Elaboración de informes de gestión del Centro de Documentación CENDOC	Puno	Informe técnico	-	-	-	-	-	-	-	-	-	-	-	-	-	-	-	Alta
Total				-															

Nota. La Oficina no esta implementada



ANEXO 02: POI – 2019 CONSOLIDADO CON PROGRAMACIÓN FINANCIERA

Periodo del PEI : 2018-2020 Modificado, Aprobado con Resolución Ejecutiva Regional N° 202-2018-GR-GR PUNO
 Unidad Ejecutora : Sede Central
 Centro de Costo : Secretaría General (oficina no implementada)

OEI.08: Fortalecer la gestión pública institucional del Gobierno Regional Puno

AEI:08.08: Procesos y espacios de participación ciudadana fortalecida en la gestión pública regional

																	Presupuesto PIA Año 2019 (S/.)			N° PEAS	
																	RO	RDR	Total		
																	2.1	2.3			2.3
																	-	-	-	-	-
Código	Actividad Operativa	Ubigeo	Unidad de Medida	Meta Fisica Anual	Programación Financiera												Monto POI (S/.) PIA 2019				
					ENE	FEB	MAR	ABR	MAY	JUN	JUL	AGO	SET	OCT	NOV	DIC					
AO 1	Elaboración de informes de los procesos de administración documentaria	Puno	Informe técnico	-	-	-	-	-	-	-	-	-	-	-	-	-	-	-			
AO 2	Elaboración de informes de gestión del Centro de Documentación CENDOC	Puno	Informe técnico	-	-	-	-	-	-	-	-	-	-	-	-	-	-	-			
Total					-	-	-	-	-	-	-	-	-	-	-	-	-	-			

Nota. La Oficina no esta implementada



4.4.10. OFICINA REGIONAL DE ASESORIA JURIDICA

El presupuesto total por toda fuente de financiamiento y genérica de gasto de la Oficina Regional de Asesoría Jurídica para el año fiscal 2019 es de: S/. 356,919

ANEXO 01: POI – 2019 CONSOLIDADO CON PROGRAMACIÓN FÍSICA

Periodo del PEI : 2018-2020 Modificado, Aprobado con Resolución Ejecutiva Regional N° 202-2018-GR-GR PUNO
 Unidad Ejecutora : Sede Central
 Centro de Costo : Oficina Regional de Asesoría Jurídica

OEI.08: Fortalecer la gestión pública institucional del Gobierno Regional Puno
 AEI:08.04: Instrumentos de gestión implementados en las dependencias del Gobierno Regional

Código	Actividad Operativa	Ubigeo	Unidad de Medida	Meta Financiera Anual (S/.) PIA 2019	Programación Física												Meta Fisica Anual	Prioridad	
					ENE	FEB	MAR	ABR	MAY	JUN	JUL	AGO	SET	OCT	NOV	DIC			
AO 1	Elaboración de resoluciones	Puno	Resolución	356,919	83	83	83	83	83	83	83	83	83	83	83	83	87	1,000	Alta
Total				356,919															

Nota. Considera el presupuesto total por toda fuente de financiamiento y genérica de gasto según el Presupuesto Institucional de Apertura para el año fiscal 2019



ANEXO 02: POI – 2019 CONSOLIDADO CON PROGRAMACIÓN FINANCIERA

Periodo del PEI : 2018-2020 Modificado, Aprobado con Resolución Ejecutiva Regional N° 202-2018-GR-GR PUNO
 Unidad Ejecutora : Sede Central
 Centro de Costo : Oficina Regional de Asesoría Jurídica

OEI.08: Fortalecer la gestión pública institucional del Gobierno Regional Puno

AEI:08.04: Instrumentos de gestión implementados en las dependencias del Gobierno Regional

					Presupuesto PIA Año 2019 (S/.)												N° PEAS	
					RO			Total										
					2.1	2.3	2.5											
					257,342	85,561	14,016	356,919									5	
Código	Actividad Operativa	Ubigeo	Unidad de Medida	Meta Fisica Anual	Programación Financiera												Monto POI (S/.) PIA 2019	
					ENE	FEB	MAR	ABR	MAY	JUN	JUL	AGO	SET	OCT	NOV	DIC		
AO 1	Elaboración de resoluciones	Puno	Resolución	1,000	29,743	29,743	29,743	29,743	29,743	29,743	29,743	29,743	29,743	29,743	29,743	29,743	29,743	356,919
Total					29,743	29,743	29,743	29,743	29,743	29,743	29,743	29,743	29,743	29,743	29,743	29,743	29,743	356,919

Nota. Considera el presupuesto total por toda fuente de financiamiento y genérica de gasto según el Presupuesto Institucional de Apertura para el año fiscal 2019; la distribución del presupuesto mensual es referencial.



4.4.11. GERENCIA REGIONAL DE PLANEAMIENTO, PRESUPUESTO Y ACONDICIONAMIENTO TERRITORIAL

El presupuesto total por toda fuente de financiamiento y genérica de gasto de la Gerencia Regional de Planeamiento, Presupuesto y Acondicionamiento Territorial para el año fiscal 2019 es de: S/. 13,937,655 (considera el presupuesto para el pago de personal CAS de todo el Pliego que no alcanzaron realizar el registro en el aplicativo AIRHSP – MEF, el mismo que se transferirá oportunamente)

4.4.11.1. GERENCIA REGIONAL

ANEXO 01: POI – 2019 CONSOLIDADO CON PROGRAMACIÓN FÍSICA

Periodo del PEI : 2018-2020 Modificado, Aprobado con Resolución Ejecutiva Regional N° 202-2018-GR-GR PUNO
 Unidad Ejecutora : Sede Central
 Centro de Costo : Gerencia Regional

OEI.08: Fortalecer la gestión pública institucional del Gobierno Regional Puno

AEI.08.04: Instrumentos de gestión implementados en las dependencias del Gobierno Regional

Código	Actividad Operativa	Ubigeo	Unidad de Medida	Meta Financiera Anual (S/.) PIA 2019	Programación Física												Meta Física Anual	Prioridad	
					ENE	FEB	MAR	ABR	MAY	JUN	JUL	AGO	SET	OCT	NOV	DIC			
AO 1	Elaboración de informe técnico de gestión de planeamiento institucional	Puno	Informe técnico	807,314	1	1	1	1	1	1	1	1	1	1	1	1	1	12	Alta
AO 2	Elaboración de informe técnico de transferencia de recursos para pago de CAS – Pliego (*)	Puno	Informe técnico	11,534,700	1	-	-	-	-	-	-	-	-	-	-	-	-	1	Alta
Total				12,342,014															

Nota: Monto PIA 2019 es referencial para la Gerencia Regional

(*) considera el presupuesto para el pago de personal CAS de todo el Pliego que no alcanzaron realizar el registro en el aplicativo AIRHSP – MEF, el mismo que se transferirá oportunamente: S/. 11,560,547 para pago de personal CAS - Pliego



ANEXO 02: POI – 2019 CONSOLIDADO CON PROGRAMACIÓN FINANCIERA

Periodo del PEI : 2018-2020 Modificado, Aprobado con Resolución Ejecutiva Regional N° 202-2018-GR-GR PUNO
 Unidad Ejecutora : Sede Central
 Centro de Costo : Gerencia Regional

OEI.08: Fortalecer la gestión pública institucional del Gobierno Regional Puno

AEI:08.04: Instrumentos de gestión implementados en las dependencias del Gobierno Regional

					Presupuesto PIA Año 2019 (S/.)									N° PEAS				
					RO				RDR	Total	28							
					2.1	2.2	2.3	2.6	2.3									
					1,218,308	50,000	12,254,347(*)	-	415,000	13,937,655 (*)								
Código	Actividad Operativa	Ubigeo	Unidad de Medida	Meta Fisica Anual	Programación Financiera												Monto POI (S/.) PIA 2019	
					ENE	FEB	MAR	ABR	MAY	JUN	JUL	AGO	SET	OCT	NOV	DIC		
AO 1	Elaboración de informe técnico de gestión de planeamiento institucional	Puno	Informe técnico	12	65,122	65,122	65,122	65,122	65,122	65,122	65,122	65,122	65,122	65,122	65,122	65,122	65,122	781,467
AO 2	Elaboración de informe técnico de transferencia de recursos para pago de CAS – Pliego (*)	Puno	Informe técnico	1	11,560,547	-	-	-	-	-	-	-	-	-	-	-	-	11,560,547
Total					11,625,669	65,122	65,122	65,122	65,122	65,122	65,122	65,122	65,122	65,122	65,122	65,122	65,122	12,342,014

Nota. Considera el presupuesto total por toda fuente de financiamiento y genérica de gasto según el Presupuesto Institucional de Apertura para el año fiscal 2019; el monto y la distribución del presupuesto mensual es referencial.
 (*) considera el presupuesto para el pago de personal CAS de todo el Pliego que no alcanzaron realizar el registro en el aplicativo AIRHSP – MEF, el mismo que se transferirá oportunamente: S/. 11,560,547 para pago de personal CAS - Pliego.



4.4.11.2. SUB GERENCIA DE PLANEAMIENTO

ANEXO 01: POI – 2019 CONSOLIDADO CON PROGRAMACIÓN FÍSICA

Periodo del PEI : 2018-2020 Modificado, Aprobado con Resolución Ejecutiva Regional N° 202-2018-GR-GR PUNO
 Unidad Ejecutora : Sede Central
 Centro de Costo : Sub Gerencia de Planeamiento

OEI.08: Fortalecer la gestión pública institucional del Gobierno Regional Puno

AEI.08.04: Instrumentos de gestión implementados en las dependencias del Gobierno Regional

Código	Actividad Operativa	Ubigeo	Unidad de Medida	Meta Financiera Anual (S/.) PIA 2019	Programación Física												Meta Física Anual	Prioridad	
					ENE	FEB	MAR	ABR	MAY	JUN	JUL	AGO	SET	OCT	NOV	DIC			
AO 1	Elaboración del Plan Anual y Presupuesto Participativo 2020 del Pliego	Puno	Plan	59,859	-	-	-	-	-	-	-	-	-	-	-	-	1	1	Alta
AO 2	Elaboración del Plan Operativo Institucional 2020 del Pliego	Puno	Plan	63,660	-	-	-	-	-	-	-	-	-	-	-	-	1	1	Alta
AO 3	Sistematización y desarrollo del proceso de presupuesto participativo 2020	Puno	Informe técnico	138,921	-	-	-	-	-	1	-	-	-	-	-	-	-	1	Alta
AO 4	Sistematización de información para la audiencia pública 2019	Puno	Informe técnico	51,867	-	-	-	-	-	-	-	-	-	-	1	1	1	2	Alta
AO 5	Seguimiento al Plan Operativo Institucional 2019 de la Sede Central	Puno	Informe técnico	44,964	-	-	-	-	-	1	-	-	-	-	-	-	1	2	Alta
AO 6	Elaboración del Plan Anual de Informática 2020 de la Sede Central del GR Puno	Puno	Informe técnico	79,889	-	-	-	-	-	-	-	-	-	-	-	-	1	1	Alta
Total				439,160															

Nota: Monto PIA 2019 es referencial para la Sub Gerencia de Planeamiento



ANEXO 02: POI – 2019 CONSOLIDADO CON PROGRAMACIÓN FINANCIERA

Periodo del PEI : 2018-2020 Modificado, Aprobado con Resolución Ejecutiva Regional N° 202-2018-GR-GR PUNO
 Unidad Ejecutora : Sede Central
 Centro de Costo : Sub Gerencia de Planeamiento

OEI.08: Fortalecer la gestión pública institucional del Gobierno Regional Puno

AEI.08.04: Instrumentos de gestión implementados en las dependencias del Gobierno Regional

Código	Actividad Operativa	Ubigeo	Unidad de Medida	Meta Fisica Anual	Programación Financiera												Monto POI (S/.) PIA 2019
					ENE	FEB	MAR	ABR	MAY	JUN	JUL	AGO	SET	OCT	NOV	DIC	
AO 1	Elaboración del Plan Anual y Presupuesto Participativo 2020 del Pliego	Puno	Plan	1	3,646	3,246	3,246	6,206	12,418	9,273	3,546	3,246	3,246	14,398	15,699	15,149	93,319
AO 2	Elaboración del Plan Operativo Institucional 2020 del Pliego	Puno	Plan	1	3,577	5,177	10,161	5,177	4,777	5,377	4,477	6,277	5,177	3,177	5,377	4,927	63,658
AO 3	Sistematización y desarrollo del proceso de presupuesto participativo 2020	Puno	Informe técnico	1	13,579	10,626	10,374	13,634	11,054	12,254	10,454	9,854	13,634	-	-	-	105,463
AO 4	Sistematización de información para la audiencia pública 2019	Puno	Informe técnico	2	3,766	3,366	4,054	4,366	3,966	4,566	3,666	4,366	3,366	5,046	5,006	6,336	51,870
AO 5	Seguimiento al Plan Operativo Institucional 2019 de la Sede Central	Puno	Informe técnico	4	3,132	2,732	6,306	2,732	3,632	5,132	3,032	3,732	2,732	2,732	5,132	3,932	44,958
AO 6	Elaboración del Plan Anual de Informática 2020 de la Sede Central del GR Puno	Puno	Informe técnico	1	3,286	2,666	7,151	9,391	6,291	8,991	6,911	5,391	8,171	7,611	6,991	7,041	79,892
Total					30,986	27,813	41,292	41,506	42,138	45,593	32,086	32,866	36,326	32,964	38,205	37,385	439,160

Nota. Considera el presupuesto total por toda fuente de financiamiento y genérica de gasto según el Presupuesto Institucional de Apertura para el año fiscal 2019; el monto y la distribución del presupuesto mensual es referencial..



4.4.11.3. SUB GERENCIA DE PRESUPUESTO

ANEXO 01: POI – 2019 CONSOLIDADO CON PROGRAMACIÓN FÍSICA

Periodo del PEI : 2018-2020 Modificado, Aprobado con Resolución Ejecutiva Regional N° 202-2018-GR-GR PUNO
 Unidad Ejecutora : Sede Central
 Centro de Costo : Sub Gerencia de Presupuesto

OEI.08: Fortalecer la gestión pública institucional del Gobierno Regional Puno
 AEI.08.04: Instrumentos de gestión implementados en las dependencias del Gobierno Regional

Código	Actividad Operativa	Ubigeo	Unidad de Medida	Meta Financiera Anual (S/.) PIA 2019	Programación Física												Meta Fisica Anual	Prioridad
					ENE	FEB	MAR	ABR	MAY	JUN	JUL	AGO	SET	OCT	NOV	DIC		
AO 1	Elaboración del informe de ejecución presupuestaria 2019, controlada y monitoreada	Puno	Informe técnico	146,958	10	10	20	20	50	60	60	70	100	100	100	100	700	Alta
AO 2	Elaboración de informe de conciliación del marco legal y ejecución anual del Pliego ejercicio fiscal 2018	Puno	Informe técnico	47,200	-	1	-	-	-	-	-	-	-	-	-	-	1	Alta
AO 3	Elaboración de informe de conciliación del marco legal y ejecución semestral del Pliego ejercicio fiscal 2019	Puno	Informe técnico	47,200	-	-	-	-	-	-	1	-	-	-	-	-	1	Alta
AO 4	Evaluación presupuestal institucional anual ejercicio fiscal 2018	Puno	Informe técnico	39,200	-	-	-	1	-	-	-	-	-	-	-	-	1	Alta
AO 5	Evaluación presupuestal institucional semestral ejercicio fiscal 2019	Puno	Informe técnico	39,200	-	-	-	-	-	-	-	1	-	-	-	-	1	Alta
AO 6	Programación y formulación del presupuesto ejercicio fiscal 2020	Puno	Informe técnico	120,350	-	-	-	-	-	-	-	-	-	1	-	-	1	Alta
Total				440,108														

Nota: Monto PIA 2019 es referencial para la Sub Gerencia de Presupuesto



ANEXO 02: POI – 2019 CONSOLIDADO CON PROGRAMACIÓN FINANCIERA


Periodo del PEI : 2018-2020 Modificado, Aprobado con Resolución Ejecutiva Regional N° 202-2018-GR-GR PUNO
 Unidad Ejecutora : Sede Central
 Centro de Costo : Sub Gerencia de Presupuesto

OEI.08: Fortalecer la gestión pública institucional del Gobierno Regional Puno

AEI.08.04: Instrumentos de gestión implementados en las dependencias del Gobierno Regional

																	Presupuesto PIA Año 2019 (S/.)				N° PEAS
																	RO			Total	
																	2.1	2.3	2.5		
																	316,472	123,636		440,108	9
Código	Actividad Operativa	Ubigeo	Unidad de Medida	Meta Fisica Anual	Programación Financiera												Monto POI (S/.) PIA 2019				
					ENE	FEB	MAR	ABR	MAY	JUN	JUL	AGO	SET	OCT	NOV	DIC					
AO 1	Elaboración del Informe de ejecución presupuestaria 2019, controlada y monitoreada	Puno	Informe técnico	700	15,200	10,250	10,250	10,250	10,250	10,250	14,250	14,400	10,250	14,250	10,250	12,958	14,400	146,958			
AO 2	Elaboración de informe de conciliación del marco legal y ejecución anual del Pliego ejercicio fiscal 2018	Puno	Informe técnico	1	4,100	3,900	3,900	3,900	3,900	3,900	4,000	3,900	3,900	3,900	3,900	3,900	4,000	47,200			
AO 3	Elaboración de informe de conciliación del marco legal y ejecución semestral del Pliego ejercicio fiscal 2019	Puno	Informe técnico	1	4,100	3,900	3,900	3,900	3,900	3,900	4,000	3,900	3,900	3,900	3,900	3,900	4,000	47,200			
AO 4	Evaluación presupuestal institucional anual ejercicio fiscal 2018	Puno	Informe técnico	1	3,600	3,200	3,200	3,200	3,200	3,200	3,400	3,200	3,200	3,200	3,200	3,200	3,400	39,200			
AO 5	Evaluación presupuestal institucional semestral ejercicio fiscal 2019	Puno	Informe técnico	1	3,600	3,200	3,200	3,200	3,200	3,200	3,400	3,200	3,200	3,200	3,200	3,200	3,400	39,200			
AO 6	Programación y formulación del presupuesto ejercicio fiscal 2020	Puno	Informe técnico	1	10,400	9,950	9,950	9,950	9,950	9,950	10,200	9,950	9,950	9,950	9,950	9,950	10,200	120,350			
Total					41,000	34,400	34,400	34,400	34,400	34,400	38,400	39,400	34,400	38,400	34,400	37,108	39,400	440,108			

Nota. Considera el presupuesto total por toda fuente de financiamiento y genérica de gasto según el Presupuesto Institucional de Apertura para el año fiscal 2019; el monto y la distribución del presupuesto mensual es referencial.



4.4.11.4. SUB GERENCIA DE PROGRAMACIÓN DE INVERSIONES Y COOPERACIÓN TECNICA INTERNACIONAL

ANEXO 01: POI – 2019 CONSOLIDADO CON PROGRAMACIÓN FÍSICA

Periodo del PEI : 2018-2020 Modificado, Aprobado con Resolución Ejecutiva Regional N° 202-2018-GR-GR PUNO
 Unidad Ejecutora : Sede Central
 Centro de Costo : Sub Gerencia de Programacion de Inversiones y Cooperacion Tecnica Internacional

OEI.08: Fortalecer la gestión pública institucional del Gobierno Regional Puno
 AEI.08.04: Instrumentos de gestión implementados en las dependencias del Gobierno Regional

Código	Actividad Operativa	Ubigeo	Unidad de Medida	Meta Financiera Anual (S/.) PIA 2019	Programación Física												Meta Fisica Anual	Prioridad
					ENE	FEB	MAR	ABR	MAY	JUN	JUL	AGO	SET	OCT	NOV	DIC		
AO 1	Elaboración / actualización de la programación multianual de inversiones – PMI	Puno	Documento	57,840	-	-	-	1	-	-	-	1	-	-	-	1	3	Muy Alta
AO 2	Seguimiento y monitoreo de proyectos en ejecución	Puno	Informe técnico	45,800	1	1	2	3	6	7	8	8	8	8	5	3	60	Alta
AO 3	Opiniones de modificación presupuestal	Puno	Opinion	847	1	1	2	2	3	4	4	4	2	2	1	-	26	Alta
AO 4	Reasignación de proyectos de inversión pública	Puno	Informe técnico	45,840	5	5	10	10	10	15	20	20	20	15	15	5	150	Alta
AO 5	Evaluaciones de inscripción y renovación de ONGs	Puno	Opinión	9,912	-	1	-	1	-	1	-	1	-	1	-	1	6	Media
AO 6	Opiniones sobre devolución del IGV a ONGs	Puno	Opinión	10,815	1	1	1	1	1	1	1	1	1	1	1	1	12	Media
AO 7	Opinión de reglamento de ONGs presentados	Puno	Opinión	9,000	-	-	1	-	1	-	-	-	1	-	1	-	4	Media
Total				180,054														

Nota: Monto PIA 2019 es referencial para la Sub Gerencia de Programacion de Inversiones y Cooperacion Tecnica Internacional



ANEXO 02: POI – 2019 CONSOLIDADO CON PROGRAMACIÓN FINANCIERA

Periodo del PEI : 2018-2020 Modificado, Aprobado con Resolución Ejecutiva Regional N° 202-2018-GR-GR PUNO
 Unidad Ejecutora : Sede Central
 Centro de Costo : Sub Gerencia de Programacion de Inversiones y Cooperacion Tecnica Internacional

OEI.08: Fortalecer la gestión pública institucional del Gobierno Regional Puno

AEI:08.04: Instrumentos de gestión implementados en las dependencias del Gobierno Regional

Código	Actividad Operativa	Ubigeo	Unidad de Medida	Meta Fisica Anual	Programación Financiera												Monto POI (S/.) PIA 2019
					ENE	FEB	MAR	ABR	MAY	JUN	JUL	AGO	SET	OCT	NOV	DIC	
AO 1	Elaboración / actualización de la programación multianual de inversiones – PMI	Puno	Documento	3	5,400	8,935	5,533	4,033	4,083	4,033	5,558	4,083	4,033	4,033	4,083	4,033	57,840
AO 2	Seguimiento y monitoreo de proyectos en ejecución	Puno	Informe técnico	60	3,795	3,805	3,795	3,795	3,795	3,795	3,795	3,795	3,795	3,795	4,045	3,795	45,800
AO 3	Opiniones de modificación presupuestal	Puno	Opinion	26	-	527	-	160	-	-	-	-	-	-	160	-	847
AO 4	Reasignación de proyectos de inversión pública	Puno	Informe técnico	150	3,820	3,820	3,820	3,820	3,820	3,820	3,820	3,820	3,820	3,820	3,820	3,820	45,840
AO 5	Evaluaciones de inscripción y renovación de ONGs	Puno	Opinión técnica	6	-	112	80	80	80	80	80	3,080	80	3,080	80	3,080	9,912
AO 6	Opiniones sobre devolución del IGV a ONGs	Puno	Opinión técnica	12	-	3,215	3,160	160	160	3,160	160	160	160	160	160	160	10,815
AO 7	Opinión de reglamento de ONGs presentados	Puno	Opinión técnica	4	-	-	1,500	-	1,500	-	-	-	3,000	-	3,000	-	9,000
Total					13,015	20,414	17,888	12,048	13,438	14,888	13,413	14,938	14,888	14,888	15,348	14,888	180,054

Nota. Considera el presupuesto total por toda fuente de financiamiento y genérica de gasto según el Presupuesto Institucional de Apertura para el año fiscal 2019; el monto y la distribución del presupuesto mensual es referencial.



4.4.11.5. SUB GERENCIA DE MODERNIZACIÓN Y DESARROLLO INSTITUCIONAL

ANEXO 01: POI – 2019 CONSOLIDADO CON PROGRAMACIÓN FÍSICA

Periodo del PEI : 2018-2020 Modificado, Aprobado con Resolución Ejecutiva Regional N° 202-2018-GR-GR PUNO

Unidad Ejecutora : Sede Central

Centro de Costo : Sub Gerencia de Modernización y Desarrollo Institucional

OEI.08: Fortalecer la gestión pública institucional del Gobierno Regional Puno

AEI.08.04: Instrumentos de gestión implementados en las dependencias del Gobierno Regional

Código	Actividad Operativa	Ubigeo	Unidad de Medida	Meta Financiera Anual (S/.) PIA 2019	Programación Física												Meta Fisica Anual	Prioridad
					ENE	FEB	MAR	ABR	MAY	JUN	JUL	AGO	SET	OCT	NOV	DIC		
AO 1	Modificación del TUPA Sede y direcciones regionales	Puno	Documento	18,422	1	1	2	1	1	1	1	-	-	-	-	-	8	Alta
AO 2	Actualización ROF Sede y Direcciones Regionales	Puno	Documento	16,374	-	-	-	2	1	1	1	1	-	-	-	-	6	Alta
AO 3	Informe técnico para actualización CAP provisional sede y direcciones regionales	Puno	Informe técnico	12,280	-	-	-	-	2	1	1	1	1	-	-	-	6	Alta
AO 4	Elaboración del Manual de Procesos	Puno	Manual	18,422	-	-	-	-	-	1	-	-	-	-	-	-	1	Alta
AO5	Actualización del Manual de Organizaciones y Funciones – MOF	Puno	Documento	32,748	-	-	-	-	-	1	-	-	-	-	-	-	1	Alta
AO6	Elaboración de la Memoria Anual 2018 Pliego	Puno	Memoria Anual	32,748	-	-	-	-	1	-	-	-	-	-	-	-	1	Alta
AO 7	Elaboración del Texto Unico de Servicios No Exclusivos TUSNE (DIRCETUR, DRTPE, PRODUCE, AGRARIA, ARCHIVO)	Puno	Informe técnico	14, 326	1	1	1	1	2	-	-	-	-	-	-	-	6	Alta
AO 8	informes de aplicación de normas administrativas, funciones, estructuras, cargos y procedimientos de las dependencias del GRP y Dir, Regionales	Puno	Informes	18,422	7	8	8	8	10	8	10	10	10	8	7	6	100	Alta
AO 9	Elaboración y/o actualización de directivas y normas internas	Puno	Directiva	16, 374	1	2	1	1	1	-	1	1	-	-	-	-	8	Alta
Total				163,742														

Nota: Monto PIA 2019 es referencial para la Sub Gerencia de Modernización y Desarrollo Institucional



ANEXO 02: POI – 2019 CONSOLIDADO CON PROGRAMACIÓN FINANCIERA

Periodo del PEI : 2018-2020 Modificado, Aprobado con Resolución Ejecutiva Regional N° 202-2018-GR-GR PUNO
 Unidad Ejecutora : Sede Central
 Centro de Costo : Sub Gerencia de Modernización y Desarrollo Institucional

OEI.08: Fortalecer la gestión pública institucional del Gobierno Regional Puno
 AEI.08.04: Instrumentos de gestión implementados en las dependencias del Gobierno Regional

Código	Actividad Operativa	Ubigeo	Unidad de Medida	Meta Fisica Anual	Programación Financiera												Monto POI (S/.) PIA 2019
					ENE	FEB	MAR	ABR	MAY	JUN	JUL	AGO	SET	OCT	NOV	DIC	
AO 1	Modificación del TUPA Sede y direcciones regionales	Puno	Informe técnico	8	818	818	818	818	1,636	1,636	1,642	-	-	-	-	-	8,186
AO 2	Actualización ROF Sede y Direcciones Regionales	Puno	Informe técnico	6	-	-	-	1,023	1,023	2,046	2,046	2,046	-	-	-	-	8,184
AO 3	Informe técnico para actualización CAP provisional sede y direcciones regionales	Puno	Informe técnico	6	-	-	-	-	3,001	3,002	3,002	3,002	3,002	-	-	-	15,009
AO 4	Elaboración del Manual de Procesos	Puno	Informe técnico	1	1,365	1,365	1,365	1,365	1,365	2,730	-	-	-	-	-	-	9,555
AO5	Actualización del Manual de Organizaciones y Funciones – MOF	Puno	Avance en porcentaje	1	5,458	5,458	5,458	5,458	5,458	5,458	-	-	-	-	-	-	32,748
AO6	Elaboración de la Memoria Anual 2018 Pliego	Puno	Manual	1	5,459	5,459	5,459	8,189	8,189	-	-	-	-	-	-	-	32,754
AO 7	Elaboración del Texto Unico de Servicios No Exclusivos TUSNE (DIRCETUR, DRPE, PRODUCE, AGRARIA, ARCHIVO)	Puno	Memoria Anual	6	2,047	4,094	4,094	4,092	2,047	-	-	-	-	-	-	-	16,374
AO 8	Informes de aplicación de normas administrativas, funciones, estructuras, cargos y procedimientos de las dependencias del GRP y Dir. Regionales	Puno	Documento	100	1,842	1,842	3,684	3,684	3,684	3,684	3,684	3,684	3,684	3,684	1,842	1,842	36,842
AO 9	Elaboración y/o actualización de directivas y normas internas	Puno	Directiva	8	341	341	682	682	682	682	-	341	341	-	-	-	4,092
Total					18,581	20,628	22,811	26,562	25,335	17,487	8,621	7,322	5,276	4,935	3,093	3,093	163,742

Nota. Considera el presupuesto total por toda fuente de financiamiento y genérica de gasto según el Presupuesto Institucional de Apertura para el año fiscal 2019; el monto y la distribución del presupuesto mensual es referencial.



4.4.11.6. SUB GERENCIA DE ACONDICIONAMIENTO TERRITORIAL

ANEXO 01: POI – 2019 CONSOLIDADO CON PROGRAMACIÓN FÍSICA


Periodo del PEI : 2018-2020 Modificado, Aprobado con Resolución Ejecutiva Regional N° 202-2018-GR-GR PUNO
 Unidad Ejecutora : Sede Central
 Centro de Costo : Sub Gerencia de Acondicionamiento Territorial

OEI.08: Fortalecer la gestión pública institucional del Gobierno Regional Puno

AEI:08.05: Programas de desarrollo integral en zonas de frontera y limítrofes

Código	Actividad Operativa	Ubigeo	Unidad de Medida	Meta Financiera Anual (S/.) PIA 2019	Programación Física												Meta Fisica Anual	Prioridad
					ENE	FEB	MAR	ABR	MAY	JUN	JUL	AGO	SET	OCT	NOV	DIC		
AO 1	Estudio de Diagnóstico y Zonificación	El Collao y Azángaro. Huancané, Melgar San Román y Puno (levantamiento de observaciones)	Estudio elaborado	181,843	-	-	1	-	-	1	-	1	-	1	-	1	5	Alta
AO 2	Saneamiento y Organización Territorial Provincial	Carabaya, Sandía, San Román, Lampa y Puno	Expediente	88,722	-	-	-	-	-	1	-	-	-	-	-	2	3	Alta
AO 3	Saneamiento de lotes Salcedo	Puno	Informe Técnico	25,147	-	-	1	-	-	1	-	-	1	-	-	1	4	Alta
AO 4	Saneamiento y Organización Territorial Inter Departamental	Puno / Cusco Puno / Arequipa Puno / Moquegua	Expediente	76,865	-	-	-	-	-	-	-	-	-	-	-	1	1	Alta
Total				372,577														

Nota: Monto PIA 2019 es referencial para la Sub Gerencia de Acondicionamiento Territorial (La Sub Gerencia de Acondicionamiento Territorial ha programado por el monto de S/. 759,879; sin embargo, se realizó el ajuste al presupuesto PIA, en tanto que las metas físicas no se han reajustado).



ANEXO 02: POI – 2019 CONSOLIDADO CON PROGRAMACIÓN FINANCIERA

Periodo del PEI : 2018-2020 Modificado, Aprobado con Resolución Ejecutiva Regional N° 202-2018-GR-GR PUNO

Unidad Ejecutora : Sede Central

Centro de Costo : Sub Gerencia de Acondicionamiento Territorial

OEI.08: Fortalecer la gestión pública institucional del Gobierno Regional Puno

AEI:08.05: Programas de desarrollo integral en zonas de frontera y limítrofes

Código	Actividad Operativa	Ubigeo	Unidad de Medida	Meta Fisica Anual	Programación Financiera												Monto POI (S/.) PIA 2019
					ENE	FEB	MAR	ABR	MAY	JUN	JUL	AGO	SET	OCT	NOV	DIC	
AO 1	Estudio de Diagnóstico y Zonificación	El Collao y Azángaro, Huancané, Melgar San Román y Puno (levantamiento de observaciones)	Estudio elaborado	5	10,170	8,993	21,660	9,009	10,044	14,835	13,726	13,195	29,994	13,107	18,014	19,096	181,843
AO 2	Saneamiento y Organización Territorial Provincial	Carabaya, Sandía, San Román, Lampa y Puno	Expediente	3	4,080	6,398	11,116	6,398	3,996	12,899	5,341	6,398	9,007	6,398	4,753	11,938	88,722
AO 3	Saneamiento de lotes Salcedo	Puno	Informe Técnico	4	2,054	1,848	2,793	1,848	1,974	2,388	1,974	1,848	1,894	1,848	2,479	2,199	25,147
AO 4	Saneamiento y Organización Territorial Inter Departamental	Puno / Cusco Puno / Arequipa Puno / Moquegua	Expediente	1	3,067	7,641	5,549	7,637	3,992	10,335	2,983	7,637	6,282	7,637	3,866	10,238	76,865
Total					19,371	24,880	41,117	24,892	20,006	40,457	24,024	29,079	47,177	28,991	29,111	43,469	372,577

Nota. Considera el presupuesto total por toda fuente de financiamiento y genérica de gasto según el Presupuesto Institucional de Apertura para el año fiscal 2019; el monto y la distribución del presupuesto mensual es referencial. La Sub Gerencia de Acondicionamiento Territorial ha programado por el monto de S/. 759,879; sin embargo, se realizó el ajuste al presupuesto PIA



4.4.12. OFICINA REGIONAL DE ADMINISTRACIÓN

El presupuesto total por toda fuente de financiamiento y genérica de gasto de la Oficina Regional de Administración para el año fiscal 2019 es de: S/. 11,483,752 (no incluye pago de obligaciones sociales, deuda interna y pago a promotoras en educación básica regular)

4.4.12.1. OFICINA DE ADMINISTRACIÓN

ANEXO 01: POI – 2019 CONSOLIDADO CON PROGRAMACIÓN FÍSICA

Periodo del PEI : 2018-2020 Modificado, Aprobado con Resolución Ejecutiva Regional N° 202-2018-GR-GR PUNO

Unidad Ejecutora : Sede Central

Centro de Costo : Oficina de Administración

OEI.08: Fortalecer la gestión pública institucional del Gobierno Regional Puno

AEI.08.11: Procesos técnicos de sistemas administrativos implementados oportunamente en GOREPUNO

Código	Actividad Operativa	Ubigeo	Unidad de Medida	Meta Financiera Anual (S/.) PIA 2019	Programación Física												Meta Fisica Anual	Prioridad	
					ENE	FEB	MAR	ABR	MAY	JUN	JUL	AGO	SET	OCT	NOV	DIC			
AO 1	Informe de gestión sobre aplicación de la normatividad técnico administrativa	Puno	Informe técnico	1,274,140	1	1	1	1	1	1	1	1	1	1	1	1	1	12	Alta
AO 2	Monitoreo y supervisión a la provisión de bienes y servicios para actividades permanentes y proyectos	Puno	Informe técnico	6,507,772	10	10	10	10	10	10	10	10	10	10	10	10	10	120	Alta
AO 3	Provisión de información oportuna de los sistemas administrativos	Puno	Informe técnico	578,148	1	1	1	1	1	1	1	1	1	1	1	1	1	12	Alta
AO 4	Elaboración de informe de pago de obligaciones previsionales (*)	Puno	Informe técnico	15,773,549	1	1	1	1	1	1	1	1	1	1	1	1	1	12	Alta
AO 5	Elaboración de informe de ejecución de deuda interna	Puno	Informe técnico	3,255,133	1	1	1	1	1	1	1	1	1	1	1	1	1	12	Alta
AO 6	Contratación oportuna y pago del personal docente y promotoras de las instituciones educativas de educación básica regular	Puno	Informe técnico	30,089,363	1	1	1	1	1	1	1	1	1	1	1	1	1	12	Alta
Total				57,478,105															

Nota: Monto PIA 2019 es referencial para la Oficina Regional de Administración



ANEXO 02: POI – 2019 CONSOLIDADO CON PROGRAMACIÓN FINANCIERA

Periodo del PEI : 2018-2020 Modificado, Aprobado con Resolución Ejecutiva Regional N° 202-2018-GR-GR PUNO

Unidad Ejecutora : Sede Central

Centro de Costo : Oficina de Administración

OEI.08: Fortalecer la gestión pública institucional del Gobierno Regional Puno

AEI.08.11: Procesos técnicos de sistemas administrativos implementados oportunamente en GOREPUNO

					Presupuesto PIA Año 2019 (S/.)						Total	N° PEAS					
					RO		RDR										
					2.1	2.3	2.3	2.5	2.6								
					6,864,799	486,004	2,159,452	101,681	1,871,816	11,483,752 (*)	39						
Código	Actividad Operativa	Ubigeo	Unidad de Medida	Meta Fisica Anual	Programación Financiera												Monto POI (S/.) PIA 2019
					ENE	FEB	MAR	ABR	MAY	JUN	JUL	AGO	SET	OCT	NOV	DIC	
AO 1	Informe de gestión sobre aplicación de la normatividad técnico administrativa	Puno	Informe técnico	12	105,438	104,372	109,692	104,372	104,972	110,892	104,972	104,372	109,692	104,372	105,572	105,422	1,274,140
AO 2	Monitoreo y supervisión a la provisión de bienes y servicios para actividades permanentes y proyectos	Puno	Informe técnico	120	543,522	545,017	539,697	540,222	545,717	541,383	539,897	544,577	539,782	539,257	546,087	542,619	6,507,772
AO 3	Provisión de información oportuna de los sistemas administrativos	Puno	Informe técnico	12	52,819	47,579	47,964	47,579	48,179	47,951	47,879	47,579	47,579	47,579	47,579	47,879	578,148
AO 4	Elaboración de informe de pago de obligaciones previsionales	Puno	Informe técnico	12	1,314,462	1,314,462	1,314,462	1,314,462	1,314,462	1,314,462	1,314,462	1,314,462	1,314,462	1,314,462	1,314,462	1,314,462	15,773,549
AO 5	Elaboración de informe técnico de deuda interna	Puno	Informe técnico	12	271,261	271,261	271,261	271,261	271,261	271,261	271,261	271,261	271,261	271,261	271,261	271,261	3,255,133
AO 6	Contratación oportuna y pago del personal docente y promotoras de las instituciones educativas de educación básica regular	Puno	Informe técnico	12	2,507,447	2,507,447	2,507,447	2,507,447	2,507,447	2,507,447	2,507,447	2,507,447	2,507,447	2,507,447	2,507,447	2,507,447	30,089,363
Total					4,794,949	4,790,138	4,790,523	4,785,343	4,792,038	4,793,396	4,785,918	4,789,698	4,790,223	4,784,378	4,792,408	4,789,090	57,478,105

Nota. Considera el presupuesto total por toda fuente de financiamiento y genérica de gasto según el Presupuesto Institucional de Apertura para el año fiscal 2019; el monto y la distribución del presupuesto mensual es referencial.

(*) Considera presupuesto para todas dependencias de la Oficina Regional de Administración que comprende: Oficina de Administración, Oficina de Contabilidad, Oficina de Tesorería, Oficina de Abastecimiento y Servicios Auxiliares, Oficina de Recursos Humanos, Oficina de Bienes Regionales y Oficina de Equipos Mecánicos.



4.4.12.2. OFICINA DE CONTABILIDAD

ANEXO 01: POI – 2019 CONSOLIDADO CON PROGRAMACIÓN FÍSICA

Periodo del PEI : 2018-2020 Modificado, Aprobado con Resolución Ejecutiva Regional N° 202-2018-GR-GR PUNO
 Unidad Ejecutora : Sede Central
 Centro de Costo : Oficina de Contabilidad

OEI.08: Fortalecer la gestión pública institucional del Gobierno Regional Puno

AEI.08.11: Procesos técnicos de sistemas administrativos implementados oportunamente en GOREPUNO

Código	Actividad Operativa	Ubigeo	Unidad de Medida	Meta Financiera Anual (S/.) PIA 2019	Programación Física												Meta Fisica Anual	Prioridad	
					ENE	FEB	MAR	ABR	MAY	JUN	JUL	AGO	SET	OCT	NOV	DIC			
AO 1	Presentación de información financiera y presupuestaria de la Unidad Ejecutora	Puno	informe técnico	216,656	2	2	4	2	2	2	2	2	2	2	2	2	2	26	Alta
AO 2	Presentación de información financiera y presupuestaria del Pliego para la Cuenta General de la República	Puno	Informe técnico	505,530	2	2	4	2	2	2	2	2	2	2	2	2	2	26	Alta
Total				722,185															

Nota: Monto PIA 2019 es referencial para la Oficina de Contabilidad



ANEXO 02: POI – 2019 CONSOLIDADO CON PROGRAMACIÓN FINANCIERA

Periodo del PEI : 2018-2020 Modificado, Aprobado con Resolución Ejecutiva Regional N° 202-2018-GR-GR PUNO
 Unidad Ejecutora : Sede Central
 Centro de Costo : Oficina de Contabilidad

OEI.08: Fortalecer la gestión pública institucional del Gobierno Regional Puno

AEI.08.11: Procesos técnicos de sistemas administrativos implementados oportunamente en GOREPUNO

Código	Actividad Operativa	Ubigeo	Unidad de Medida	Meta Fisica Anual	Programación Financiera												Monto POI (SI.) PIA 2019
					ENE	FEB	MAR	ABR	MAY	JUN	JUL	AGO	SET	OCT	NOV	DIC	
AO 1	Presentación de información financiera y presupuestaria de la Unidad Ejecutora	Puno	Informe técnico	26	18,333	14,041	26,122	13,791	14,241	24,627	14,781	13,791	17,943	14,151	19,311	25,527	216,656
AO 2	Presentación de información financiera y presupuestaria del Pliego para la Cuenta General de la República	Puno	Informe técnico	26	42,776	32,763	60,951	32,178	33,228	57,462	34,488	32,178	41,866	33,018	45,058	59,563	505,530
Total					61,109	46,805	87,073	45,969	47,469	82,089	49,269	45,969	59,809	47,169	64,369	85,091	722,185

Nota. Considera el presupuesto total por toda fuente de financiamiento y genérica de gasto según el Presupuesto institucional de Apertura para el año fiscal 2019; el monto y la distribución del presupuesto mensual es referencial.



4.4.12.3. OFICINA DE TESORERIA

ANEXO 01: POI – 2019 CONSOLIDADO CON PROGRAMACIÓN FÍSICA

Periodo del PEI : 2018-2020 Modificado, Aprobado con Resolución Ejecutiva Regional N° 202-2018-GR-GR PUNO
 Unidad Ejecutora : Sede Central
 Centro de Costo : Oficina de Tesorería

OEI.08: Fortalecer la gestión pública institucional del Gobierno Regional Puno

AEI:08.11: Procesos técnicos de sistemas administrativos implementados oportunamente en GOREPUNO

Código	Actividad Operativa	Ubigeo	Unidad de Medida	Meta Financiera Anual (S/.) PIA 2019	Programación Física												Meta Fisica Anual	Prioridad
					ENE	FEB	MAR	ABR	MAY	JUN	JUL	AGO	SET	OCT	NOV	DIC		
AO 1	Elaboración de cuentas de enlace	Puno	Documento	54,742	-	-	-	-	1	-	-	1	-	-	1	-	3	Alta
AO 2	Elaboración de información del movimiento de fondos	Puno	Libro	444,687	1	1	1	1	1	1	1	1	1	1	1	1	12	Alta
Total				499,429														

Nota: Monto PIA 2019 es referencial para la Oficina de Tesorería



ANEXO 02: POI – 2019 CONSOLIDADO CON PROGRAMACIÓN FINANCIERA

Periodo del PEI : 2018-2020 Modificado, Aprobado con Resolución Ejecutiva Regional N° 202-2018-GR-GR PUNO
 Unidad Ejecutora : Sede Central
 Centro de Costo : Oficina de Tesorería

OEI.08: Fortalecer la gestión pública institucional del Gobierno Regional Puno

AEI.08.11: Procesos técnicos de sistemas administrativos implementados oportunamente en GOREPUNO

Código	Actividad Operativa	Ubigeo	Unidad de Medida	Meta Fisica Anual	Programación Financiera												Monto POI (S/.) PIA 2019
					ENE	FEB	MAR	ABR	MAY	JUN	JUL	AGO	SET	OCT	NOV	DIC	
AO 1	Elaboración de cuentas de enlace	Puno	Documento	3	4,056	3,656	3,656	3,656	6,396	4,856	3,956	5,796	3,656	3,656	6,996	4,406	54,742
AO 2	Elaboración de información del movimiento de fondos	Puno	Libro	12	28,240	25,440	25,440	112,886	34,601	33,965	28,192	29,847	25,703	25,851	42,552	31,970	444,687
Total					32,296	29,096	29,096	116,542	40,997	38,821	32,148	35,643	29,359	29,507	49,548	36,376	499,429

Nota. Considera el presupuesto total por toda fuente de financiamiento y genérica de gasto según el Presupuesto Institucional de Apertura para el año fiscal 2019; el monto y la distribución del presupuesto mensual es referencial.



4.4.12.4. OFICINA DE ABASTECIMIENTOS Y SERVICIOS AUXILIARES

ANEXO 01: POI – 2019 CONSOLIDADO CON PROGRAMACIÓN FÍSICA

Periodo del PEI : 2018-2020 Modificado, Aprobado con Resolución Ejecutiva Regional N° 202-2018-GR-GR PUNO

Unidad Ejecutora : Sede Central

Centro de Costo : Oficina de Abastecimientos y Servicios Auxiliares

OEI.08: Fortalecer la gestión pública institucional del Gobierno Regional Puno

AEI:08.11: Procesos técnicos de sistemas administrativos implementados oportunamente en GOREPUNO

Código	Actividad Operativa	Ubigeo	Unidad de Medida	Meta Financiera Anual (S/.) PIA 2019	Programación Física												Meta Fisica Anual	Prioridad
					ENE	FEB	MAR	ABR	MAY	JUN	JUL	AGO	SET	OCT	NOV	DIC		
AO 1	Elaboración del Plan Anual de Adquisiciones y Contrataciones	Puno	Plan	103,867	2	2	3	3	5	5	2	-	-	-	-	1	23	Alta
AO 2	Preparación de la convocatoria de los procesos de selección	Puno	Expediente	158,657	10	20	20	20	20	20	20	20	15	15	15	25	220	Alta
AO 3	Implementación acciones de adquisición de bienes, servicios, obras, consultorías para atención oportuna a áreas usuarias	Puno	Contratos u órdenes de compra y servicios	197,334	400	400	400	600	600	800	800	800	800	1,000	1,000	600	8,200	Alta
AO 4	Establecer las acciones para el oportuno almacenamiento y entrega de bienes	Puno	Pedido de salida	174,107	50	50	200	250	300	300	500	550	600	1,000	1,000	1,000	50	Alta
Total				633,965														

Nota: Monto PIA 2019 es referencial para la Oficina de Abastecimientos y Servicios Auxiliares



ANEXO 02: POI – 2019 CONSOLIDADO CON PROGRAMACIÓN FINANCIERA

Periodo del PEI : 2018-2020 Modificado, Aprobado con Resolución Ejecutiva Regional N° 202-2018-GR-GR PUNO

Unidad Ejecutora : Sede Central

Centro de Costo : Oficina de Abastecimientos y Servicios Auxiliares

OEI.08: Fortalecer la gestión pública institucional del Gobierno Regional Puno

AEI.08.11: Procesos técnicos de sistemas administrativos implementados oportunamente en GOREPUNO

Código	Actividad Operativa	Ubigeo	Unidad de Medida	Meta Fisica Anual	Programación Financiera												Monto POI (S/.) PIA 2019
					ENE	FEB	MAR	ABR	MAY	JUN	JUL	AGO	SET	OCT	NOV	DIC	
AO 1	Elaboración del Plan Anual de Adquisiciones y Contrataciones	Puno	Plan	23	9,556	6,909	9,807	7,849	8,251	9,904	8,449	7,015	7,051	10,619	9,904	8,551	103,867
AO 2	Preparación de la convocatoria de los procesos de selección	Puno	Expediente	220	13,201	12,460	11,664	12,264	15,175	14,908	12,564	11,664	11,806	15,830	14,112	13,006	158,657
AO 3	Implementación acciones de adquisición de bienes, servicios, obras, consultorías para atención oportuna a áreas usuarias	Puno	Contratos u órdenes de compra y servicios	8,200	8,232	14,781	14,781	14,871	20,717	20,104	15,471	14,781	16,747	17,641	20,104	19,107	197,334
AO 4	Establecer las acciones para el oportuno almacenamiento y entrega de bienes	Puno	Pedido de salida	50	14,341	12,980	12,904	12,904	17,961	15,826	13,404	12,904	13,991	15,674	15,827	15,391	174,107
Total					45,330	47,130	49,156	47,888	62,105	60,742	49,888	46,364	49,595	59,764	59,947	56,055	633,965

Nota. Considera el presupuesto total por toda fuente de financiamiento y genérica de gasto según el Presupuesto Institucional de Apertura para el año fiscal 2019; el monto y la distribución del presupuesto mensual es referencial.



4.4.12.5. OFICINA DE RECURSOS HUMANOS

ANEXO 01: POI – 2019 CONSOLIDADO CON PROGRAMACIÓN FÍSICA

Periodo del PEI : 2018-2020 Modificado, Aprobado con Resolución Ejecutiva Regional N° 202-2018-GR-GR PUNO
 Unidad Ejecutora : Sede Central
 Centro de Costo : Oficina de Recursos Humanos

OEI.08: Fortalecer la gestión pública institucional del Gobierno Regional Puno
 AEI:08.03: Capacidades fortalecidas de manera permanente a los servidores públicos

Código	Actividad Operativa	Ubigeo	Unidad de Medida	Meta Financiera Anual (S/.) PIA 2019	Programación Física												Meta Fisica Anual	Prioridad
					ENE	FEB	MAR	ABR	MAY	JUN	JUL	AGO	SET	OCT	NOV	DIC		
AO 1	Monitoreo de la gestión de recursos humanos	Puno	Informe técnico	101,101	1	1	1	1	1	1	1	1	1	1	1	1	12	Alta
AO 2	Elaboración de calendario de pagos	Puno	Calendario de pago	213,835	1	1	1	1	1	1	1	1	1	1	1	1	12	Alta
AO 3	Asistencia de bienestar social al personal	Puno	Informe técnico	69,984	-	2	2	2	2	2	2	2	2	2	2	2	22	Alta
AO 4	Seguimiento al registro de control de asistencia del personal	Puno	Informe técnico	144,907	2	2	2	2	2	2	2	2	2	2	2	2	24	Alta
Total				529,827														

Nota: Monto PIA 2019 es referencial para la Oficina de Recursos Humanos



ANEXO 02: POI – 2019 CONSOLIDADO CON PROGRAMACIÓN FINANCIERA

Periodo del PEI : 2018-2020 Modificado, Aprobado con Resolución Ejecutiva Regional N° 202-2018-GR-GR PUNO
 Unidad Ejecutora : Sede Central
 Centro de Costo : Oficina de Recursos Humanos

OEI.08: Fortalecer la gestión pública institucional del Gobierno Regional Puno
 AEI.08.03: Capacidades fortalecidas de manera permanente a los servidores públicos

Código	Actividad Operativa	Ubigeo	Unidad de Medida	Meta Fisica Anual	Programación Financiera												Monto POI (S/.) PIA 2019
					ENE	FEB	MAR	ABR	MAY	JUN	JUL	AGO	SET	OCT	NOV	DIC	
AO 1	Monitoreo de la gestión de recursos humanos	Puno	informe técnico	12	9,416	6,360	9,783	11,151	7,017	6,372	8,005	6,370	10,003	9,321	7,233	10,069	101,101
AO 2	Elaboración de calendario de pagos	Puno	Informe técnico	12	21,973	13,219	23,411	14,601	20,871	12,891	17,942	14,831	23,331	14,846	12,926	22,991	213,835
AO 3	Asistencia de bienestar social al personal	Puno	Informe técnico	22	5,583	4,093	8,793	6,532	6,399	6,208	4,766	4,093	7,148	4,232	4,093	8,044	69,984
AO 4	Seguimiento al registro de control de asistencia del personal	Puno	Informe técnico	24	14,829	9,251	13,991	12,391	15,156	9,251	12,334	9,251	14,326	9,601	9,251	15,276	144,907
Total					51,801	32,924	55,978	44,675	49,443	34,723	43,047	34,546	54,808	38,000	33,503	56,381	529,827

Nota. Considera el presupuesto total por toda fuente de financiamiento y genérica de gasto según el Presupuesto Institucional de Apertura para el año fiscal 2019; el monto y la distribución del presupuesto mensual es referencial.



4.4.12.6. OFICINA DE BIENES REGIONALES

ANEXO 01: POI – 2019 CONSOLIDADO CON PROGRAMACIÓN FÍSICA

Periodo del PEI : 2018-2020 Modificado, Aprobado con Resolución Ejecutiva Regional N° 202-2018-GR-GR PUNO
 Unidad Ejecutora : Sede Central
 Centro de Costo : Oficina de Bienes Regionales

OEI.08: Fortalecer la gestión pública institucional del Gobierno Regional Puno
 AEI.08.07: Registros sistematizados de bienes del Gobierno Regional Puno

Código	Actividad Operativa	Ubigeo	Unidad de Medida	Meta Financiera Anual (S/.) PIA 2019	Programación Física												Meta Fisica Anual	Prioridad
					ENE	FEB	MAR	ABR	MAY	JUN	JUL	AGO	SET	OCT	NOV	DIC		
AO 1	Valorización y depreciación de los bienes muebles del activo fijo y bienes no depreciables.	Puno	Informe técnico	42,384	-	-	-	-	-	1	-	-	-	-	-	1	2	Alta
AO 2	Implementación de la sistematización de los bienes.	Puno	Registro	34,000	20	20	20	25	25	25	20	20	25	25	20	20	265	Alta
AO 3	Registro de altas y bajas y aceptación de bienes	Puno	Informe técnico	32,000	-	-	1	1	1	2	2	2	3	2	2	2	18	Alta
AO 4	Elaboración de la propuesta del Inventario de bienes de activo Fijo	Puno	Documento	24,000	-	-	-	-	1	-	-	-	-	-	-	-	1	Alta
AO 5	Fortalecimiento de capacidades técnicas en la gestión de bienes muebles e inmuebles.	Puno	Evento	25,000	-	-	-	-	-	-	-	1	-	-	-	-	1	Alta
AO 6	Elaboración de expedientes de bienes del activo fijo para la SBN.	Puno	Expediente	24,600	-	-	-	-	1	1	2	2	2	2	2	2	14	Alta
AO 7	Actualización de cargos del personal en la Sede Regional y unidades ejecutoras.	Puno	Informe técnico	26,000	5	5	5	10	10	10	10	10	10	15	20	20	130	Alta
AO 8	Saneamiento de bienes inmuebles.	Puno	Informe técnico	42,384	-	-	-	-	1	2	2	2	3	4	-	-	14	Alta
Total				295,984														

Nota: Monto PIA 2019 es referencial para la Oficina de Bienes Regionales



ANEXO 02: POI – 2019 CONSOLIDADO CON PROGRAMACIÓN FINANCIERA

Periodo del PEI : 2018-2020 Modificado, Aprobado con Resolución Ejecutiva Regional N° 202-2018-GR-GR PUNO
 Unidad Ejecutora : Sede Central
 Centro de Costo : Oficina de Bienes Regionales

OEI.08: Fortalecer la gestión pública institucional del Gobierno Regional Puno

AEI.08.07: Registros sistematizados de bienes del Gobierno Regional Puno

Código	Actividad Operativa	Ubigeo	Unidad de Medida	Meta Fisica Anual	Programación Financiera												Monto POI (S/.) PIA 2019	
					ENE	FEB	MAR	ABR	MAY	JUN	JUL	AGO	SET	OCT	NOV	DIC		
AO 1	Valorización y depreciación de los bienes muebles del activo fijo y bienes no depreciables.	Puno	Informe técnico	2	2,200	2,200	2,200	2,200	2,200	2,200	6,200	8,184	2,200	2,200	2,200	2,200	8,200	42,384
AO 2	Implementación de la sistematización de los bienes.	Puno	Registro	265	2,500	2,500	2,500	3,000	3,000	3,000	3,000	3,000	2,500	3,000	3,000	3,000	3,000	34,000
AO 3	Registro de altas y bajas y aceptación de bienes	Puno	Informe técnico	18	2,600	2,600	2,600	2,600	2,600	2,600	2,600	2,800	2,800	2,800	2,800	2,600	2,600	32,000
AO 4	Elaboración de la propuesta del Inventario de bienes de activo fijo	Puno	Documento	1	-	-	-	-	-	-	9,000	-	-	-	-	-	15,000	24,000
AO 5	Fortalecimiento de capacidades técnicas en la gestión de bienes muebles e inmuebles.	Puno	Evento	2	-	-	-	-	-	-	-	-	25,000	-	-	-	-	25,000
AO 6	Elaboración de expedientes de bienes del activo fijo para la SBN.	Puno	Expediente	14	2,000	2,000	2,000	2,000	2,000	2,000	2,000	2,000	2,000	2,200	2,200	2,200	2,000	24,600
AO 7	Actualización de cargos del personal en la Sede Regional y unidades ejecutoras.	Puno	Informe técnico	130	2,000	2,000	2,000	2,000	2,000	2,500	2,500	2,500	2,500	2,000	2,000	2,000	2,000	26,000
AO 8	Saneamiento de bienes inmuebles.	Puno	Informe técnico	14	7,000	7,000	7,000	8,000	8,000	8,000	8,000	8,000	8,000	8,000	7,000	6,000	6,000	88,000
Total					18,300	18,300	18,300	19,800	19,800	33,300	26,484	45,000	20,700	19,200	18,000	38,800	295,984	

Nota. Considera el presupuesto total por toda fuente de financiamiento y genérica de gasto según el Presupuesto Institucional de Apertura para el año fiscal 2019; el monto y la distribución del presupuesto mensual es referencial.



4.4.12.7. OFICINA DE EQUIPO MECÁNICO

ANEXO 01: POI – 2019 CONSOLIDADO CON PROGRAMACIÓN FÍSICA

Periodo del PEI : 2018-2020 Modificado, Aprobado con Resolución Ejecutiva Regional N° 202-2018-GR-GR PUNO
 Unidad Ejecutora : Sede Central
 Centro de Costo : Oficina de Equipo Mecánico

OEI.08: Fortalecer la gestión pública institucional del Gobierno Regional Puno
 AEI.08.01: Infraestructura y equipamiento mejorado en las instituciones públicas

Código	Actividad Operativa	Ubigeo	Unidad de Medida	Meta Financiera Anual (S/.) PIA 2019	Programación Física												Meta Fisica Anual	Prioridad	
					ENE	FEB	MAR	ABR	MAY	JUN	JUL	AGO	SET	OCT	NOV	DIC			
AO 1	Mantenimiento preventivo, correctivo y predictivo del pool de maquinarias pesada y liviana	Puno	Informe técnico	824,749	1	1	1	1	1	1	1	1	1	1	1	1	1	12	Alta
AO 2	Elaboración de informe de valorizaciones del alquiler de maquinaria pesada y/o equipo	Puno	Informe técnico	25,800	1	1	1	1	1	1	1	1	1	1	1	1	1	12	Alta
AO 3	Elaboración o actualización de expediente técnico para la compra de maquinaria pesada y liviana	Puno	Expediente técnico	15,000	-	-	-	-	1	-	-	-	-	-	-	-	-	1	Alta
Total				865,549															

Nota: Monto PIA 2019 es referencial para la Oficina de Equipo Mecanico



ANEXO 02: POI – 2019 CONSOLIDADO CON PROGRAMACIÓN FINANCIERA

Periodo del PEI : 2018-2020 Modificado, Aprobado con Resolución Ejecutiva Regional N° 202-2018-GR-GR PUNO
 Unidad Ejecutora : Sede Central
 Centro de Costo : Oficina de Equipo Mecánico

OEI.08: Fortalecer la gestión pública institucional del Gobierno Regional Puno
 AEI:08.01: Infraestructura y equipamiento mejorado en las instituciones públicas

Código	Actividad Operativa	Ubigeo	Unidad de Medida	Meta Fisica Anual	Programación Financiera												Monto POI (S/.) PIA 2019
					ENE	FEB	MAR	ABR	MAY	JUN	JUL	AGO	SET	OCT	NOV	DIC	
AO 1	Mantenimiento preventivo, correctivo y predictivo del pool de maquinarias pesada y liviana	Puno	Informe técnico	12	66,100	62,900	66,650	67,900	74,610	69,395	70,670	65,140	72,265	63,043	72,140	73,936	824,749
AO 2	Elaboración de informe de valorizaciones del alquiler de maquinaria pesada y/o equipo	Puno	Informe técnico	12	2,100	2,100	2,100	2,100	2,100	2,100	2,400	2,100	2,100	2,100	2,100	2,400	25,800
AO 3	Elaboración o actualización de expediente técnico para la compra de maquinaria pesada y liviana	Puno	Expediente técnico	1	-	-	-	-	15,000	-	-	-	-	-	-	-	15,000
Total					68,200	65,000	68,750	70,000	91,710	71,495	73,070	67,240	74,365	65,143	74,240	76,336	865,549

Nota. Considera el presupuesto total por toda fuente de financiamiento y genérica de gasto según el Presupuesto Institucional de Apertura para el año fiscal 2019; el monto y la distribución del presupuesto mensual es referencial.



4.4.13. OFICINA REGIONAL DE SUPERVISIÓN Y LIQUIDACIÓN DE PROYECTOS

ANEXO 01: POI – 2019 CONSOLIDADO CON PROGRAMACIÓN FÍSICA

Periodo del PEI : 2018-2020 Modificado, Aprobado con Resolución Ejecutiva Regional N° 202-2018-GR-GR PUNO

Unidad Ejecutora : Sede Central

Centro de Costo : Oficina de Supervision y Liquidacion de Proyectos

OEI.01: Fortalecer la gestión pública institucional del Gobierno Regional Puno

AEI:08.10: Proyectos de inversión transferidos oportunamente para su mantenimiento y operación

Código	Actividad Operativa	Ubigeo	Unidad de Medida	Meta Financiera Anual (S/.) PIA 2019	Programación Física												Meta Física Anual	Prioridad
					ENE	FEB	MAR	ABR	MAY	JUN	JUL	AGO	SET	OCT	NOV	DIC		
AO 1	Evaluación y certificación de expedientes técnicos para su aprobación	Puno	Informe técnico	1,500,000	2	4	4	4	4	5	5	5	5	4	4	4	50	Alta
AO 2	Supervisión de proyectos de inversión pública	Puno	Informe técnico	7,320,000	30	30	32	32	34	34	35	35	36	36	33	33	400	Alta
AO 3	Liquidación de proyectos de inversión pública	Puno	Informe técnico	900,000	2	2	2	4	6	8	8	6	4	4	3	1	50	Alta
Total				9,720,000														

Nota: Monto PIA 2019 es referencial el mismo que esta considerado en cada uno de los proyectos de inversión publica



ANEXO 02: POI – 2019 CONSOLIDADO CON PROGRAMACIÓN FINANCIERA

Periodo del PEI : 2018-2020 Modificado, Aprobado con Resolución Ejecutiva Regional N° 202-2018-GR-GR PUNO
 Unidad Ejecutora : Sede Central
 Centro de Costo : Oficina de Supervision y Liquidacion de Proyectos

OEI.08: Fortalecer la gestión pública institucional del Gobierno Regional Puno

AEI:08.10: Proyectos de inversión transferidos oportunamente para su mantenimiento y operación

Código	Actividad Operativa	Ubigeo	Unidad de Medida	Meta Fisica Anual	Programación Financiera												Monto POI (S/.) PIA 2019
					ENE	FEB	MAR	ABR	MAY	JUN	JUL	AGO	SET	OCT	NOV	DIC	
AO 1	Evaluación y certificación de expedientes técnicos para su aprobación	Puno	Informe técnico	50	60,000	120,000	120,000	120,000	120,000	150,000	150,000	150,000	150,000	120,000	120,000	120,000	1,500,000
AO 2	Supervisión de proyectos de inversión pública	Puno	Informe técnico	400	549,000	549,000	585,600	585,600	622,200	622,200	640,500	640,500	658,800	658,800	603,900	603,900	7,320,000
AO 3	Liquidación de proyectos de inversión pública	Puno	Informe técnico	50	36,000	36,000	36,000	72,000	108,000	144,000	144,000	108,000	72,000	72,000	54,000	18,000	900,000
Total					645,000	705,000	741,600	777,600	850,200	916,200	934,500	898,500	880,800	850,800	777,900	741,900	9,720,000

Nota. Considera el presupuesto total por toda fuente de financiamiento y las genéricas de gasto; asimismo, se consideró pago de personal a cargo de supervisión a proyectos de inversión, el monto y la distribución del presupuesto mensual es referencial.



4.4.14. OFICINA DE TECNOLOGIAS DE INFORMACIÓN Y COMUNICACIÓN (oficina no implementada)

El presupuesto total por toda fuente de financiamiento y genérica de gasto de la Oficina de Tecnologías de Información y Comunicación para el año fiscal 2019 es de: S/.

ANEXO 01: POI – 2019 CONSOLIDADO CON PROGRAMACIÓN FÍSICA

Periodo del PEI : 2018-2020 Modificado, Aprobado con Resolución Ejecutiva Regional N° 202-2018-GR-GR PUNO

Unidad Ejecutora : Sede Central

Centro de Costo : Oficina de Tecnologías de Información y Comunicación (oficina no implementada)

OEI.08: Fortalecer la gestión pública institucional del Gobierno Regional Puno

AEI:08.02: Conectividad institucional fortalecida en las entidades públicas

Código	Actividad Operativa	Ubigeo	Unidad de Medida	Meta Financiera Anual (S/.) PIA 2019	Programación Física												Meta Física Anual	Prioridad	
					ENE	FEB	MAR	ABR	MAY	JUN	JUL	AGO	SET	OCT	NOV	DIC			
AO 1	Elaboración del Plan Operativo Informático 2020	Puno	Plan	-	-	-	-	-	-	-	-	-	-	-	-	-	-	-	Alta
AO 2	Elaboración de informes de evaluación y operación de sistemas de soporte informático	Puno	Informe técnico	-	-	-	-	-	-	-	-	-	-	-	-	-	-	-	Alta
AO 3	Implementación de sistemas automatizados de información	Puno	Informe técnico	-	-	-	-	-	-	-	-	-	-	-	-	-	-	-	Alta
Total				-															

Nota. La Oficina no esta implementada



ANEXO 02: POI – 2019 CONSOLIDADO CON PROGRAMACIÓN FINANCIERA

Periodo del PEI : 2018-2020 Modificado, Aprobado con Resolución Ejecutiva Regional N° 202-2018-GR-GR PUNO
 Unidad Ejecutora : Sede Central
 Centro de Costo : Oficina de Tecnologías de Información y Comunicación (oficina no implementada)

OEI.08: Fortalecer la gestión pública institucional del Gobierno Regional Puno
 AEI.08.02: Conectividad institucional fortalecida en las entidades públicas

																	Presupuesto PIA Año 2019 (S/.)				N° PEAS
																	RO		RDR	Total	
																	2.1	2.3	2.3		
																	-	-	-	-	-
Código	Actividad Operativa	Ubigeo	Unidad de Medida	Meta Fisica Anual	Programación Financiera												Monto POI (S/.) PIA 2019				
					ENE	FEB	MAR	ABR	MAY	JUN	JUL	AGO	SET	OCT	NOV	DIC					
AO 1	Elaboración del Plan Operativo Informático 2020	Puno	Plan	-	-	-	-	-	-	-	-	-	-	-	-	-	-	-			
AO 2	Elaboración de informes de evaluación y operación de sistemas de soporte informático	Puno	Informe técnico	-	-	-	-	-	-	-	-	-	-	-	-	-	-	-			
AO 3	Implementación de sistemas automatizados de información	Puno	Informe técnico	-	-	-	-	-	-	-	-	-	-	-	-	-	-	-			
Total					-	-	-	-	-	-	-	-	-	-	-	-	-	-			

Nota. La Oficina no esta implementada



4.4.15. GERENCIA REGIONAL DE DESARROLLO ECONÓMICO

El presupuesto total por toda fuente de financiamiento y genérica de gasto de la Gerencia Regional de Desarrollo Económico para el año fiscal 2019 es de: S/. 500,867

ANEXO 01: POI – 2019 CONSOLIDADO CON PROGRAMACIÓN FÍSICA

Periodo del PEI : 2018-2020 Modificado, Aprobado con Resolución Ejecutiva Regional N° 202-2018-GR-GR PUNO


Unidad Ejecutora : Sede Central

Centro de Costo : Gerencia Regional de Desarrollo Económico

OEI.08: Fortalecer la gestión pública institucional del Gobierno Regional Puno

AEI:08.04: : Instrumentos de gestión implementados en las dependencias del Gobierno Regional

Código	Actividad Operativa	Ubigeo	Unidad de Medida	Meta Financiera Anual (S/.) PIA 2019	Programación Física												Meta Física Anual	Prioridad
					ENE	FEB	MAR	ABR	MAY	JUN	JUL	AGO	SET	OCT	NOV	DIC		
AO 1	Elaboración de informes de fortalecimiento de capacidades técnicas de las cadenas productivas quinua, café, trucha, prendas de vestir, productores alpaqueros y metal mecánica.	Puno	Informe técnico	48,600	1	1	2	2	2	2	2	2	3	2	3	1	25	Alta
AO 2	Elaboración de informes de seguimiento a las cadenas productivas quinua, café, trucha, prendas de vestir, productores alpaqueros y metal mecánica.	Puno	Informe técnico	40,000	2	2	2	2	3	2	3	3	3	3	2	3	32	Alta
AO 3	Organización y/o participación de eventos y ferias regional y nacional.	Puno	Evento	75,998	2	1	1	1	1	1	2	2	2	2	1	1	18	Alta
AO 4	Facilitar información especializada de las actividades económicas productivas.	Puno	Documento	15,000	2	1	-	-	-	1	1	-	-	-	1	1	7	Alta



Código	Actividad Operativa	Ubigeo	Unidad de Medida	Meta Financiera Anual (SI.) PIA 2019	Programación Física												Meta Fisica Anual	Prioridad
					ENE	FEB	MAR	ABR	MAY	JUN	JUL	AGO	SET	OCT	NOV	DIC		
AO 5	Elaboración de informes de seguimiento y monitoreo a los planes de negocio AEOs – PROCOMPITE y proyectos de inversión.	Puno	Informe técnico	31,200	2	-	2	-	2	-	2	-	2	-	3	-	13	Alta
AO 6	Elaboración, revisión y propuesta de convenios para la Innovación y transferencia tecnológica	Puno	Convenio	18,800	-	-	-	1	1	1	1	1	1	1	1	-	8	Alta
AO 7	Seguimiento al proceso de formalización de la pequeña minería y minería artesanal.	Puno	Informe técnico	20,347	-	1	-	1	-	1	-	1	-	-	-	1	5	Alta
AO 8	Acciones de coordinación para implementación del gasoducto sur andino en la región Puno	Puno	Informe técnico	15,792	-	-	-	1	-	1	1	1	-	1	1	-	6	Alta
AO 9	Seguimiento al proceso de utilización de las energías convencionales y energías renovables	Puno	Informe técnico	34,900	1	-	1	-	1	-	-	1	-	-	1	-	5	Alta
AO 10	Seguimiento de la PEA ocupada con empleo adecuado en la región Puno	Puno	Informe técnico	14,000	1	-	-	-	1	-	-	1	-	-	-	1	4	Alta
AO 11	Coordinar la promoción, capacitación, y certificación para la prestación de servicios turísticos	Puno	Informe técnico	34,200	-	1	1	1	-	1	-	-	1	-	1	-	6	Alta
AO 12	Proponer convenios para la implementación del programa de desarrollo de nuevos corredores, circuitos, y rutas turísticas priorizadas	Puno	Convenio	16,000	1	-	-	1	-	-	1	-	-	-	2	-	5	Alta



Código	Actividad Operativa	Ubigeo	Unidad de Medida	Meta Financiera Anual (S/.) PIA 2019	Programación Física												Meta Física Anual	Prioridad
					ENE	FEB	MAR	ABR	MAY	JUN	JUL	AGO	SET	OCT	NOV	DIC		
AO 13	Capacitación sobre la producción y comercialización de productos artesanales.	Puno	Evento	16,800	-	1	-	1	-	1	-	1	-	1	1	-	6	Alta
AO 14	Organización de eventos para elaboración planes de negocio de exportación. con convenio de apoyo interinstitucional	Puno	Evento	47,000	1	1	1	1	2	1	1	1	1	1	1	1	13	Alta
AO 15	Elaboración de informes de formulación e implementación de los proyectos productivos en la región de Puno.	Puno	Informe técnico	39,628	-	1	-	-	1	-	1	1	-	-	1	-	5	Alta
AO 16	Elaboración de informes de coyuntura difundidos	Puno	Informe técnico	33,600	3	3	3	3	3	3	3	3	3	3	3	3	36	Alta
Total				500,867														

Nota. Considera el presupuesto total por toda fuente de financiamiento y genérica de gasto según el Presupuesto Institucional de Apertura para el año fiscal 2019



ANEXO 02: POI – 2019 CONSOLIDADO CON PROGRAMACIÓN FINANCIERA

Periodo del PEI : 2018-2020 Modificado, Aprobado con Resolución Ejecutiva Regional N° 202-2018-GR-GR PUNO
 Unidad Ejecutora : Sede Central
 Centro de Costo : Gerencia Regional de Desarrollo Económico

OEI.08: Fortalecer la gestión pública institucional del Gobierno Regional Puno
 AEI.08.04: Instrumentos de gestión implementados en las dependencias del Gobierno Regional

																	Presupuesto PIA Año 2019 (S/.)				N° PEAS
																	RO		RDR	Total	
																	2.1	2.3	2.3		
																	447,581	53,286	-	500,867	8
Código	Actividad Operativa	Ubigeo	Unidad de Medida	Meta Fisica Anual	Programación Financiera												Monto POI (S/.) PIA 2019				
					ENE	FEB	MAR	ABR	MAY	JUN	JUL	AGO	SET	OCT	NOV	DIC					
AO 1	Elaboración de informes de fortalecimiento de capacidades técnicas de las cadenas productivas Quinoa, Café trucha, prendas de vestir, productores alpaqueros y metal mecánica	Puno	Informe técnico	25	1,800	1,800	3,600	3,600	5,200	3,600	5,200	5,800	5,200	5,800	5,200	1,800	48,600				
AO 2	Elaboración de informes de seguimiento a las cadenas productivas quinoa, café, trucha, prendas de vestir, productores alpaqueros y metal mecánica.	Puno	Informe técnico	32	2,000	2,000	3,000	2,000	3,000	2,000	3,000	7,000	3,000	7,000	3,000	3,000	40,000				
AO 3	Organizaciones y/o participación de eventos y ferias regional y nacional.	Puno	Evento	18	4,000	2,000	2,000	2,000	2,000	2,000	4,000	2,000	6,000	45,000	1,000	3,998	75,998				
AO 4	Facilitar información especializada de las actividades económico productivas.	Puno	Documento	7	5,000	2,500	-	-	-	2,500	2,500	-	-	-	2,500	-	15,000				
AO 5	Elaboración de informes de seguimiento y monitoreo a los planes de negocio AEOs – PROCOMPITE y proyectos de inversión.	Puno	Informe técnico	13	4,800	-	4,800	-	4,800	-	4,800	-	4,800	-	7,200	-	31,200				



Código	Actividad Operativa	Ubigeo	Unidad de Medida	Meta Fisica Anual	Programación Financiera												Monto POI (S/.) PIA 2019
					ENE	FEB	MAR	ABR	MAY	JUN	JUL	AGO	SET	OCT	NOV	DIC	
AO 6	Elaboración, revisión y propuesta de convenios para la Innovación y transferencia tecnológica	Puno	Convenio	13	-	-	-	2,300	2,500	2,300	2,500	2,300	2,300	2,300	2,300	-	18,800
AO 7	Seguimiento al proceso de formalización de la pequeña minería y minería artesanal.	Puno	Informe técnico	5	-	4,200	-	4,200	-	4,200	-	4,200	-	-	-	3,547	20,347
AO 8	Acciones de coordinación para implementación del gaseoducto sur andino en la región Puno.	Puno	Informe técnico	6	-	-	-	2,632	-	2,632	2,632	2,632	-	2,632	2,632	-	15,792
AO 9	Seguimiento al proceso de utilización de las energías convencionales y energías renovables.	Puno	Informe técnico	5	6,980	-	6,980	-	6,980	-	-	6,980	-	-	6,980	-	34,900
AO 10	Seguimiento de la PEA ocupada con empleo adecuado en la región Puno.	Puno	Informe técnico	4	3,500	-	-	-	3,500	-	-	3,500	-	-	-	3,500	14,000
AO 11	Coordinar la promoción, capacitación, y certificación para la prestación de servicios turísticos.	Puno	Informe técnico	6	-	5,700	5,700	5,700	-	5,700	-	-	5,700	-	5,700	-	34,200
AO 12	Proponer convenios para la implementación del programa de desarrollo de nuevos corredores, circuitos, y rutas turísticas priorizadas	Puno	Convenio	5	3,200	-	-	3,200	-	-	3,200	-	-	-	6,400	-	16,000
AO 13	Capacitación sobre la producción y comercialización de productos artesanales.	Puno	Evento	6	-	2,800	-	2,800	-	2,800	-	2,800	-	2,800	2,800	-	16,800
AO 14	Organización de eventos para elaboración planes de negocio de exportación con convenio de apoyo interinstitucional	Puno	Evento	13	3,500	3,500	8,500	3,500	3,500	3,500	3,500	3,500	3,500	3,500	3,500	3,500	47,000



Código	Actividad Operativa	Ubigeo	Unidad de Medida	Meta Fisica Anual	Programación Financiera												Monto POI (S/.) PIA 2019
					ENE	FEB	MAR	ABR	MAY	JUN	JUL	AGO	SET	OCT	NOV	DIC	
AO 15	Elaboración de informes de fformulación e implementación de los proyectos productivos en la región de Puno.	Puno	Informe técnico	5	-	7,800	-	-	7,800	-	8,428	7,800	-	-	7,800	-	39,628
AO 16	Elaboración de informes de coyuntura difundidos	Puno	Informe técnico	36	2,800	2,800	2,800	2,800	2,800	2,800	2,800	2,800	2,800	2,800	2,800	1,802	33,600
Total					37,580	35,100	37,380	34,732	42,080	34,032	42,560	51,312	33,300	71,832	59,812	21,147	500,867

Nota. Considera el presupuesto total por toda fuente de financiamiento y genérica de gasto según el Presupuesto Institucional de Apertura para el año fiscal 2019; la distribución del presupuesto mensual es referencial.



4.4.12. GERENCIA REGIONAL DE DESARROLLO SOCIAL

El presupuesto total por toda fuente de financiamiento y genérica de gasto de la Gerencia Regional de Desarrollo Social para el año fiscal 2019 es de: S/. 575,424

ANEXO 01: POI – 2019 CONSOLIDADO CON PROGRAMACIÓN FÍSICA

Periodo del PEI : 2018-2020 Modificado, Aprobado con Resolución Ejecutiva Regional N° 202-2018-GR-GR PUNO

Unidad Ejecutora : Sede Central

Centro de Costo : Gerencia Regional de Desarrollo Social

OEI.08: Fortalecer la gestión pública institucional del Gobierno Regional Puno

AEI:08.04 : Instrumentos de gestión implementados en las dependencias del Gobierno Regional

Código	Actividad Operativa	Ubigeo	Unidad de Medida	Meta Financiera Anual (S/.) PIA 2019	Programación Física												Meta Fisica Anual	Prioridad	
					ENE	FEB	MAR	ABR	MAY	JUN	JUL	AGO	SET	OCT	NOV	DIC			
AO 1	Elaboración de informes de gestión, atención, seguimiento del POI y acciones de competencia de la GRDS	Puno	Informe técnico	253,119	-	-	-	-	-	-	1	-	-	-	-	-	1	2	Muy Alta
AO 2	Elaboración de informes sobre población vulnerable (OREDIS, PAM, Aldeas Infantiles, Asilo de Ancianos).	Puno	Informe técnico	88,016	-	-	-	-	-	-	1	-	-	-	-	-	1	2	Alta
AO 3	Elaboración de informes sobre reuniones técnicas, constitución del CCONNA, Día del Niño Peruano, implementación del COREJU	Puno	Informe técnico	32,831	-	-	-	-	-	-	1	-	-	-	-	-	1	2	Alta
AO 4	Validación e implementación de registros regionales de población vulnerable	Puno	Registro	30,573	-	-	-	1	-	1	-	1	-	1	-	1	1	5	Alta
AO 5	Seguimiento y implementación de políticas de igualdad de género, violencia hacia la mujer, hostigamiento sexual y voluntariado	Puno	Informe técnico	35,247	-	-	-	-	-	-	1	-	-	-	-	-	1	2	Muy Alta
AO 6	Indemnización a la población víctima de la violencia política y víctimas de accidentes, actos de terrorismo o narcotráfico	Puno	Informe técnico	29,079	-	-	-	-	-	-	1	-	-	-	-	-	1	2	Alta



Código	Actividad Operativa	Ubigeo	Unidad de Medida	Meta Financiera Anual (S/.) PIA 2019	Programación Física												Meta Física Anual	Prioridad
					ENE	FEB	MAR	ABR	MAY	JUN	JUL	AGO	SET	OCT	NOV	DIC		
AO 7	Seguimiento y monitoreo de los sectores sociales (Educación, Salud, Trabajo y Promoción del Empleo, Archivo Regional), dependientes de la GRDS	Puno	Informe técnico	54,347	-	-	-	-	-	1	-	-	-	-	-	1	2	Media
AO 8	Seguimiento al POI. Trata de Personas y Trafico Ilícito de Migrantes, Plan Regional de Participación Ciudadana, Reuniones Mesas de Trabajo, Virgen de la Candelaria	Puno	Documento técnico	23,408	-	-	1	-	-	1	-	-	1	-	-	1	4	Alta
AO 9	Formulación, seguimiento, evaluación y control de documentos de gestión institucional	Puno	Documento	28,804	-	1	1	1	-	1	1	-	-	1	-	1	7	Alta
Total				575,424														

Nota. Considera el presupuesto total por toda fuente de financiamiento y genérica de gasto según el Presupuesto Institucional de Apertura para el año fiscal 2019



ANEXO 02: POI – 2019 CONSOLIDADO CON PROGRAMACIÓN FINANCIERA

Periodo del PEI : 2018-2020 Modificado, Aprobado con Resolución Ejecutiva Regional N° 202-2018-GR-GR PUNO
 Unidad Ejecutora : Sede Central
 Centro de Costo : Gerencia Regional de Desarrollo Social

OEI.08: Fortalecer la gestión pública institucional del Gobierno Regional Puno

AEI.08.04: Instrumentos de gestión implementados en las dependencias del Gobierno Regional

																	Presupuesto PIA Año 2019 (S/.)				N° PEAS
																	RO		RDR	Total	
																	2.1	2.3	2.3		
																	413,617	161,807	-	575,424	9
Código	Actividad Operativa	Ubigeo	Unidad de Medida	Meta Fisica Anual	Programación Financiera												Monto POI (S/.) PIA 2019				
					ENE	FEB	MAR	ABR	MAY	JUN	JUL	AGO	SET	OCT	NOV	DIC					
AO 1	Elaboración de informes de gestión, atención, seguimiento del POI y acciones de competencia de la GRDS	Puno	Informe técnico	2	21,093	21,093	21,093	21,093	21,093	21,093	21,093	21,093	21,093	21,093	21,093	21,093	253,119				
AO 2	Elaboración de informes sobre población vulnerable (OREDIS, PAM, Aldeas Infantiles, Asilo de Ancianos).	Puno	Informe técnico	2	7,334	7,334	7,334	7,334	7,335	7,335	7,335	7,335	7,335	7,335	7,335	7,335	88,016				
AO 3	Elaboración de informes sobre reuniones técnicas, constitución del CCONNA, Día del Niño Peruano, implementación del COREJU	Puno	Informe técnico	2	2,735	2,736	2,736	2,736	2,736	2,736	2,736	2,736	2,736	2,736	2,736	2,736	32,831				
AO 4	Implementación del registro regional de población vulnerable	Puno	Registro	6	2,547	2,547	2,547	2,548	2,548	2,548	2,548	2,548	2,548	2,548	2,548	2,548	30,573				
AO 5	Seguimiento, implementación, políticas de igualdad de genero, violencia hacia la mujer, hostigamiento sexual y voluntariado	Puno	Informe técnico	2	2,937	2,937	2,937	2,937	2,937	2,937	2,937	2,937	2,937	2,938	2,938	2,938	35,247				
AO 6	Indemnización a la población víctima de la violencia política y víctimas de accidentes, actos de terrorismo o narcotráfico	Puno	Informe técnico	2	2,423	2,423	2,423	2,423	2,423	2,423	2,423	2,423	2,423	2,424	2,424	2,424	29,079				



Código	Actividad Operativa	Ubigeo	Unidad de Medida	Meta Fisica Anual	Programación Financiera												Monto POI (S/.) PIA 2019	
					ENE	FEB	MAR	ABR	MAY	JUN	JUL	AGO	SET	OCT	NOV	DIC		
AO 7	Seguimiento, monitoreo de los sectores sociales (Educación, Salud, Trabajo y Promoción del Empleo, Archivo Regional). dependientes de la GRDS	Puno	Informe técnico	8	4,528	4,529	4,529	4,529	4,529	4,529	4,529	4,529	4,529	4,529	4,529	4,529	4,529	54,347
AO 8	Seguimiento al POI. Trata de Personas y Trafico Illicito de Migrantes, Plan Regional de Participación Ciudadana, Reuniones Mesas de Trabajo, Virgen de la Candelaria	Puno	Documento técnico	4	1,950	1,950	1,950	1,950	1,951	1,951	1,951	1,951	1,951	1,951	1,951	1,951	1,951	23,408
AO 9	Formulación, seguimiento, evaluación y control de documentos de gestión institucional	Puno	Documento	7	2,400	2,400	2,400	2,400	2,400	2,400	2,400	2,400	2,401	2,401	2,401	2,401	2,401	28,804
Total					47,947	47,949	47,949	47,950	47,952	47,952	47,952	47,952	47,953	47,955	47,955	47,955	47,955	575,424

Nota. Considera el presupuesto total por toda fuente de financiamiento y genérica de gasto según el Presupuesto Institucional de Apertura para el año fiscal 2019; la distribución del presupuesto mensual es referencial.



4.4.13. GERENCIA REGIONAL DE INFRAESTRUCTURA

El presupuesto total por toda fuente de financiamiento y genérica de gasto de la Gerencia Regional de Infraestructura para el año fiscal 2019 es de: S/. 2,586,959 este monto no incluye proyectos de inversión.

ANEXO 01: POI – 2019 CONSOLIDADO CON PROGRAMACIÓN FÍSICA

Periodo del PEI : 2018-2020 Modificado, Aprobado con Resolución Ejecutiva Regional N° 202-2018-GR-GR PUNO

Unidad Ejecutora : Sede Central

Centro de Costo : Gerencia Regional de Infraestructura

OEI.08: Fortalecer la gestión pública institucional del Gobierno Regional Puno

AEI:08.04: Instrumentos de gestión implementados en las dependencias del Gobierno Regional

Código	Actividad Operativa	Ubigeo	Unidad de Medida	Meta Financiera Anual (S/.) PIA 2019	Programación Física												Meta Fisica Anual	Prioridad
					ENE	FEB	MAR	ABR	MAY	JUN	JUL	AGO	SET	OCT	NOV	DIC		
AO 1	Elaboración de documentos de gestión	Puno	Documento		2	-	1	-	-	2	-	-	1	-	-	3	9	Alta
AO 2	Elaboración de estudios definitivos aprobado con resolución	Puno	Expediente técnico		-	-	-	-	4	2	-	2	-	5	-	-	8	Alta
AO 3	Personal nombrado que se encuentra en otras dependencias funcionalmente	Puno	Persona		-	-	-	-	-	-	-	-	-	-	-	-	-	Alta
AO 4	Ejecución de proyectos de infraestructura vial, salud, educación, orden público y seguridad, protección social y cultura y deporte	Puno	Proyecto	161,799,548	33	-	-	-	-	-	-	-	-	-	-	-	30	Alta
Total				164,386,507														

Nota. Considera el presupuesto total por toda fuente de financiamiento y genérica de gasto según el Presupuesto Institucional de Apertura para el año fiscal 2019



ANEXO 02: POI – 2019 CONSOLIDADO CON PROGRAMACIÓN FINANCIERA

Periodo del PEI : 2018-2020 Modificado, Aprobado con Resolución Ejecutiva Regional N° 202-2018-GR-GR PUNO
 Unidad Ejecutora : Sede Central
 Centro de Costo : Gerencia Regional de Infraestructura

OEI.08: Fortalecer la gestión pública institucional del Gobierno Regional Puno

AEI:08.04: Instrumentos de gestión implementados en las dependencias del Gobierno Regional

																	Presupuesto PIA Año 2019 (S/.)				N° PEAS
																	RO		RDR	Total	
																	2.1	2.3	2.3		
																	2,487,928	99,031	-	2,586,959	
Código	Actividad Operativa	Ubigeo	Unidad de Medida	Meta Fisica Anual	Programación Financiera												Monto POI (S/.) PIA 2019				
					ENE	FEB	MAR	ABR	MAY	JUN	JUL	AGO	SET	OCT	NOV	DIC					
AO 1	Elaboración de documentos de gestión	Puno	Documento	8	81,915	74,240	114,764	74,240	78,114	109,517	102,681	80,636	75,306	74,240	95,539	104,658	1,065,848				
AO 2	Elaboración de estudios definitivos aprobado con resolución	Puno	Expediente tecnico	9	37,032	33,099	42,373	33,099	33,099	33,099	38,999	33,757	38,999	33,099	33,099	55,227	444,979				
AO 3	Personal nombrado que se encuentra en otras dependencias funcionalmente	Puno	Persona	-	90,378	80,778	80,778	80,778	80,778	109,578	95,178	80,778	80,778	80,778	80,778	134,775	1,076,132				
AO 4	Ejecución de proyectos de infraestructura vial, salud, educación, orden público y seguridad, protección social y cultura y deporte (*)	Puno	Proyecto	30	161,799,548	-	-	-	-	-	-	-	-	-	-	-	161,799,548				
Total					162,008,873	188,116	237,914	188,116	191,990	252,193	236,858	195,171	195,083	188,116	209,415	294,659	164,386,507				

Nota. Considera el presupuesto total por toda fuente de financiamiento y genérica de gasto según el Presupuesto Institucional de Apertura para el año fiscal 2019; la distribución del presupuesto mensual es referencial.

(*) Presupuesto para proyectos de inversión



4.4.14. GERENCIA REGIONAL DE RECURSOS NATURALES Y GESTIÓN AMBIENTAL

El presupuesto total por toda fuente de financiamiento y genérica de gasto de la Gerencia Regional de Recursos Naturales y Gestión del Medio Ambiente para el año fiscal 2019 es de: S/. 620,722

SUB GERENCIA DE RECURSOS NATURALES

ANEXO 01: POI – 2019 CONSOLIDADO CON PROGRAMACIÓN FÍSICA

Periodo del PEI : 2018-2020 Modificado, Aprobado con Resolución Ejecutiva Regional N° 202-2018-GR-GR PUNO

Unidad Ejecutora : Sede Central

Centro de Costo : Sub Gerencia de Recursos Naturales

OEI.15: Mejorar el manejo sostenible de los recursos naturales de la región Puno

AEI:15.01: Gestión sistematizada de recursos hídricos de la cuenca de la región Puno

Código	Actividad Operativa	Ubigeo	Unidad de Medida	Meta Financiera Anual (S/.) PIA 2019	Programación Física												Meta Fisica Anual	Prioridad
					ENE	FEB	MAR	ABR	MAY	JUN	JUL	AGO	SET	OCT	NOV	DIC		
AO 1	Conclusión y aprobación del expediente de creación del Consejo de Recursos Hídricos de Cuenca Títicaca	Puno	Documento	43,367	-	-	-	-	-	-	1	-	-	-	-	-	1	Alta
AO 2	Elaboración del Plan de Gestión de los Recursos Hídricos de Cuenca Títicaca	Puno	Documento	4,600	-	-	-	-	-	-	-	-	-	-	-	1	1	Alta
Total				42,995														

Nota: El monto PIA 2019, es referencial para la Sub Gerencia de Recursos Naturales



ANEXO 02: POI – 2019 CONSOLIDADO CON PROGRAMACIÓN FINANCIERA

Periodo del PEI : 2018-2020 Modificado, Aprobado con Resolución Ejecutiva Regional N° 202-2018-GR-GR PUNO

Unidad Ejecutora : Sede Central

Centro de Costo : Sub Gerencia de Recursos Naturales

OEI.15: Mejorar el manejo sostenible de los recursos naturales de la región Puno

AEI:15.01: Gestión sistematizada de recursos hídricos de la cuenca de la región Puno

																	Presupuesto PIA Año 2019 (S/.) (*)			N° PEAS	
																	RO	RDR	Total		
																	2.1	2.3	2.3		
																	568,482	52,240	-	620,722 (*)	13
Código	Actividad Operativa	Ubigeo	Unidad de Medida	Meta Fisica Anual	Programación Financiera												Monto POI (S/.) PIA 2019				
					ENE	FEB	MAR	ABR	MAY	JUN	JUL	AGO	SET	OCT	NOV	DIC					
AO 1	Conclusión y aprobación del expediente de creación del Consejo de Recursos Hídricos de Cuenca Titicaca	Puno	Documento	1	3,614	3,614	3,614	3,614	3,614	3,614	3,614	3,614	3,614	3,614	3,614	3,614	3,614	43,367			
AO 2	Elaboración del Plan de Gestión de los Recursos Hídricos de Cuenca Titicaca	Puno	Documento	1	1,400	-	-	1,000	-	-	1,000	-	-	1,200	-	-	-	4,600			
Total					5,014	3,614	3,614	4,614	3,614	3,614	4,614	3,614	3,614	4,814	3,614	3,614	3,614	47,967			

Nota. Considera el presupuesto total por toda fuente de financiamiento y genérica de gasto según el Presupuesto Institucional de Apertura para el año fiscal 2019; el monto y la distribución del presupuesto mensual es referencial.

(*) Considera el presupuesto para toda la Gerencia Regional de Recursos Naturales y Gestion del Medio Ambiente comprende la Sub Gerencia de Recursos Naturales y Sub Gerencia de Gestion Ambiental



ANEXO 01: POI – 2019 CONSOLIDADO CON PROGRAMACIÓN FÍSICA

Periodo del PEI : 2018-2020 Modificado, Aprobado con Resolución Ejecutiva Regional N° 202-2018-GR-GR PUNO

Unidad Ejecutora : Sede Central

Centro de Costo : Sub Gerencia de Recursos Naturales

OEI.15: Mejorar el manejo sostenible de los recursos naturales de la región Puno

AEI:15.02: Estrategias adecuadas de conservación de especies de flora y fauna silvestre

Código	Actividad Operativa	Ubigeo	Unidad de Medida	Meta Financiera Anual (S/.) PIA 2019	Programación Física												Meta Fisica Anual	Prioridad	
					ENE	FEB	MAR	ABR	MAY	JUN	JUL	AGO	SET	OCT	NOV	DIC			
AO 1	Estudio de reconocimiento de sitios prioritarios de la región Puno	Moho, Collao, Chucuito, Puno, Melgar, Carabaya	Documento	43,012	-	-	-	-	-	-	1	-	-	-	-	-	-	1	Alta
AO 2	Elaboración del PIP "Recuperación y conservación y usos sostenibles de los servicios ecosistémicos de la totora dentro de la reserva nacional del titicaca y zonas de amortiguamiento de la región Puno	Huancañé, Puno, Chucuito	Documento	3,300	-	-	-	-	-	-	-	-	-	-	-	-	1	1	Alta
Total				46,312															

Nota: El monto PIA 2019, es referencial para la Sub Gerencia de Recursos Naturales



ANEXO 02: POI – 2019 CONSOLIDADO CON PROGRAMACIÓN FINANCIERA

Periodo del PEI : 2018-2020 Modificado, Aprobado con Resolución Ejecutiva Regional N° 202-2018-GR-GR PUNO

Unidad Ejecutora : Sede Central

Centro de Costo : Sub Gerencia de Recursos Naturales

OEI.15: Mejorar el manejo sostenible de los recursos naturales de la región Puno

AEI:15.02: Estrategias adecuadas de conservación de especies de flora y fauna silvestre

Código	Actividad Operativa	Ubigeo	Unidad de Medida	Meta Fisica Anual	Programación Financiera												Monto POI (S/.) PIA 2019
					ENE	FEB	MAR	ABR	MAY	JUN	JUL	AGO	SET	OCT	NOV	DIC	
AO 1	Estudio de reconocimiento de sitios prioritarios de la región Puno	Moho, Collao, Chucuito, Puno, Melgar, Carabaya	Documento	1	6,471	3,476	3,476	3,476	4,976	3,476	3,776	4,976	3,476	3,476	3,476	3,776	48,307
AO 2	Elaboración del PIP "Recuperación y conservación y usos sostenible de los servicios ecosistémicos de la totra dentro de la reserva nacional del títicaca y zonas de amortiguamiento de la región Puno	Huancané, Puno, Chucuito	Documento	1	4,400	2,900	2,900	2,900	4,000	2,900	3,200	4,010	2,900	2,900	2,900	3,200	39,110
Total					10,871	6,376	6,376	6,376	8,976	6,376	6,976	8,986	6,376	6,376	6,376	6,976	87,417

Nota. Considera el presupuesto total por toda fuente de financiamiento y genérica de gasto según el Presupuesto Institucional de Apertura para el año fiscal 2019; el monto y la distribución del presupuesto mensual es referencial.



ANEXO 01: POI – 2019 CONSOLIDADO CON PROGRAMACIÓN FÍSICA

Periodo del PEI : 2018-2020 Modificado, Aprobado con Resolución Ejecutiva Regional N° 202-2018-GR-GR PUNO

Unidad Ejecutora : Sede Central

Centro de Costo : Sub Gerencia de Recursos Naturales

OEI.15: mejorar el manejo sostenible de los recursos naturales de la region puno

AEI:15.03: Estrategias adecuadas de conservacion de especies forestales nativas y exoticas

Código	Actividad Operativa	Ubigeo	Unidad de Medida	Meta Financiera Anual (S/.) PIA 2019	Programación Física												Meta Fisica Anual	Prioridad
					ENE	FEB	MAR	ABR	MAY	JUN	JUL	AGO	SET	OCT	NOV	DIC		
AO 1	Capacitación especializada a proyectos: Instalación ampliación de la cobertura forestal en la zona agroecológica suni de la región Puno	Chucuito Puno Huancané San Román Moho Collao	Evento	39,220	-	-	1	-	-	1	-	1	-	1	-	-	4	Alta
AO 2	Elaboración de estudios definitivos Programa Bosques de la región Puno	Zona Intermedia y Alta Region Puno	Documento	4,400	-	-	-	-	-	-	-	-	-	-	-	1	1	Media
Total				43,620														

Nota: El monto PIA 2019, es referencial para la Sub Gerencia de Recursos Naturales



ANEXO 02: POI – 2019 CONSOLIDADO CON PROGRAMACIÓN FINANCIERA

Periodo del PEI : 2018-2020 Modificado, Aprobado con Resolución Ejecutiva Regional N° 202-2018-GR-GR PUNO

Unidad Ejecutora : Sede Central

Centro de Costo : Sub Gerencia de Recursos Naturales

OEI.15: mejorar el manejo sostenible de los recursos naturales de la region puno

AEI:15.03: Estrategias adecuadas de conservacion de especies forestales nativas y exoticas

Código	Actividad Operativa	Ubigeo	Unidad de Medida	Meta Fisica Anual	Programación Financiera												Monto POI (S/.) PIA 2019
					ENE	FEB	MAR	ABR	MAY	JUN	JUL	AGO	SET	OCT	NOV	DIC	
AO 1	Capacitación especializada a proyectos: Instalación ampliación de la cobertura forestal en la zona agroecológica suni de la región Puno	Chucuito Puno Huancané San Román Moho Collao	Evento	4	3,585	3,185	3,185	3,185	3,185	3,185	3,485	3,185	3,185	3,185	3,185	3,485	39,220
AO 2	Elaboración de estudios definitivos programa bosques de la región Puno	Zona Intermedi a y Alta Region Puno	Documento	1	1,400	-	-	-	1,500	-	-	1,500	-	-	-	-	4,400
Total					4,985	3,185	3,185	3,185	4,685	3,185	3,485	4,685	3,185	3,185	3,185	3,485	43,620

Nota. Considera el presupuesto total por toda fuente de financiamiento y genérica de gasto según el Presupuesto Institucional de Apertura para el año fiscal 2019; el monto y la distribución del presupuesto mensual es referencial.



ANEXO 01: POI – 2019 CONSOLIDADO CON PROGRAMACIÓN FÍSICA

Periodo del PEI : 2018-2020 Modificado, Aprobado con Resolución Ejecutiva Regional N° 202-2018-GR-GR PUNO
 Unidad Ejecutora : Sede Central
 Centro de Costo : Sub Gerencia de Recursos Naturales

OEI.16: Mejorar la capacidad adaptativa de las poblaciones, ecosistemas, y servicios públicos ante los efectos del cambio climático en la región Puno
 AEI.16.01: Plan de acción y estrategias adecuadas para la adaptación del cambio climático

Código	Actividad Operativa	Ubigeo	Unidad de Medida	Meta Financiera Anual (S/.) PIA 2019	Programación Física												Meta Fisica Anual	Prioridad
					ENE	FEB	MAR	ABR	MAY	JUN	JUL	AGO	SET	OCT	NOV	DIC		
AO 1	Elaboración y aprobación del reglamento de los miembros del Consejo Regional de Cambio Climático	Puno	Documento	43,012	-	-	-	-	1	-	-	-	-	-	-	-	1	Alta
Total				43,012														

Nota: El monto PIA 2019, es referencial para la Sub Gerencia de Recursos Naturales



ANEXO 02: POI – 2019 CONSOLIDADO CON PROGRAMACIÓN FINANCIERA

Periodo del PEI : 2018-2020 Modificado, Aprobado con Resolución Ejecutiva Regional N° 202-2018-GR-GR PUNO
 Unidad Ejecutora : Sede Central
 Centro de Costo : Sub Gerencia de Recursos Naturales

OEI.16: Mejorar la capacidad adaptativa de las poblaciones, ecosistemas, y servicios públicos ante los efectos del cambio climático en la región Puno
 AEI:16.01: Plan de acción y estrategias adecuadas para la adaptación del cambio climático

Código	Actividad Operativa	Ubigeo	Unidad de Medida	Meta Fisica Anual	Programación Financiera												Monto POI (S/.) PIA 2019
					ENE	FEB	MAR	ABR	MAY	JUN	JUL	AGO	SET	OCT	NOV	DIC	
AO 1	Elaboración y aprobación del reglamento de los miembros del Consejo Regional de Cambio Climático	Puno	Documento	1	3,876	3,476	3,476	3,776	3,476	3,776	3,476	3,476	3,476	3,476	3,476	3,776	43,012
Total					3,876	3,476	3,476	3,776	3,476	3,776	3,476	3,476	3,476	3,476	3,476	3,776	43,012

Nota. Considera el presupuesto total por toda fuente de financiamiento y genérica de gasto según el Presupuesto Institucional de Apertura para el año fiscal 2019; el monto y la distribución del presupuesto mensual es referencial.
 (*) Considera presupuesto para toda la Gerencia Regional de Recursos Naturales y Gestión del Medio Ambiente



ANEXO 01: POI – 2019 CONSOLIDADO CON PROGRAMACIÓN FÍSICA

Periodo del PEI : 2018-2020 Modificado, Aprobado con Resolución Ejecutiva Regional N° 202-2018-GR-GR PUNO

Unidad Ejecutora : Sede Central

Centro de Costo : Sub Gerencia de Recursos Naturales

OEI.16: Mejorar la capacidad adaptativa de las poblaciones, ecosistemas y servicios publicos ante los efectos del cambio climático en la region Puno

AEI:16.02: Implementacion de acciones en forma oportuna ante eventos extremos de cambio climatico para las poblaciones vulnerables

Código	Actividad Operativa	Ubigeo	Unidad de Medida	Meta Financiera Anual (S/.) PIA 2019	Programación Física												Meta Fisica Anual	Prioridad
					ENE	FEB	MAR	ABR	MAY	JUN	JUL	AGO	SET	OCT	NOV	DIC		
AO 1	Participación en la elaboración del proyecto "Mejoramiento de capacidades técnicas para la mitigación de riesgos de desastres por el cambio climático en los medios de vida de los pobladores alto andinos de la region Puno"	Multiprovincial	Informe técnico	37,000	-	-	1	-	-	1	-	-	1	-	-	1	4	Alta
AO 2	Capacitación especializada para la gestión de cambio climático, a nivel de sectores y organizaciones representativas	Multiprovincial	Informe técnico	6,000	-	-	1	-	-	1	-	-	1	-	-	1	4	Alta
Total				43,000														

Nota: El monto PIA 2019, es referencial para la Sub Gerencia de Recursos Naturales



ANEXO 02: POI – 2019 CONSOLIDADO CON PROGRAMACIÓN FINANCIERA

Periodo del PEI : 2018-2020 Modificado, Aprobado con Resolución Ejecutiva Regional N° 202-2018-GR-GR PUNO

Unidad Ejecutora : Sede Central

Centro de Costo : Sub Gerencia de Recursos Naturales

OEI.16: mejorar la capacidad adaptativa de las poblaciones, ecosistemas y servicios publicos ante los efectos del cambio climático en la region Puno

AEI:16.02: implementacion de acciones en forma oportuna ante eventos extremos de cambio climatico para las poblaciones vulnerables

Código	Actividad Operativa	Ubigeo	Unidad de Medida	Meta Fisica Anual	Programación Financiera												Monto POI (S/.) PIA 2019
					ENE	FEB	MAR	ABR	MAY	JUN	JUL	AGO	SET	OCT	NOV	DIC	
AO 1	Participación en la elaboración del proyecto "Mejoramiento de capacidades técnicas para la mitigación de riesgos de desastres por el cambio climático en los medios de vida de los pobladores alto andinos de la región Puno"	Multiprovincial	Informe técnico	4	3,400	3,000	3,000	3,000	3,000	3,000	3,300	3,000	3,000	3,000	3,000	3,300	37,000
AO 2	Capacitación especializada para la gestión de cambio climático, a nivel de sectores y organizaciones representativas	Multiprovincial	Informe técnico	4	-	1,500	-	-	1,500	-	-	1,500	-	-	1,500	-	6,000
Total					3,400	4,500	3,000	3,000	4,500	3,000	3,300	4,500	3,000	3,000	4,500	3,300	43,000

Nota. Considera el presupuesto total por toda fuente de financiamiento y genérica de gasto según el Presupuesto Institucional de Apertura para el año fiscal 2019; el monto y la distribución del presupuesto mensual es referencial.



ANEXO 01: POI – 2019 CONSOLIDADO CON PROGRAMACIÓN FÍSICA

Periodo del PEI : 2018-2020 Modificado, Aprobado con Resolución Ejecutiva Regional N° 202-2018-GR-GR PUNO
 Unidad Ejecutora : Sede Central
 Centro de Costo : Sub Gerencia de Recursos Naturales

OEI.17: Promover el proceso de ordenamiento territorial de la region Puno

AEI:17.01: Información especializada (ZEE) para el ordenamiento territorial para las instituciones publicas, privadas y poblacion

Código	Actividad Operativa	Ubigeo	Unidad de Medida	Meta Financiera Anual (S/.) PIA 2019	Programación Física												Meta Fisica Anual	Prioridad
					ENE	FEB	MAR	ABR	MAY	JUN	JUL	AGO	SET	OCT	NOV	DIC		
AO 1	Acceso a la información especializada (ZEE) para elaborar instrumentos de gestión institucional regional y local	Puno	Informe técnico	29,200	-	-	1	-	-	1	-	-	1	-	-	1	4	Alta
AO 2	Elaboración de estudios definitivos y ejecución del proyecto "Mejoramiento de servicios de gestión territorial del departamento de Puno SNIP 375259"	Puno	Documento	43,012	-	-	-	-	-	-	-	-	-	-	-	1	1	Alta
Total				72,212														

Nota: El monto PIA 2019, es referencial para la Sub Gerencia de Recursos Naturales



ANEXO 02: POI – 2019 CONSOLIDADO CON PROGRAMACIÓN FINANCIERA

Periodo del PEI : 2018-2020 Modificado, Aprobado con Resolución Ejecutiva Regional N° 202-2018-GR-GR PUNO

Unidad Ejecutora : Sede Central

Centro de Costo : Sub Gerencia de Recursos Naturales

OEI.17: promover el proceso de ordenamiento territorial de la region Puno

AEI:17.01: Información especializada (ZEE) para el ordenamiento territorial para las instituciones publicas, privadas y poblacion

Código	Actividad Operativa	Ubigeo	Unidad de Medida	Meta Fisica Anual	Programación Financiera												Monto POI (S/.) PIA 2019
					ENE	FEB	MAR	ABR	MAY	JUN	JUL	AGO	SET	OCT	NOV	DIC	
AO 1	Acceso a la información especializada (ZEE) para elaborar instrumentos de gestión institucional regional y local	Puno	Informe técnico	4	2,600	2,400	2,400	2,400	2,400	2,400	2,400	2,400	2,400	2,400	2,400	2,600	29,200
AO 2	Elaboración de estudios definitivos y ejecución del proyecto "Mejoramiento de servicios de gestión territorial del departamento de Puno SNIP 375259"	Puno	Documento	1	3,876	3,476	3,476	3,776	3,476	3,776	3,476	3,476	3,476	3,476	3,476	3,776	43,012
Total					6,476	5,876	5,876	6,176	5,876	6,176	5,876	5,876	5,876	5,876	5,876	6,376	72,212

Nota. Considera el presupuesto total por toda fuente de financiamiento y genérica de gasto según el Presupuesto Institucional de Apertura para el año fiscal 2019; el monto y la distribución del presupuesto mensual es referencial.



SUB GERENCIA DE GESTIÓN AMBIENTAL

ANEXO 01: POI – 2019 CONSOLIDADO CON PROGRAMACIÓN FÍSICA

Periodo del PEI : 2018-2020 Modificado, Aprobado con Resolución Ejecutiva Regional N° 202-2018-GR-GR PUNO

Unidad Ejecutora : Sede Central

Centro de Costo : Sub Gerencia de Gestion Ambiental

OEI.18: Mejorar el manejo sostenible de los recursos naturales de la región Puno

AEI:18.01: Información de instrumentos de Gestión ambiental para las entidades públicas, privadas y población

Código	Actividad Operativa	Ubigeo	Unidad de Medida	Meta Financiera Anual (S/.) PIA 2019	Programación Física												Meta Fisica Anual	Prioridad
					ENE	FEB	MAR	ABR	MAY	JUN	JUL	AGO	SET	OCT	NOV	DIC		
AO 1	Conclusión de la actualización de la Política Regional del Ambiente - Puno y aprobación por ordenanza regional	Puno	Ordenanza regional	50,040	-	-	-	-	1	-	-	-	-	-	-	-	1	Alta
AO 2	Elaboración de la Agenda Ambiental Regional 2020-2021 y aprobación por ordenanza regional	Puno	Ordenanza regional	11,136	-	-	-	-	-	-	-	-	-	-	-	1	1	Alta
AO 3	Monitoreo a la implementación del PLANAA al 2021 y AAR	Puno	Informe técnico	42,403	-	-	-	-	-	1	-	-	-	-	-	1	2	Alta
AO 4	Asistencia técnica en el proceso de implementación de SRGA	Puno	Evento	1,196	-	-	-	-	1	-	-	-	-	-	1	-	2	Alta
AO 5	Implementación del enfoque de ecoeficiencia en instituciones públicas y que reportan medidas de ecoeficiencia	Puno	Informe técnico	7,348	-	-	1	1	1	1	-	1	1	1	1	-	8	Alta
AO 6	Participación en reuniones de residuos sólidos	Puno	Informe técnico	111	-	-	-	-	-	-	-	-	-	-	1	-	1	Media
AO 7	Administración, sistematización y registro de información ambiental en el sistema.	Puno	Registro	15,160	20	20	20	20	20	20	20	20	20	20	20	20	240	Alta
AO 8	Implementación y funcionamiento de SIAls provinciales	Puno	Informe técnico	42,326	-	-	-	-	1	-	-	-	-	-	1	-	2	Media



Código	Actividad Operativa	Ubigeo	Unidad de Medida	Meta Financiera Anual (S/.) PIA 2019	Programación Física												Meta Fisica Anual	Prioridad
					ENE	FEB	MAR	ABR	MAY	JUN	JUL	AGO	SET	OCT	NOV	DIC		
AO 9	Gestión de transferencia de funciones en certificación ambiental MTC-DGASA y MINSA-DIGESA	Puno	Informe técnico	906	-	-	-	-	-	1	-	-	-	-	-	1	2	Media
AO 10	Socialización del Sistema Nacional de Evaluación de Impacto Ambiental	Puno	Evento	1,812	-	-	1	-	1	-	-	-	1	-	1	-	4	Alta
AO 11	Asistencia técnica y seguimiento a IGA en materia de transportes	Puno	Informe técnico	1,359	-	-	-	1	-	-	-	-	-	1	-	-	2	Alta
AO 12	Implementación de Instrumentos legales Aprobados para el Ejercicio de la fiscalización ambiental	Puno	Documento	167	-	-	-	-	-	1	-	-	-	-	-	-	1	Alta
AO 13	Formulación y aprobación del Plan Anual de Fiscalización Ambiental Regional (PLANEFA)	Puno	Documento	35,967	-	-	-	-	-	-	-	-	-	-	1	-	1	Alta
AO 14	Seguimiento a actividades de fiscalización ambiental	Puno	Informe técnico	668	-	-	1	-	-	1	-	-	1	-	-	1	4	Alta
AO 15	Actualización y aprobación del Reglamento de la CAR para fortalecer la institucionalidad ambiental regional	Puno	Documento	34,052	-	-	-	1	-	-	-	-	-	-	-	-	1	Alta
AO 16	CAM provinciales fortalecidos y en funcionamiento	Puno	Comite	984	-	-	-	-	1	1	-	-	-	1	1	-	4	Media
AO 17	Promoción de la educación, cultura y ciudadanía ambiental	Puno	Informe técnico	10,171	-	-	1	-	1	-	1	-	1	-	1	-	5	Alta
AO 18	Seguimiento y funcionamiento de escuelas ecoeficientes	Puno	Informe técnico	25,645	-	-	-	2	1	1	-	2	1	-	-	-	7	Media
Total				281,451														

Nota: El monto PIA 2019, es referencial para la Sub Gerencia de Gestión Ambiental



ANEXO 02: POI – 2019 CONSOLIDADO CON PROGRAMACIÓN FINANCIERA

Periodo del PEI : 2018-2020 Modificado, Aprobado con Resolución Ejecutiva Regional N° 202-2018-GR-GR PUNO

Unidad Ejecutora : Sede Central

Centro de Costo : Sub Gerencia de Gestion Ambiental

OEI.18: Mejorar el manejo sostenible de los recursos naturales de la región Puno

AEI:18.01: Información de instrumentos de Gestión ambiental para las entidades públicas, privadas y población

Código	Actividad Operativa	Ubigeo	Unidad de Medida	Meta Fisica Anual	Programación Financiera												Monto POI (S/.) PIA 2019
					ENE	FEB	MAR	ABR	MAY	JUN	JUL	AGO	SET	OCT	NOV	DIC	
AO 1	Conclusión de la actualización de la Política Regional del Ambiente-Puno y aprobación por ordenanza regional	Puno	Ordenanza Regional	1	4,998	4,998	4,598	5,127	4,127	3,656	3,956	3,656	3,656	3,656	3,656	3,956	50,040
AO 2	Elaboración de la Agenda Ambiental Regional 2020-2021 y aprobación por ordenanza regional	Puno	Ordenanza Regional	1	-	-	-	471	471	1,942	1,242	1,942	942	1,942	942	1,242	11,136
AO 3	Monitoreo a la Implementación del PLANAA al 2021 y AAR	Puno	Informe técnico	4	4,045	3,245	3,544	3,245	3,245	3,544	3,845	3,245	3,024	3,725	3,552	4,144	42,403
AO 4	Asistencia técnica en el proceso de implementación de SRGA	Puno	Evento	4	-	-	-	299	-	-	299	-	299	-	299	-	1,196
AO 5	Implementación del enfoque de ecoeficiencia en instituciones públicas y que reportan medidas de ecoeficiencia	Puno	Informe técnico	8	640	540	551	551	551	551	640	651	651	831	551	640	7,348
AO 6	Participación en reuniones de residuos sólidos	Puno	Informe técnico	1	-	-	-	-	-	-	-	-	-	-	111	-	111
AO 7	Administración, sistematización y registro de información ambiental en el sistema	Puno	Registro	240	1,540	1,140	1,140	1,140	1,140	1,140	1,440	1,140	1,140	1,620	1,140	1,440	15,160
AO 8	Implementación y funcionamiento de SIALs provinciales	Puno	Informe técnico	2	3,820	3,420	3,420	3,420	3,563	3,420	3,720	3,420	3,420	3,420	3,563	3,720	42,326
AO 9	Gestión de transferencia de funciones en certificación ambiental MTC-DGASA y MINSA-DIGESA	Puno	Informe técnico	2	-	-	-	453	-	-	-	-	-	453	-	-	906
AO 10	Socialización del Sistema Nacional de Evaluación de Impacto Ambiental	Puno	Evento	4	-	-	453	-	453	-	-	-	453	-	453	-	1,812
AO 11	Asistencia técnica y seguimiento a IGA en materia de transportes	Puno	Informe técnico	2	-	-	-	453	-	-	-	453	-	453	-	-	1,359



Código	Actividad Operativa	Ubigeo	Unidad de Medida	Meta Fisica Anual	Programación Financiera												Monto POI (S/.) PIA 2019
					ENE	FEB	MAR	ABR	MAY	JUN	JUL	AGO	SET	OCT	NOV	DIC	
AO 12	Implementación de instrumentos legales aprobados para el ejercicio de la fiscalización ambiental	Puno	Documento	1	-	-	-	-	-	167	-	-	-	-	-	-	167
AO 13	Formulación y aprobación del Plan Anual de Fiscalización Ambiental Regional (PLANEFA)	Puno	Documento	1	3,300	2,900	2,900	2,900	2,900	2,900	3,200	2,900	2,900	2,900	3,067	3,200	35,967
AO 14	Seguimiento a actividades de fiscalización ambiental	Puno	Informe técnico	4	-	-	167	-	-	167	-	-	167	-	-	167	668
AO 15	Actualización y aprobación del reglamento de la CAR para fortalecer la Institucionalidad ambiental regional	Puno	Documento	1	3,283	2,729	2,583	2,729	2,583	2,729	3,083	2,729	2,963	2,729	2,583	3,329	34,052
AO 16	CAM provinciales fortalecidos y en funcionamiento	Puno	Comite	4	-	-	-	246	-	-	246	-	246	-	246	-	984
AO 17	Promoción de la educación, cultura y ciudadanía ambiental	Puno	informe técnico	5	1,043	643	838	643	838	643	1,138	643	838	1,123	838	943	10,171
AO 18	Seguimiento y funcionamiento de escuelas ecoeficientes	Puno	Informe técnico	7	2,340	1,940	1,940	2,330	2,135	2,135	2,240	2,330	2,135	1,940	1,940	2,240	25,645
Total					25,009	21,555	22,134	24,007	22,006	22,994	25,049	23,109	22,834	24,792	22,941	25,021	281,451

Nota. Considera el presupuesto total por toda fuente de financiamiento y genérica de gasto según el Presupuesto Institucional de Apertura para el año fiscal 2019; el monto y la distribución del presupuesto mensual es referencial.



ANEXO 01: POI – 2019 CONSOLIDADO CON PROGRAMACIÓN FÍSICA

Periodo del PEI : 2018-2020 Modificado, Aprobado con Resolución Ejecutiva Regional N° 202-2018-GR-GR PUNO
 Unidad Ejecutora : Sede Central
 Centro de Costo : Sub Gerencia de Gestion Ambiental

OEI.18: Mejorar el sistema de Gestión ambiental de la region Puno

AEI:18.02: Asistencia tecnica especializada en calidad ambiental, permanente y focalizada para las instituciones publicas y poblacion

Código	Actividad Operativa	Ubigeo	Unidad de Medida	Meta Financiera Anual (S/.) PIA 2019	Programación Física												Meta Fisica Anual	Prioridad
					ENE	FEB	MAR	ABR	MAY	JUN	JUL	AGO	SET	OCT	NOV	DIC		
AO 1	Monitoreo participativo de la calidad del agua con ANA-AAA XI Titicaca, PELT, DIRESA-DISA.	Puno	Informe técnico	908	-	-	1	-	-	1	-	-	1	-	1	-	4	Alta
AO 2	Plan de contingencias por derrames de combustibles, sustancias peligrosas y actividades informales.	Puno	Informe técnico	454	-	-	-	-	1	-	-	-	-	1	-	-	2	Alta
AO 3	Participación en talleres y audiencias públicas de EsIA	Puno	Informe técnico	681	-	-	-	1	-	-	-	1	-	1	-	-	3	Media
Total				2,044														

Nota: El monto PIA 2019, es referencial para la Sub Gerencia de Gestión Ambiental



ANEXO 02: POI – 2019 CONSOLIDADO CON PROGRAMACIÓN FINANCIERA

Periodo del PEI : 2018-2020 Modificado, Aprobado con Resolución Ejecutiva Regional N° 202-2018-GR-GR PUNO

Unidad Ejecutora : Sede Central

Centro de Costo : Sub Gerencia de Gestion Ambiental

OEI.18: mejorar el sistema de Gestión ambiental de la region Puno

AEI:18.02: Asistencia tecnica especializada en calidad ambiental, permanente y focalizada para las instituciones publicas y poblacion

Código	Actividad Operativa	Ubigeo	Unidad de Medida	Meta Fisica Anual	Programación Financiera												Monto POI (S/.) PIA 2019
					ENE	FEB	MAR	ABR	MAY	JUN	JUL	AGO	SET	OCT	NOV	DIC	
AO 1	Monitoreo participativo de la calidad del agua con ANA-AAA XI Titicaca, PELT, DIRESA-DISA.	Puno	Informe técnico	4	-	-	227	-	-	227	-	-	227	-	227	-	908
AO 2	Plan de contingencias por derrames de combustibles, sustancias peligrosas y actividades informales.	Puno	Informe técnico	2	-	-	-	-	227	-	-	-	-	227	-	-	454
AO 3	Participación en talleres y audiencias públicas de EsIA	Puno	Informe técnico	3	-	-	-	227	-	-	-	227	-	227	-	-	681
Total					-	-	227	227	227	227	-	227	227	454	227	-	2,043

Nota. Considera el presupuesto total por toda fuente de financiamiento y genérica de gasto según el Presupuesto Institucional de Apertura para el año fiscal 2019; el monto y la distribución del presupuesto mensual es referencial.



4.4.15. ALDEAS INFANTILES Y ALBERGUE DE ANCIANOS

El presupuesto total por toda fuente de financiamiento y genérica de gasto de aldea infantiles y asilo de ancianos para el año fiscal 2019 es de: S/. 1,013,077 (monto total para aldeas infantiles y albergue de ancianos)

ANEXO 01: POI – 2019 CONSOLIDADO CON PROGRAMACIÓN FÍSICA

Periodo del PEI : 2018-2020 Modificado, Aprobado con Resolución Ejecutiva Regional N° 202-2018-GR-GR PUNO

Unidad Ejecutora : Sede Central

Centro de Costo : Aldeas Infantiles y Albergue de Ancianos

OEI.08: Fortalecer la gestión pública institucional del Gobierno Regional Puno

AEI.08.04: Instrumentos de gestión implementados en las dependencias del Gobierno Regional Puno

Código	Actividad Operativa	Ubigeo	Unidad de Medida	Meta Financiera Anual (S/.) PIA 2019	Programación Física												Meta Física Anual	Prioridad	
					ENE	FEB	MAR	ABR	MAY	JUN	JUL	AGO	SET	OCT	NOV	DIC			
ALDEA INFANTIL VIRGEN DE LA CANDELARIA – SALCEDO - PUNO																			
AO 1	Elaboración del POI, PAC y memoria anual	Puno	Informe técnico	63,532	3	-	-	-	-	-	-	-	-	-	-	-	-	3	Alta
AO 2	Elaboración de informes, mensual, trimestral y semestral y anual	Puno	Informe técnico	41,751	3	1	1	2	1	1	3	1	1	2	1	1	1	18	Alta
AO 3	Elaboración de informes ante juzgados para extemamientos e internamientos	Puno	Informe técnico	67,115	4	4	4	4	4	4	4	4	4	4	4	4	4	48	Alta
AO 4	Asistencia social a mamas y tias sustituta y menores albergados	Puno	Curso	69,544	-	-	-	1	-	1	-	1	-	1	-	-	-	4	Alta
AO 5	Organizacion de actividades en salud, educativas y recreacionales	Puno	Informe técnico	93,590	1	1	1	1	1	1	1	1	1	1	1	1	1	12	Alta
AO 6	Preparacion y atencion a niños y ninas con alimentos nutritivos	Puno	Ración	120,198	90	84	93	90	93	90	93	93	90	93	90	93	93	1,092	Alta
AO 7	Aplicación de buenas practicas de higiene en vestuario y prendas similares	Puno	Kit de ropa	105,615	4	4	4	4	4	4	4	4	4	4	4	4	4	48	Alta
Sub Total				561,345															



Código	Actividad Operativa	Ubigeo	Unidad de Medida	Meta Financiera Anual (S/.) PIA 2019	Programación Física												Meta Física Anual	Prioridad
					ENE	FEB	MAR	ABR	MAY	JUN	JUL	AGO	SET	OCT	NOV	DIC		
ALDEA INFANTIL NIÑO SAN SALVADOR - CAPACHICA																		
AO 1	Elaboración y seguimiento del POI, PAC y memoria anual	Capachica	Documento	4,030	3	-	-	-	-	-	-	-	-	-	-	-	3	Alta
AO 2	Elaboración de informes institucionales	Capachica	Informe técnico	3,604	12	10	14	11	12	14	11	10	12	13	12	15	146	Alta
AO 3	Elaboración de informes ante juzgados - internamientos	Capachica	Informe técnico	5,700	16	13	15	16	13	17	14	15	13	15	12	18	177	Alta
AO 4	Elaboración de informes ante juzgados - externamientos	Capachica	Informe técnico	5,700	10	8	12	10	11	13	14	13	12	13	11	15	142	Alta
AO 5	Elaboración de informes ante la oficina de adopciones	Capachica	Informe técnico	2,998	2	1	3	2	2	3	2	2	3	1	2	4	27	Alta
AO 6	Elaboración de informes de actividades de la Sub Dirección	Capachica	Informe técnico	19,850	20	17	18	19	17	16	17	19	20	16	18	22	219	Alta
AO 7	Elaboración de informes técnicos de almacén y seguridad	Capachica	Informe técnico	21,400	17	16	15	17	12	18	17	16	15	18	14	20	195	Alta
AO 8	Elaboración de informes de morbilidad	Capachica	Informe técnico	12,400	3	2	2	3	2	3	3	2	2	3	3	4	32	Alta
AO 9	Elaboración de informes de actividades preventivo Promocionales	Capachica	Informe técnico	9,800	4	2	3	4	3	2	2	3	2	3	3	2	33	Alta
AO 10	Elaboración de informes de procesos de matriculas	Capachica	Informe técnico	16,800	1	-	-	-	-	-	-	-	-	-	-	1	2	Alta
AO 11	Atención en cuidado de niños albergados	Capachica	Niño atendido	312,043	31	28	31	30	31	30	31	31	30	31	30	31	365	Alta
Sub Total				414,385														



Código	Actividad Operativa	Ubigeo	Unidad de Medida	Meta Financiera Anual (S/.) PIA 2019	Programación Física												Meta Fisica Anual	Prioridad
					ENE	FEB	MAR	ABR	MAY	JUN	JUL	AGO	SET	OCT	NOV	DIC		
ALBERGUE DE ANCIANOS VIRGEN DEL ROSARIO - CHUCUITO																		
AO 1	Elaboración del POI, PAC, memoria anual e informes	Puno	Informe técnico	10,200	6	1	1	2	1	1	3	1	1	2	1	1	21	Alta
AO 2	Elaboración de informes ante juzgados para extemamientos e internamientos y actividades recreativas	Puno	Informe técnico	13,574	6	4	4	4	4	4	6	4	4	4	4	4	52	Alta
AO 3	Preparación y atención a personas adultas con raciones nutritivas y practicas de higiene	Puno	Racion	13,574	93	84	93	90	93	90	93	93	90	93	90	93	1,095	Alta
Sub Total				37,347														
Total				1,013,077														

Nota. Considera el presupuesto total por toda fuente de financiamiento y genérica de gasto según el Presupuesto Institucional de Apertura para el año fiscal 2019



ANEXO 02: POI – 2019 CONSOLIDADO CON PROGRAMACIÓN FINANCIERA

Periodo del PEI : 2018-2020 Modificado, Aprobado con Resolución Ejecutiva Regional N° 202-2018-GR-GR PUNO

Unidad Ejecutora : Sede Central

Centro de Costo : Aldeas Infantiles y Albergue de Ancianos

OEI.08: Fortalecer la gestión pública institucional del Gobierno Regional Puno

AEI.08.04: Instrumentos de gestión implementados en las dependencias del Gobierno Regional Puno

																	Presupuesto PIA Año 2019 (S/.)				N° PEAS
																	RO		RDR	Total	
																	2.1	2.3	2.3		
																	267,152	-	745,925	1,013,077 (*)	
Código	Actividad Operativa	Ublgeo	Unidad de Medida	Meta Fisica Anual	Programación Financiera												Monto POI (S/.) PIA 2019				
					ENE	FEB	MAR	ABR	MAY	JUN	JUL	AGO	SET	OCT	NOV	DIC					
ALDEA INFANTIL VIRGEN DE LA CANDELARIA – SALCEDO - PUNO																					
AO 1	Elaboración del POI, PAC y memoria anual	Puno	Informe técnico	3	4,208	4,809	3,006	3,607	7,815	6,012	5,410	4,809	3,607	6,613	4,208	9,428	63,532				
AO 2	Elaboración de informes, mensual, trimestral y semestral y anual	Puno	Informe técnico	18	2,153	2,934	590	1,371	6,842	4,497	3,716	2,934	1,371	5,277	2,153	7,913	41,751				
AO 3	Elaboración de informes ante juzgados para externamientos e internamientos	Puno	Informe técnico	48	5,050	5,771	3,607	4,328	938	7,214	6,493	5,771	4,328	7,935	5,050	10,630	67,115				
AO 4	Asistencia social a mamás y tías sustituta y menores albergados	Puno	Curso	4	4,629	5,290	3,306	3,968	8,597	6,613	5,951	5,290	3,968	7,274	4,629	10,029	69,544				
AO 5	Organizaciones de actividades en salud, educativas y recreacionales	Puno	Informe de atención	12	6,312	7,214	4,509	5,410	11,723	9,017	8,116	7,214	5,410	9,919	6,312	12,434	93,590				
AO 6	Preparación y atención a niños y niñas con alimentos nutritivos	Puno	Ración	1,092	9,258	10,580	6,613	7,935	1,719	13,226	11,903	10,580	7,935	14,548	9,259	16,642	120,198				
AO 7	Aplicación de buenas practicas de higiene en vestuario y prendas similares	Puno	Kit de ropa	48	7,154	8,176	5,110	6,132	13,286	10,220	9,198	8,176	6,132	11,242	7,154	13,638	105,615				
Sub Total					38,764	44,774	26,741	32,751	50,920	56,799	50,787	44,774	32,751	62,808	38,765	80,714	561,345				



Código	Actividad Operativa	Ubigeo	Unidad de Medida	Meta Fisica Anual	Programación Financiera												Monto POI (S/.) PIA 2019
					ENE	FEB	MAR	ABR	MAY	JUN	JUL	AGO	SET	OCT	NOV	DIC	
ALDEA INFANTIL NIÑO SAN SALVADOR – CAPACHICA																	
AO 1	Elaboración y seguimiento del POI, PAC y Memoria anual	Capachica	Documento	3	350	320	350	350	350	320	350	350	330	320	350	350	4,090
AO 2	Elaboración de informes institucionales	Capachica	Informe técnico	146	300	300	304	300	300	300	300	300	300	300	300	300	3,604
AO 3	Elaboración de informes ante juzgados. Internamientos	Capachica	Informe técnico	177	450	450	450	450	450	450	600	450	450	450	450	600	5,700
AO 4	Elaboración de informes ante juzgados. Externamientos	Capachica	Informe técnico	142	450	450	450	450	450	450	600	450	450	450	450	600	5,700
AO 5	Elaboración de informes ante la oficina de adopciones	Capachica	Informe técnico	27	250	248	250	250	250	250	250	250	250	250	250	250	2,998
AO 6	Elaboración de informes de actividades de la Sub Dirección	Capachica	Informe técnico	219	1,600	1,650	1,600	1,600	1,600	1,600	1,600	1,600	1,600	1,600	1,900	1,900	19,850
AO 7	Elaboración de informes técnicos de almacen y seguridad	Capachica	Informe técnico	195	1,700	1,700	1,700	1,700	1,700	1,700	2,200	1,700	1,700	1,700	1,700	2,200	21,400
AO 8	Elaboración de informes de morbilidad	Capachica	Informe técnico	32	1,000	1,000	1,000	1,000	1,000	1,000	1,000	1,000	1,000	1,000	1,000	1,400	12,400
AO 9	Elaboración de informes de actividades preventivo Promocionales	Capachica	Informe técnico	33	800	800	800	800	800	800	800	800	800	800	900	900	9,800
AO 10	Elaboración de informes de procesos de matriculas	Capachica	Informe técnico	2	1,350	1,350	1,350	1,350	1,350	1,350	1,350	1,350	1,350	1,350	1,350	1,950	16,800
AO 11	Atención en cuidado de niños albergados	Capachica	Niño atendido	365	24,582	24,582	24,780	24,582	24,582	24,582	24,582	24,582	24,582	24,582	24,582	41,443	312,043
Sub Total					32,832	32,850	33,034	32,832	32,832	32,802	33,632	32,832	32,812	32,832	32,832	51,393	414,385



Código	Actividad Operativa	Ubigeo	Unidad de Medida	Meta Fisica Anual	Programación Financiera												Monto POI (S/.) PIA 2019
					ENE	FEB	MAR	ABR	MAY	JUN	JUL	AGO	SET	OCT	NOV	DIC	
ALBERGUE DE ANCIANOS VIRGEN DEL ROSARIO - CHUCUITO																	
AO 1	Elaboración del POI, PAC, memoria anual e informes	Puno	Informe técnico	21	850	850	850	850	850	850	850	850	850	450	450	450	10,200
AO 3	Elaboración de informes ante juzgados para extermamientos e internamientos y actividades recreativas	Puno	Informe técnico	52	1,131	1,131	1,131	1,131	1,131	1,131	1,131	1,131	1,131	1,131	1,131	1,131	13,574
AO 5	Preparación y atención a personas adultas con raciones nutritivas y practicas de higiene	Puno	Racion	1,095	1,131	1,131	1,131	1,131	1,131	1,131	1,131	1,131	1,131	1,131	1,131	1,131	13,574
Sub Total					3,112	3,112	3,112	3,112	3,112	3,112	3,112	3,112	3,112	2,712	2,712	2,712	37,347
Total					74,708	80,736	62,887	68,695	86,864	92,713	87,531	80,718	68,675	98,352	74,309	134,819	1,013,077

Nota. Considera el presupuesto total por toda fuente de financiamiento y genérica de gasto según el Presupuesto Institucional de Apertura para el año fiscal 2019; la distribución del presupuesto mensual es referencial.

(*) Considera presupuesto para todas las aldeas infantiles y albergue de ancianos



4.4.16. PROYECTOS ESPECIALES

ANEXO 01: POI – 2019 CONSOLIDADO CON PROGRAMACIÓN FÍSICA

Periodo del PEI : 2018-2020 Modificado, Aprobado con Resolución Ejecutiva Regional N° 202-2018-GR-GR PUNO
 Unidad Ejecutora : Sede Central
 Centro de Costo : Proyectos Especiales

OEI.08: Fortalecer la gestión pública institucional del Gobierno Regional Puno
 AEI.08.04: Instrumentos de gestión implementados en las dependencias del Gobierno Regional

Código	Actividad Operativa	Ubigeo	Unidad de Medida	Meta Financiera Anual (S/.) PIA 2019	Programación Física												Meta Fisica Anual	Prioridad	
					ENE	FEB	MAR	ABR	MAY	JUN	JUL	AGO	SET	OCT	NOV	DIC			
AO 1	Ejecución de proyectos – PRORRIDRE	Puno	Proyecto	4,150,000	2	-	-	-	-	-	-	-	-	-	-	-	-	2	Alta
AO 2	Ejecución de proyectos – PRADERA	Puno	Proyecto	9,064,240	1	-	-	-	-	-	-	-	-	-	-	-	-	2	Alta
AO 3	Ejecución de proyectos – PECSA	Puno	Proyecto	9,658,973	1	-	-	-	-	-	-	-	-	-	-	-	-	1	Alta
Total				22,873,213															

Nota. Considera el presupuesto total por toda fuente de financiamiento y genérica de gasto según el Presupuesto Institucional de Apertura para el año fiscal 2019



ANEXO 02: POI – 2019 CONSOLIDADO CON PROGRAMACIÓN FINANCIERA

Periodo del PEI : 2018-2020 Modificado, Aprobado con Resolución Ejecutiva Regional N° 202-2018-GR-GR PUNO
 Unidad Ejecutora : Sede Central
 Centro de Costo : Proyectos Especiales

OEI.08: Fortalecer la gestión pública institucional del Gobierno Regional Puno

AEI:08.04: Instrumentos de gestión implementados en las dependencias del Gobierno Regional

Código	Actividad Operativa	Ubigeo	Unidad de Medida	Meta Fisica Anual	Programación Financiera												Monto POI (S/.) PIA 2019
					ENE	FEB	MAR	ABR	MAY	JUN	JUL	AGO	SET	OCT	NOV	DIC	
AO 1	Ejecución de proyectos – PRORRIDRE	Puno	Proyecto	2	-	-	-	-	-	-	-	-	-	-	-	-	4,150,000
AO 2	Ejecución de proyectos – PRADERA	Puno	Proyecto	1	-	-	-	-	-	-	-	-	-	-	-	-	9,064,240
AO 3	Ejecución de proyectos – PECSA	Puno	Proyecto	1	-	-	-	-	-	-	-	-	-	-	-	-	9,658,973
Total					-	-	-	-	-	-	-	-	-	-	-	-	22,873,213

Nota. Considera el presupuesto total por toda fuente de financiamiento y genérica de gasto según el Presupuesto Institucional de Apertura para el año fiscal 2019; la distribución del presupuesto mensual es referencial.



4.4.17. DIRECCIÓN DE ESTUDIOS DE PRE INVERSIÓN

El presupuesto total por toda fuente de financiamiento y genérica de gasto de la Dirección de Estudios de Pre Inversión para el año fiscal 2019 es de: S/. 2,204,947

ANEXO 01: POI – 2019 CONSOLIDADO CON PROGRAMACIÓN FÍSICA

Periodo del PEI : 2018-2020 Modificado, Aprobado con Resolución Ejecutiva Regional N° 202-2018-GR-GR PUNO

Unidad Ejecutora : Sede Central

Centro de Costo : Dirección de Estudios de Pre Inversión

OEI.08: Fortalecer la gestión pública institucional del Gobierno Regional Puno

AEI:08.04: Instrumentos de gestión implementados en las dependencias del Gobierno Regional

Código	Actividad Operativa	Ubigeo	Unidad de Medida	Meta Financiera Anual (S/.) PIA 2019	Programación Física												Meta Física Anual	Prioridad
					ENE	FEB	MAR	ABR	MAY	JUN	JUL	AGO	SET	OCT	NOV	DIC		
AO 1	Elaboración del formato N°07	Puno	Proyecto formulado	155,711	2	3	3	3	3	3	-	-	-	-	-	-	17	Alta
AO 2	Elaboración y viabilización de estudios de pre inversión	Puno	Proyecto formulado y viabilizado	2,049,236	1	1	1	1	2	1	1	2	2	2	2	1	17	Alta
Total				2,204,947														

Nota. Considera el presupuesto total por toda fuente de financiamiento y genérica de gasto según el Presupuesto Institucional de Apertura para el año fiscal 2019



ANEXO 02: POI – 2019 CONSOLIDADO CON PROGRAMACIÓN FINANCIERA

Periodo del PEI : 2018-2020 Modificado, Aprobado con Resolución Ejecutiva Regional N° 202-2018-GR-GR PUNO
 Unidad Ejecutora : Sede Central
 Centro de Costo : Dirección de Estudios de Pre Inversión

OEI.08: Fortalecer la gestión pública institucional del Gobierno Regional Puno
 AEI:08.01: Infraestructura y equipamiento mejorado en las instituciones públicas

																	Presupuesto PIA Año 2019 (S/.)				N° PEAS
																	RD		RDR	Total	
																	2.6	2.3	2.3		
																	2,204,947	-	-	2,204,947	-
Código	Actividad Operativa	Ubigeo	Unidad de Medida	Meta Fisica Anual	Programación Financiera												Monto POI (S/.) PIA 2019				
					ENE	FEB	MAR	ABR	MAY	JUN	JUL	AGO	SET	OCT	NOV	DIC					
AO 1	Elaboración del formato N°07	Puno	Proyecto formulado	17	25,952	25,952	25,952	25,952	25,952	25,952							155,711				
AO 2	Elaboración y viabilización de estudios de pre inversión	Puno	Proyecto formulado y viabilizado	17	170,770	170,770	170,770	170,770	170,770	170,770	170,770	170,770	170,770	170,770	170,770	170,770	2,049,236				
Total					196,722	196,722	196,722	196,722	196,722	196,722	170,770	170,770	170,770	170,770	170,770	170,770	2,204,947				

Nota. Considera el presupuesto total por toda fuente de financiamiento y genérica de gasto según el Presupuesto Institucional de Apertura para el año fiscal 2019; la distribución del presupuesto mensual es referencial.



4.4.18. AUTORIDAD AUTONOMA INKARI (oficina no implementada)

ANEXO 01: POI – 2019 CONSOLIDADO CON PROGRAMACIÓN FÍSICA

Periodo del PEI : 2018-2020 Modificado, Aprobado con Resolución Ejecutiva Regional N° 202-2018-GR-GR PUNO
 Unidad Ejecutora : Sede Central
 Centro de Costo : Autoridad Autonoma INKARI (oficina no implementada)

OEI.14: Mejorar la infraestructura vial de los corredores económicos de la región Puno

AEI:14.01: Infraestructura vial departamental mejorada para la población

Código	Actividad Operativa	Ubigeo	Unidad de Medida	Meta Financiera Anual (S/.) PIA 2019	Programación Física												Meta Física Anual	Prioridad		
					ENE	FEB	MAR	ABR	MAY	JUN	JUL	AGO	SET	OCT	NOV	DIC				
AO 1	Ejecución de proyectos de inversión en el sector turismo	Puno	-	-	-	-	-	-	-	-	-	-	-	-	-	-	-	-	-	
		Puno	-	-	-	-	-	-	-	-	-	-	-	-	-	-	-	-	-	-
		Puno	-	-	-	-	-	-	-	-	-	-	-	-	-	-	-	-	-	-
		Puno	-	-	-	-	-	-	-	-	-	-	-	-	-	-	-	-	-	-
Total				-																

Nota. La Oficina no esta implementada



ANEXO 02: POI – 2019 CONSOLIDADO CON PROGRAMACIÓN FINANCIERA

Periodo del PEI : 2018-2020 Modificado, Aprobado con Resolución Ejecutiva Regional N° 202-2018-GR-GR PUNO
 Unidad Ejecutora : Sede Central
 Centro de Costo : Autoridad Autonoma INKARI (oficina no implementada)

OEI.14: Mejorar la infraestructura vial de los corredores económicos de la región Puno
 AEI:14.01: Infraestructura vial departamental mejorada para la población

																	Presupuesto PIA Año 2019 (S/.)			N° PEAS
																	RO	RDR	Total	
																	2.6	2.3		
																	-	-	-	-
Código	Actividad Operativa	Ubigeo	Unidad de Medida	Meta Fisica Anual	Programación Financiera												Monto POI (S/.) PIA 2019			
					ENE	FEB	MAR	ABR	MAY	JUN	JUL	AGO	SET	OCT	NOV	DIC				
AO 1	Ejecución de proyectos de inversión en el sector turismo	Puno	-	-	-	-	-	-	-	-	-	-	-	-	-	-	-			
		Puno	-	-	-	-	-	-	-	-	-	-	-	-	-	-	-			
		Puno	-	-	-	-	-	-	-	-	-	-	-	-	-	-	-			
		Puno	-	-	-	-	-	-	-	-	-	-	-	-	-	-	-			
Total					-	-	-	-	-	-	-	-	-	-	-	-				

Nota. La Oficina no esta implementada



4.4.19. ZEEDEPUNO (Oficina no implementada)

ANEXO 01: POI – 2019 CONSOLIDADO CON PROGRAMACIÓN FÍSICA

Periodo del PEI : 2018-2020 Modificado, Aprobado con Resolución Ejecutiva Regional N° 202-2018-GR-GR PUNO
 Unidad Ejecutora : Sede Central
 Centro de Costo : ZEEDEPUNO (oficina no implementada)

OEI.09: Impulsar la competitividad de principales cadenas productivas de la región Puno

AEI:09.05: Capacitación técnica para impulsar la productividad de las empresas industriales manufactureras de metal mecánica

Código	Actividad Operativa	Ubigeo	Unidad de Medida	Meta Financiera Anual (S/.) PIA 2019	Programación Física												Meta Fisica Anual	Prioridad	
					ENE	FEB	MAR	ABR	MAY	JUN	JUL	AGO	SET	OCT	NOV	DIC			
AO 1	Elaboración de informes de implementación de actividades de la ZEEDEPUNO	Puno	Informe técnico	-	-	-	-	-	-	-	-	-	-	-	-	-	-	-	Alta
Total				-													-		

Nota. La Oficina no esta implementada



ANEXO 02: POI – 2019 CONSOLIDADO CON PROGRAMACIÓN FINANCIERA

Periodo del PEI : 2018-2020 Modificado, Aprobado con Resolución Ejecutiva Regional N° 202-2018-GR-GR PUNO
 Unidad Ejecutora : Sede Central
 Centro de Costo : ZEEDEPUNO (oficina no implementada)

OEI.09: Impulsar la competitividad de principales cadenas productivas de la región Puno

AEI:09.05: Capacitación técnica para impulsar la productividad de las empresas industriales manufactureras de metal mecánica

																	Presupuesto PIA Año 2019 (S/.)			N° PEAS	
																	RO	RDR	Total		
																	2.6	2.3			2.3
																	-	-	-	-	-
Código	Actividad Operativa	Ubigeo	Unidad de Medida	Meta Fisica Anual	Programación Financiera												Monto POI (S/.) PIA 2019				
					ENE	FEB	MAR	ABR	MAY	JUN	JUL	AGO	SET	OCT	NOV	DIC					
AO 1	Elaboración de informes de implementación de actividades de la ZEEDEPUNO	Puno	Informe técnico	-	-	-	-	-	-	-	-	-	-	-	-	-	-	-			
Total					-	-	-	-	-	-	-	-	-	-	-	-	-	-			

Nota. La Oficina no esta implementada



4.5. Programación de Actividades de las Direcciones Regionales Año 2019

DIRECCIÓN REGIONAL DE SALUD

Programa Articulado Nutricional

- AO 1. Vacunación de niños (as) menores de 1 año. **Meta física anual:** 21 249 niños protegidos.
- AO 2. Vacunación de niños (as) de 1 año. **Meta física anual:** 20 022 niños protegidos.
- AO 3. Vacunación de niños (as) de 4 años. **Meta física anual:** 20 090 niños protegidos.
- AO 4. Vacunación de niños (as) recién nacido. **Meta física anual:** 14 070 niños protegidos.
- AO 5. Vacunación de niños (as) de 2 años. **Meta física anual:** 1 080 niños protegidos.
- AO 6. Vacunación de niños (as) de 3 años. **Meta física anual:** 1 020 niños protegidos.
- AO 7. Vacunación de niños (as) de madre VIH. **Meta física anual:** 3 867 niños protegidos.
- AO 8. Atención de las reacciones adversas de las vacunas. **Meta física anual:** 1 644 casos tratados.
- AO 9. Niño (as) de 1 Año con CRED completo menor. **Meta física anual:** 21 249 niños controlados.
- AO 10. Niño (as) de 1 año con CRED completo. **Meta física anual:** 20 022 niños controlados.
- AO 11. Niño (as) de 2 años con CRED completo. **Meta física anual:** 20 704 niños controlados.
- AO 12. Visita domiciliaria de seguimiento con CRED. **Meta física anual:** 35 069 hogares.
- AO 13. Examen de dosaje de hemoglobina. **Meta física anual:** 49 745 niños examinados.
- AO 14. Test de Graham. **Meta física anual:** 30 651 niños examinados
- AO 15. Examen seriado de heces. **Meta física anual:** 32 791 niños examinados.
- AO 16. Niños (as) menores de seis meses con suplemento de hierro. **Meta física anual:** 6 180 niños suplementados.
- AO 17. Niños (as) de 6 a 35 meses con suplemento de micronutrientes. **Meta física anual:** 30 646 niños suplementados.
- AO 18. Niños (as) menor de 1 año con suplemento de vitamina "A". **Meta física anual:** 20 022 niños suplementados.
- AO 19. Niños (as) de 12 a 59 meses con suplemento de vitamina "A". **Meta física anual:** 3 310 niños suplementados.
- AO 20. Visita domiciliaria de seguimiento a la suplementación. **Meta física anual:** 40 768 visitas.
- AO 21. Familia con niños(as) menores de 24 meses, reciben consejería a través de visita domiciliaria. **Meta física anual:** 16 135 familias.
- AO 22. Familias con niños (as) menores de 36 meses y gestantes reciben sesiones demostrativas en preparación de alimentos. **Meta física anual:** 21 845 familias.
- AO 23. Funcionarios municipales sensibilizados para la promoción del cuidado infantil, lactancia materna exclusiva y la adecuada alimentación y protección del menor de 36 meses. **Meta física anual:** 54 municipios
- AO 24. Agentes comunitarios capacitados para la promoción del cuidado infantil, lactancia materna exclusiva y la adecuada alimentación y protección del menor de 36 meses en sus comunidades. **Meta física anual:** 1 237 comunidades
- AO 25. Promotores educativos capacitados para la promoción del cuidado infantil, lactancia materna exclusiva y la adecuada alimentación y protección del menor de 36 meses a familias del PRONOI. **Meta física anual:** 581 instituciones educativas.
- AO 26. Población informada por medios de comunicación masiva. **Meta física anual:** 35 909 personas informadas.
- AO 27. Comunicadores. líderes de opinión, periodistas y voceros informados. **Meta física anual:** 2 455 personas informadas.

- AO 28. Población informada por medios alternativos de comunicación. **Meta física anual:** 3 273 personas informadas
- AO 29. Inspección sanitaria de sistema de agua. **Meta física anual:** 190 centros poblados
- AO 30. Monitoreo de parámetros de campo en zona urbana. **Meta física anual:** 171 centros poblados.
- AO 31. Monitoreo de parámetros de campo en zona rural. **Meta física anual:** 251 centros poblados
- AO 32. Inspección especializada zona urbana. **Meta física anual:** 07 centros poblados.
- AO 33. Inspección especializada zona rural. **Meta física anual:** 27 centros poblados.
- AO 34. Análisis de parámetros bacteriológicos. **Meta física anual:** 664 centros poblados.
- AO 35. Análisis de parámetros parasitológicos. **Meta física anual:** 196 centros poblados.
- AO 36. Análisis físico químicos. **Meta física anual:** 367 centros poblados.
- AO 37. Análisis de metales pesados. **Meta física anual:** 224 centros poblados.
- AO 38. Análisis y reportes de riesgos sanitarios. **Meta física anual:** 1 060 centros poblados.
- AO 39. Prácticas en técnicas seguras de desinfección de agua y almacenamiento domiciliario. **Meta física anual:** 175 centros poblados.
- AO 40. Desinfección de sistemas de abastecimiento y alcantarillado. **Meta física anual:** 198 centros poblados.
- AO 41. Gestante con suplementación de hierro y ácido fólico. **Meta física anual:** 18 350 gestantes suplementadas.
- AO 42. Tratamiento de personas con anemia. **Meta física anual:** 26 141 casos tratados.
- AO 43. Tratamiento a personas con SOB / Asma. **Meta física anual:** 396 casos tratados.
- AO 1. Vigilancia del estado nutricional. **Meta física anual:** 151 informes técnicos.
- AO 2. Desarrollo de normas y guías técnicas en nutrición. **Meta física anual:** 3 informes técnicos.
- AO 3. Monitoreo, del programa articulado nutricional. **Meta física anual:** 228 informes técnicos.
- AO 4. Evaluación del programa articulado nutricional. **Meta física anual:** 62 informes técnicos.
- AO 5. Supervisión del programa articulado nutricional. **Meta física anual:** 124 informes técnicos.
- AO 6. Inspección a establecimientos que almacenan, preparan y/o distribuyen alimentos para programas sociales. **Meta física anual:** 133 reportes técnicos.
- AO 7. Evaluación nutricional a establecimientos que preparan y/o distribuyen alimentos para programas sociales. **Meta física anual:** 88 reportes técnicos.
- AO 8. Atención de infección respiratoria aguda (IRA) no complicada. **Meta física anual:** 82 756 casos tratados
- AO 9. Atención de faringoamigdalitis purulenta aguda (FAPA). **Meta física anual:** 858 casos tratados.
- AO 10. Atención de otitis media aguda (OMA). **Meta física anual:** 276 casos tratados.
- AO 11. Atención de sinusitis aguda. **Meta física anual:** 138 casos tratados.
- AO 12. Atención de enfermedades diarreicas agudas no complicadas. **Meta física anual:** 10 240 casos tratados.
- AO 13. Atención de EDA sospechoso de colera. **Meta física anual:** 31 casos tratados.
- AO 14. Atención de EDA disintérica. **Meta física anual:** 438 casos tratados.
- AO 15. Atención de EDA persistente. **Meta física anual:** 47 casos tratados.
- AO 16. Atención de neumonía. **Meta física anual:** 600 casos tratados.
- AO 17. Atención de neumonía grave o enfermedad muy grave en niños (as) menores de 2 meses. **Meta física anual:** 108 casos tratados.
- AO 18. Atención de neumonía y enfermedades muy grave en niños (as) menores de 2 meses 4 años. **Meta física anual:** 547 casos tratados.
- AO 19. Atención EDA con deshidratación. **Meta física anual:** 457 casos tratados.



- AO 20. Atención EDA con deshidratación y shock. **Meta física anual:** 62 casos tratados.
- AO 21. Atención de parasitosis Intestinal. **Meta física anual:** 14 553 casos tratados.
Meta financiera anual: S/. 81 482 360 (monto PIA 2019)

Salud Materno Neonatal

- AO 1. Desarrollo de normas y guías técnicas con adecuación cultural. **Meta física anual:** 02 normas
- AO 2. Monitoreo del programa salud materno neonatal. **Meta física anual:** 84 informes técnicos.
- AO 3. Evaluación del programa salud materno neonatal. **Meta física anual:** 52 informes técnicos.
- AO 4. Supervisión del programa salud materno neonatal. **Meta física anual:** 52 informes técnicos.
- AO 5. Población Informada en salud sexual y reproductiva por medios de difusión masiva. **Meta física anual:** 163 097 personas informadas.
- AO 6. Comunicadores y periodistas informados en temas de salud sexual y salud reproductiva. **Meta física anual:** 8 844 periodistas informados.
- AO 7. Población informada en salud reproductiva por medios alternativos de comunicación. **Meta física anual:** 8 841 personas informadas.
- AO 8. Atención integral para la prevención del embarazo adolescente. **Meta física anual:** 36 211 gestantes controladas.
- AO 9. Atención prenatal reenfocada. **Meta física anual:** 24 554 gestantes controladas.
- AO 10. Atención con vacuna antitetánica a la gestante. **Meta física anual:** 24 443 gestantes controladas.
- AO 11. Atención con visita domiciliaria. **Meta física anual:** 24 443 gestantes controladas.
- AO 12. Exámenes de laboratorio completo. **Meta física anual:** 24 443 gestantes controladas.
- AO 13. Atención con ecografía obstétrica. **Meta física anual:** 24 443 gestantes controladas.
- AO 14. Atención odontológica de la gestante. **Meta física anual:** 11 047 gestantes controladas.
- AO 15. Evaluación del bienestar fetal. **Meta física anual:** 11 030 gestantes controladas.
- AO 16. Consejería en el hogar durante la visita domiciliaria a familias de la gestante o puerpéra para promover practicas saludables en salud sexual y reproductiva. **Meta física anual:** 131 872 familias.
- AO 17. Agentes comunitarios de salud capacitados realizan orientación a familias de gestantes y puerperas en prácticas saludables en salud sexual reproductiva. **Meta física anual:** 950 agentes comunitarios de salud capacitados.
- AO 18. Sesiones educativas a familias de adolescentes en salud sexual integral. **Meta física anual:** 17 043 sesiones educativas.
- AO 19. Docentes capacitados realizan educación sexual integral desde la institución educativa. **Meta física anual:** 2 894 docentes capacitados.
- AO 20. Funcionarios municipales capacitados gestionan espacios educativos para promover la salud sexual reproductiva. **Meta física anual:** 63 municipios.
- AO 21. Atención de anticoncepción quirúrgica voluntaria masculino. **Meta física anual:** 21 parejas protegidas.
- AO 22. Atención de complicación anticoncepción quirúrgica voluntaria masculino. **Meta física anual:** 06 parejas protegidas.
- AO 23. Atención de anticoncepción quirúrgica voluntaria femenino. **Meta física anual:** 250 parejas protegidas.
- AO 24. Atención de complicación de anticoncepción quirúrgica voluntaria femenino. **Meta física anual:** 11 parejas protegidas.
- AO 25. Atención de dispositivos intrauterinos (Método DIU). **Meta física anual:** 648 parejas protegidas.



- AO 26. Atención de anticonceptivo hormonal inyectable. **Meta física anual:** 23 587 parejas protegidas.
- AO 27. Atención de métodos de barrera. **Meta física anual:** 9 454 parejas protegidas.
- AO 28. Atención de anticonceptivo hormonal oral. **Meta física anual:** 5 892 parejas protegidas.
- AO 29. Atención de anticoncepción oral de emergencia (AOE). **Meta física anual:** 897 parejas protegidas.
- AO 30. Atención de métodos de abstinencia periódica. **Meta física anual:** 1 023 parejas protegidas.
- AO 31. Atención de métodos de lactancia materna exclusiva (MELA). **Meta física anual:** 1,690 parejas protegidas.
- AO 32. Atención de complicaciones por uso de DIU. **Meta física anual:** 18 parejas protegidas.
- AO 33. Atención de anticonceptivo hormonal mensual inyectable. **Meta física anual:** 1,686 parejas protegidas.
- AO 34. Atención de condón femenino. **Meta física anual:** 372 parejas protegidas.
- AO 35. Atención de implante. **Meta física anual:** 3 272 parejas protegidas.
- AO 36. Orientación / consejería en salud sexual y reproductiva. **Meta física anual:** 125 452 atenciones.
- AO 37. Atención de mujeres con demanda insatisfecha de planificación familiar. **Meta física anual:** 4,248 atenciones.
- AO 38. Atención de la gestante con complicaciones. **Meta física anual:** 4 468 atenciones.
- AO 39. Atención de amenaza de parto prematuro. **Meta física anual:** 132 gestantes atendidas.
- AO 40. Atención de hemorragias de la primera mitad del embarazo sin laparotomía. **Meta física anual:** 720 gestantes atendidas.
- AO 41. Atención de hemorragia de la segunda mitad del embarazo. **Meta física anual:** 180 gestantes atendidas.
- AO 42. Atención de hiperémesis gravídica. **Meta física anual:** 204 gestantes atendidas.
- AO 43. Infección del tracto urinario en el embarazo. **Meta física anual:** 2 532 gestantes atendidas.
- AO 44. Atención de ruptura prematura de membranas y otra relacionadas. **Meta física anual:** 264 gestantes atendidas.
- AO 45. Atención de hemorragias de la primera mitad del embarazo con laparotomía. **Meta física anual:** 67 gestantes atendidas.
- AO 46. Atención de trastorno hipertensivo en el embarazo. **Meta física anual:** 676 gestantes atendidas.
- AO 47. Atención de trastornos metabólicos del embarazo. **Meta física anual:** 151 gestantes atendidas.
- AO 48. Atención de otras enfermedades del embarazo. **Meta física anual:** 384 gestantes atendidas.
- AO 49. Atención del parto normal / atención del parto vaginal. **Meta física anual:** 14 152 partos normales.
- AO 50. Atención de parto distócico / trabajo de parto disfuncional. **Meta física anual:** 758 partos complicados.
- AO 51. Atención de hemorragias de intraparto y postparto. **Meta física anual:** 333 partos complicados.
- AO 52. Atención de cesaria. **Meta física anual:** 2 258 cesareas.
- AO 53. Atención del puerperio. **Meta física anual:** 16 199 atenciones puerperales.
- AO 54. Atención de endometritis puerperal. **Meta física anual:** 92 egresos.
- AO 55. Atención de mastitis. **Meta física anual:** 84 egresos.
- AO 56. Atención de otras complicaciones del puerperio. **Meta física anual:** 62 egresos.
- AO 57. Atención de shock hipovolémico. **Meta física anual:** 20 egresos.
- AO 58. Atención de shock séptico obstétrico. **Meta física anual:** 11 egresos.



- AO 59. Atención de síndrome de HELLP. **Meta física anual:** 12 egresos.
- AO 60. Atención de gestantes complicadas en UCI (cardiopatía severa, renal severa, etc.).
Meta física anual: 79 egresos.
- AO 61. Atención de eclampsia severa. **Meta física anual:** 18 egresos.
- AO 62. Referencia de FONP / funciones obstétricas neonatales primarias. **Meta física anual:** 8 109 gestantes púrpas.
- AO 63. Referencia de FONB / funciones obstétricas neonatales básicas. **Meta física anual:** 2 196 gestantes púrpas.
- AO 64. Referencia de FONE / funciones obstétricas neonatales esenciales. **Meta física anual:** 1 053 gestantes púrpas.
- AO 65. Atención inmediata del recién nacido. **Meta física anual:** 5 160 recién nacidos.
- AO 66. Atención del recién nacido en alojamiento conjunto. **Meta física anual:** 5 055 recién nacidos.
- AO 67. Atención con control del recién nacido. **Meta física anual:** 5 055 recién nacidos.
- AO 68. Atención a recién nacido con visita domiciliaria. **Meta física anual:** 4 176 recién nacidos.
- AO 69. Tamizaje neonatal / procesamiento de muestra. **Meta física anual:** 2 637 recién nacidos.
- AO 70. Atención de recién nacido con complicaciones. **Meta física anual:** 1 873 recién nacidos.
- AO 71. Atención de asfixia en el nacimiento. **Meta física anual:** 152 recién nacidos.
- AO 72. Atención del neonato afectado por el parto (trauma obstétrico). **Meta física anual:** 48 neonatos atendidos.
- AO 73. Atención del neonato afectado por condiciones maternas (HTA, infección, DM y RPM). **Meta física anual:** 78 neonatos atendidos.
- AO 74. Control de bajo peso al nacer y prematuro. **Meta física anual:** 470 recién nacidos atendidos.
- AO 75. Atención de oftalmía del recién nacido. **Meta física anual:** 12 recién nacidos atendidos.
- AO 76. Atención de sífilis congénita. **Meta física anual:** 30 recién nacidos atendidos.
- AO 77. Atención de onfalitis. **Meta física anual:** 42 recién nacidos atendidos.
- AO 78. Atención de sepsis neonatal. **Meta física anual:** 660 recién nacidos atendidos.
- AO 79. Trastornos metabólicos del recién nacido ictericia neonatal fisiológica. **Meta física anual:** 194 recién nacidos atendidos.
- AO 80. Atención de dificultad respiratoria del recién nacido. **Meta física anual:** 261 recién nacidos atendidos.
- AO 81. Atención de convulsiones neonatales. **Meta física anual:** 33 recién nacidos atendidos.
- AO 82. Atención de hipotiroidismo congénito. **Meta física anual:** 47 recién nacidos atendidos.
- AO 83. Atención de incompatibilidad RH/ABO en el recién nacido. **Meta física anual:** 25 recién nacidos atendidos.
- AO 84. Atención de hidrocefalia congénita. **Meta física anual:** 06 recién nacidos atendidos.
- AO 85. Atención de paladar hendido (fisura labio palatino). **Meta física anual:** 10 recién nacidos atendidos.
- AO 86. Atención de displasia evolutiva de cadera. **Meta física anual:** 31 recién nacidos atendidos.
- AO 87. Atención del recién nacido con complicaciones que requieren UCIN. **Meta física anual:** 684 recién nacidos atendidos.
- AO 88. Atención del recién nacido de bajo peso al nacimiento (menor de 2 500 gr.). **Meta física anual:** 72 recién nacidos atendidos.
- AO 89. Atención de asfixia del nacimiento. **Meta física anual:** 102 recién nacidos atendidos.

- AO 90. Atención de neonato afectado por el parto (trauma obstétrico). **Meta física anual:** 48 neonatos atendidos.
- AO 91. Atención de sepsis neonatal. **Meta física anual:** 98 recién nacidos atendidos.
- AO 92. Trastornos metabólicos del recién nacido, ictericia neonatal no fisiológica. **Meta física anual:** 164 recién nacidos atendidos.
- AO 93. Atención de dificultad respiratoria del recién nacido. **Meta física anual:** 42 recién nacidos atendidos.
- AO 94. Atención de convulsiones neonatales. **Meta física anual:** 24 recién nacidos atendidos.
- AO 95. Atención de incompatibilidad RH/ABO en el recién nacido. **Meta física anual:** 22 recién nacidos atendidos.
- AO 96. Atención hidrocefalia congénita. **Meta física anual:** 10 recién nacidos atendidos.
Meta financiera anual: S/. 50 988 975 (monto PIA 2019)

TBC - VIH / SIDA

- AO 1. Monitoreo del programa de TB / VIH SIDA. **Meta física anual:** 156 informes técnicos.
- AO 2. Evaluación del programa de TB / VIH SIDA. **Meta física anual:** 52 informes técnicos.
- AO 3. Supervisión del programa de TB / VIH SIDA. **Meta física anual:** 52 informes técnicos.
- AO 4. Desarrollo de normas y guías técnicas en TB / VIH SIDA. **Meta física anual:** 02 informes técnicos.
- AO 5. Identificación y examen de sintomáticos respiratorios en las atenciones a personas menores de 15 años y población vulnerable. **Meta física anual:** 127,587 personas atendidas.
- AO 6. Seguimiento con diagnóstico al sintomático respiratorio con 2 resultados de baciloscopias negativas. **Meta física anual:** 14 000 personas atendidas.
- AO 7. Atención de contactos. **Meta física anual:** 1 237 personas tratadas.
- AO 8. Administración de terapia preventiva. **Meta física anual:** 308 personas tratadas.
- AO 9. Diagnóstico de tuberculosis pulmonar. **Meta física anual:** 464 personas diagnosticadas.
- AO 10. Diagnóstico de tuberculosis extra pulmonar. **Meta física anual:** 10 personas diagnosticadas.
- AO 11. Atención curativa esquema TB sensible (sin infección por VIH/SIDA). **Meta física anual:** 06 personas tratadas.
- AO 12. Atención curativa drogas de segunda línea TB resistente. **Meta física anual:** 436 personas tratadas.
- AO 13. Atención de las reacciones adversas a fármacos antituberculosos. **Meta física anual:** 433 personas tratadas.
- AO 14. Atención de complicaciones que requieren hospitalización de pacientes en tratamiento. **Meta física anual:** 433 personas tratadas.
- AO 15. Atención quirúrgica de pacientes con diagnóstico de TB. **Meta física anual:** 433 personas tratadas.
- AO 16. Atención curativa esquema TB sensible para personas privadas de libertad. **Meta física anual:** 433 personas tratadas.
- AO 17. Despistaje y diagnóstico de TB y VIH/SIDA. **Meta física anual:** 292 personas tratadas.
- AO 18. Despistaje y diagnóstico para pacientes con TB y Diabetes Mellitus. **Meta física anual:** 17 personas tratadas.
- AO 19. Despistaje y diagnóstico para pacientes con TB e Insuficiencia Renal. **Meta física anual:** 07 personas tratadas.
- AO 20. Despistaje y diagnóstico de TB y Asma. **Meta física anual:** 17 personas tratadas.
- AO 21. Despistaje y diagnóstico de TB y EPOC. **Meta física anual:** 02 personas tratadas.



- AO 22. Niños, jóvenes y adultos con hepatitis B crónica, reciben atención integral. **Meta física anual:** 23 personas tratadas.
- AO 23. Servicios de atención de tuberculosis con medidas de control de infecciones y bioseguridad en el personal de salud. **Meta física anual:** 1 708 trabajadores protegidos.
- AO 24. Familias que reciben consejería a través de la visita domiciliaria para promover prácticas y entornos saludables para contribuir a la disminución de la tuberculosis, ITS y VIH/SIDA. **Meta física anual:** 21 552 familias.
- AO 25. Familias que reciben sesión educativa y demostrativa para promover prácticas y generar entornos saludables para contribuir a la disminución de la tuberculosis, ITS y VIH/SIDA. **Meta física anual:** 10 533 familias.
- AO 26. Población informada por medios de difusión masiva sobre prevención y uso adecuado del condón. **Meta física anual:** 108 958 personas informadas.
- AO 27. Población informada a través de difusión en espacios comunitarios de mensajes de prevención. **Meta física anual:** 131 524 personas informadas.
- AO 28. Consejería para tamizaje de infecciones de transmisión sexual (ITS) y VIH. **Meta física anual:** 25 073 personas tamizadas.
- AO 29. Tamizaje para ITS y VIH. **Meta física anual:** 24 383 personas tamizadas.
- AO 30. Adolescente informado en espacios comunitarios y redes. **Meta física anual:** 8 379 personas capacitadas.
- AO 31. Adolescentes capacitados en actividades de prevención de las ITS, VIH/SIDA. **Meta física anual:** 6 469 personas capacitadas.
- AO 32. Población HSH, TS y de la diversidad sexual recibe atención médica periódica para la prevención de las ITS y VIH. **Meta física anual:** 5 200 personas tratadas.
- AO 33. Personas con exposición no ocupacional al VIH reciben atención para la prevención de ITS y VIH. **Meta física anual:** 41 personas tratadas.
- AO 34. Población privada de libertad (PPL) reciben atención para la prevención de las ITS y VIH. **Meta física anual:** 514 personas tratadas.
- AO 35. Personas con exposición ocupacional al VIH y hepatitis B reciben atención para la prevención de VIH y VHB. **Meta física anual:** 16 personas tratadas.
- AO 36. Población general con infecciones de transmisión sexual (ITS) reciben tratamiento. **Meta física anual:** 37 029 personas atendidas.
- AO 37. Niños y adolescentes con diagnóstico confirmado de VIH reciben atención integral. **Meta física anual:** 1 persona atendida.
- AO 38. Adultos y jóvenes con diagnóstico confirmado de VIH reciben atención integral. **Meta física anual:** 480 personas atendidas.
- AO 39. Gestantes con VIH reciben atención integral. **Meta física anual:** 08 personas atendidas.
- AO 40. Niños expuestos a VIH reciben atención integral. **Meta física anual:** 08 personas atendidas.
- AO 41. Gestantes con sífilis y sus parejas reciben atención integral. **Meta física anual:** 102 gestantes atendidas.
- AO 42. Niños expuestos a sífilis y manejo de sífilis congénita. **Meta física anual:** 97 gestantes atendidas.
- AO 43. Atención curativa con drogas de segunda línea XDR. **Meta física anual:** 04 personas tratadas.
- AO 44. Atención curativa de TB y diabetes mellitus. **Meta física anual:** 13 personas tratadas.
- AO 45. Atención de TB e insuficiencia renal. **Meta física anual:** 08 personas tratadas.
- AO 46. Atención curativa de asma / EPOC. **Meta física anual:** 08 personas tratadas.
Meta financiera anual: S/. 14 277 356 (monto PIA 2019)



Enfermedades Metaxenicas y Zoonosis

- AO 1. Monitoreo del programa de metaxenicas y zoonosis. **Meta física anual:** 156 informes técnicos.
- AO 2. Evaluación programa de metaxenicas y zoonosis. **Meta física anual:** 52 informes técnicos.
- AO 3. Supervisión programa de metaxenicas y zoonosis. **Meta física anual:** 52 informes técnicos.
- AO 4. Desarrollo de normas y guías técnicas en metaxenicas y zoonosis. **Meta física anual:** 02 informes técnicos.
- AO 5. Promoción de prácticas saludables para la prevención de enfermedades metaxenicas y zoonoticas en familias de zonas de riesgo. **Meta física anual:** 8 920 familias.
- AO 6. Vigilancia comunitaria para la prevencion de enfermedades metaxenicas y zoonóticas. **Meta física anual:** 8 439 personas capacitadas.
- AO 7. Información con los mecanismos de transmisión con enfermedades metaxenicas y zoonoticas en pobladores en zonas de riesgo. **Meta física anual:** 176 507 viviendas protegidas.
- AO 8. Viviendas protegidas de las principales condicionantes de riesgo en las áreas de alto y muy alto riesgo de enfermedades metaxenicas y zoonosis. **Meta física anual:** 4 144 viviendas protegidas.
- AO 9. Viviendas en áreas de transmisión de malaria con vigilancia entomológica. **Meta física anual:** 559 viviendas vigiladas.
- AO 10. Viviendas en áreas de riesgo para dengue con vigilancia entomológica con ovitrampasy larvitrapmas. **Meta física anual:** 2 520 viviendas vigiladas.
- AO 11. Viviendas ubicadas en escenario II y III de transmisión de dengue protegidos con tratamiento focal y control físico. **Meta física anual:** 4 980 viviendas protegidas.
- AO 12. Viviendas ubicadas en escenario II y III de transmisión de dengue protegidos con nebulización especial. **Meta física anual:** 2 724 viviendas protegidas.
- AO 13. Viviendas en áreas de transmisión de bartonelosis y leishmaniasis con vigilancia entomológica. **Meta física anual:** 560 viviendas vigiladas.
- AO 14. Viviendas protegidas de los principales condicionantes de riesgos en las áreas de riesgo de transmisión de rabia silvestre. **Meta física anual:** 1 119 viviendas protegidas.
- AO 15. Viviendas en las áreas de transmisión de dengue con vigilancia entomológica domiciliaria en escenario I. **Meta física anual:** 1 398 viviendas vigiladas.
- AO 16. Viviendas en áreas de transmisión de dengue con vigilancia entomológica domiciliaria en escenario II y III. **Meta física anual:** 9 792 viviendas vigiladas.
- AO 17. Canes vacunados contra la rabia. **Meta física anual:** 207 084 animales vacunados.
- AO 18. Localización y diagnóstico de casos de malaria. **Meta física anual:** 17 personas tratadas.
- AO 19. Tratamiento y seguimiento de los casos diagnosticados de malaria con plasmodium vivax. **Meta física anual:** 17 personas tratadas.
- AO 20. Detección y seguimiento de caso probable de dengue. **Meta física anual:** 33 personas tratadas.
- AO 21. Atención casos de dengue sin signos de alarma. **Meta física anual:** 17 personas tratadas.
- AO 22. Localización y diagnóstico de casos de leishmaniasis cutánea y mucocutanea. **Meta física anual:** 181 personas tratadas.
- AO 23. Tratamiento de casos de leishmaniasis cutanea y mucocutánea con drogas de 1era línea. **Meta física anual:** 149 personas tratadas.
- AO 24. Tratamiento de casos de leishmaniasis de alarma. **Meta física anual:** 16 personas tratadas.



- AO 25. Atención y tratamiento de casos de dengue con signos de alarma. **Meta física anual:** 17 personas tratadas.
- AO 26. Detección y diagnóstico de casos de bartonelosis. **Meta física anual:** 306 personas tratadas.
- AO 27. Persona protegida con vacuna anti amarilica. **Meta física anual:** 285 personas tratadas.
- AO 28. Persona expuesta a rabia recibe atención integral. **Meta física anual:** 4 185 personas tratadas.
- AO 29. Tratamiento de personas con diagnóstico de accidente por arácnidos. **Meta física anual:** 184 personas tratadas.
- AO 30. Tratamiento de las complicaciones por accidente por arácnidos. **Meta física anual:** 61 personas tratadas.
- AO 31. Tamizaje en áreas de riesgo de faciolasias. **Meta física anual:** 858 personas tamizadas.
- AO 32. Tamizaje de población en áreas de riesgo de equinococosis. **Meta física anual:** 796 personas tamizadas.
Meta financiera anual: S/. 7 314 001 (monto PIA 2019)

Enfermedades No Transmisibles

- AO 1. Monitoreo del programa de enfermedades no transmisibles. **Meta física anual:** 156 informes técnicos.
- AO 2. Evaluación del programa de enfermedades no transmisibles. **Meta física anual:** 52 informes técnicos.
- AO 3. Supervisión del programa de enfermedades no transmisibles. **Meta física anual:** 52 informes técnicos.
- AO 4. Desarrollo de normas y guías técnicas para la prevención y control en enfermedades no transmisibles. **Meta física anual:** 348 informes técnicos.
- AO 5. Tamizaje y diagnóstico de recién nacido con R.O.P. del prematuro. **Meta física anual:** 122 recién nacidos tamizados.
- AO 6. Tratamiento de recién nacido con R.O.P. **Meta física anual:** 23 recién nacidos tamizados.
- AO 7. Evaluación de tamizaje y diagnóstico de pacientes con catarata. **Meta física anual:** 37 916 personas tamizadas.
- AO 8. Tratamiento a pacientes con diagnóstico de cataratas. **Meta física anual:** 2 176 informes técnicos.
- AO 9. Examen de tamizaje y diagnóstico de personas con errores refractivos. **Meta física anual:** 2 651 informes técnicos.
- AO 10. Tratamiento a pacientes con diagnóstico de errores refractivos. **Meta física anual:** 2,215 informes.
- AO 11. Valoración clínica y tamizaje laboratorial de personas con riesgo de padecer enfermedades crónicas no transmisibles. **Meta física anual:** 5 828 informes técnicos.
- AO 12. Brindar tratamiento a personas con diagnóstico de hipertensión arterial. **Meta física anual:** 9 778 recién nacidos tamizados.
- AO 13. Brindar tratamiento a personas con diagnóstico de diabetes mellitus. **Meta física anual:** 2 563 recién nacidos tratados.
- AO 14. Atención estomatológica preventiva básica en niños, gestantes y adultos. **Meta física anual:** 527 740 personas tamizadas.
- AO 15. Atención estomatológica recuperativa básica en niños, gestantes y mayores. **Meta física anual:** 186 582 personas tratadas.
- AO 16. Atención estomatológica especializada básica. **Meta física anual:** 4 666 personas tamizadas.



- AO 17. Información y sensibilización de la población para el cuidado de la salud de las enfermedades no transmisibles (mental, bucal, ocular, metales pesados, hipertensión arterial y diabetes mellitus). **Meta física anual:** 147 933 personas tratadas.
- AO 18. Tamizaje y diagnóstico de personas con glaucoma. **Meta física anual:** 298 informes técnicos.
- AO 19. Tratamiento y control de personas con glaucoma. **Meta física anual:** 151 informes técnicos.
- AO 20. Consejería a familias para promover practicas saludables en el cuidado de la salud frente a enfermedades no transmisibles. **Meta física anual:** 27 367 informes técnicos.
- AO 21. Funcionarios municipales sensibilizados para la generación de entornos saludables frente a las enfermedades no trasmisibles. **Meta física anual:** 137 informes técnicos.
- AO 22. Examen de tamizaje y tratamiento de personas afectadas por intoxicación de metales pesados. **Meta física anual:** 26,543 recién nacidos tamizados.
Meta financiera anual: S/. 16 353 286 (monto PIA 2019)

Prevención y Control de Cáncer

- AO 1. Monitoreo del programa de prevención y control de cancer. **Meta física anual:** 156 informes técnicos.
- AO 2. Evaluación del programa de prevención y control de cáncer. **Meta física anual:** 52 informes técnicos.
- AO 3. Supervisión del programa de prevención y control de cáncer. **Meta física anual:** 52 informes técnicos.
- AO 4. Desarrollo de normas y guías técnicas con adecuación cultural para la prevención y control del cáncer. **Meta física anual:** 28 normas.
- AO 5. Funcionarios municipales sensibilizados para la promoción de prácticas y entornos saludables para la prevención del cancer. **Meta física anual:** 60 municipios.
- AO 6. Docentes capacitados para la promoción de prácticas y entornos saludables para la prevención del cancer. **Meta física anual:** 11 603 docentes capacitados.
- AO 7. Tamizaje con papanicolaou para detección de cancer de cuello uterino. **Meta física anual:** 9 829 personas tamizadas.
- AO 8. Tamizaje con Inspección visual con ácido acético para detección de cancer de cuello uterino. **Meta física anual:** 15 876 personas tamizadas.
- AO 9. Detección molecular de virus papiloma humano. **Meta física anual:** 679 personas examinadas.
- AO 10. Proteger a la niña con aplicación de vacuna VPH. **Meta física anual:** 8 649 niñas protegidas.
- AO 11. Consejería preventiva en factores de riesgo para el cancer. **Meta física anual:** 70 213 personas informadas.
- AO 12. Consejería para pacientes diagnosticados con cáncer. **Meta física anual:** 303 personas informadas.
- AO 13. Tamizaje en mujer con examen clínico de mama para detección de cancer de mama. **Meta física anual:** 2 181 personas tamizadas.
- AO 14. Tamizaje en mujer con mamografía bilateral para detección de cancer de mama. **Meta física anual:** 26 204 personas tamizadas.
- AO 15. Tamizaje para detección de cancer de colon y recto. **Meta física anual:** 9 981 personas atendidas.
- AO 16. Tamizaje para detección de cancer de próstata. **Meta física anual:** 5 480 personas atendidas.
- AO 17. Tamizaje para detección de cancer de piel. **Meta física anual:** 28 130 personas atendidas.

- AO 18. Atención de la paciente con lesiones premalignas de cuello uterino con ablación. **Meta física anual:** 871 personas atendidas.
- AO 19. Atención de la paciente con lesiones premalignas de cuello uterino con escisión. **Meta física anual:** 125 personas atendidas.
- AO 20. Diagnóstico de cancer uterino. **Meta física anual:** 85 personas atendidas.
- AO 21. Tratamiento de cáncer de cuello uterino. **Meta física anual:** 02 personas atendidas.
- AO 22. Diagnóstico del cancer de mama. **Meta física anual:** 51 personas atendidas.
- AO 23. Tratamiento del cancer de mama. **Meta física anual:** 01 personas atendidas.
- AO 24. Diagnóstico del cancer de estomago. **Meta física anual:** 35 personas atendidas.
- AO 25. Diagnóstico del cancer de prostata. **Meta física anual:** 34 personas atendidas.
- AO 26. Tratamiento diagnostico del cancer de próstata. **Meta física anual:** 01 persona atendida.
- AO 27. Diagnóstico de cancer de pulmón. **Meta física anual:** 07 personas atendidas.
- AO 28. Diagnóstico del cancer de colon y recto. **Meta física anual:** 03 personas atendidas.
- AO 29. Diagnóstico del cancer de hígado. **Meta física anual:** 15 personas atendidas.
- AO 30. Diagnóstico de leucemia. **Meta física anual:** 15 personas atendidas.
- AO 31. Diagnóstico de linfoma. **Meta física anual:** 15 personas atendidas.
- AO 32. Diagnóstico de cancer de piel no melanoma. **Meta física anual:** 21 personas atendidas.
- AO 33. Tratamiento de cancer de piel no melanoma. **Meta física anual:** 01 personas atendidas.
- AO 34. Atención con cuidados paliativos en el establecimiento de salud. **Meta física anual:** 08 personas atendidas.
Meta financiera anual: S/. 10 577 762 (monto PIA 2019)



Reducción de Vulnerabilidad y Atención de Emergencias por Desastres

- AO 1. Monitoreo en gestión de riesgos de desastres. **Meta física anual:** 156 informes técnicos.
- AO 2. Evaluación en gestión de riesgos de desastre. **Meta física anual:** 52 informes técnicos.
- AO 3. Supervisión en gestión de riesgos de desastres. **Meta física anual:** 52 informes técnicos.
- AO 4. Desarrollo de instrumentos estratégicos para la gestión del riesgo. **Meta física anual:** 07 informes técnicos.
- AO 5. AO 6. Desarrollo de simulacros en gestión reactiva. **Meta física anual:** 241 reportes.
- AO 6. Implementación de brigadas para la atención frente a emergencias y desastres. **Meta física anual:** 24 brigadas.
- AO 7. Administración y almacenamiento de infraestructura móvil para la asistencia frente a emergencias y desastres. **Meta física anual:** 3 125 infraestructura móvil.
- AO 8. Desarrollo de estudios de vulnerabilidad y riesgo en servicios públicos. **Meta física anual:** 77 documentos técnicos
- AO 9. Desarrollo de estudios para establecer el riesgo a nivel territorial. **Meta física anual:** 77 documento.
- AO 10. Acceso a la informacion y operatividad del sistema de información en gestión de riesgo de desastres. **Meta física anual:** 48 acciones.
- AO 11. Desarrollo del sistema de alerta temprana y de comunicación. **Meta física:** 4 254 personas
- AO 12. Desarrollo de campañas comunicacionales para la gestión del riesgo de desastres. **Meta física anual:** 47 campañas.



- AO 13. Organizaciones y entrenamiento de comunidades en habilidades frente al riesgo de desastres. **Meta física anual:** 4 252 personas capacitadas.
- AO 14. Seguridad físico funcional de servicios públicos. **Meta física anual:** 47 intervenciones.
- AO 15. Brindar información y atención preventivo a población de alto riesgo. **Meta física anual:** 40 acciones.
Meta financiera anual: S/. 2 704 740 (monto PIA 2019)

Reducción de la Mortalidad por Emergencias y Urgencias Médicas

- AO 1. Monitoreo del programa presupuestal SAMU. **Meta física anual:** 156 informes técnicos.
- AO 2. Evaluación del programa presupuesta SAMU. **Meta física anual:** 52 informes técnicos.
- AO 3. Supervisión del programa presupuestal SAMU. **Meta física anual:** 52 informes técnicos.
- AO 4. Asistencia técnica y capacitación. **Meta física anual:** 02 personas.
- AO 5. Atención de urgencias (prioridad II o IV) en módulos de atención ambulatoria. **Meta física anual:** 1 900 paciente atendido.
- AO 6. Coordinación y seguimiento de la referencia. **Meta física anual:** 3 187 informes técnicos.
- AO 7. Atención ambulatoria de urgencias (prioridad III o IV) en módulos hospitalarios diferenciados autorizados. **Meta física anual:** 775 pacientes.
- AO 8. Atención de triaje. **Meta física anual:** 3 002 pacientes.
- AO 9. Atención de la emergencia y urgencia básica. **Meta física anual:** 1 471 pacientes
- AO 10. Atención de la emergencia y urgencia especializada. **Meta física anual:** 324 pacientes.
- AO 11. Atención de la emergencia de cuidados intensivos. **Meta física anual:** 21 pacientes.
- AO 12. Atención de la emergencia quirúrgica. **Meta física anual:** 300 pacientes.
- AO 13. Atención prehospitalaria móvil de la emergencia y urgencia individual. **Meta física anual:** 147 pacientes.
- AO 14. Entrenamiento de la comunidad frente a las emergencias y urgencias individuales y masivas. **Meta física anual:** 13 comunidades.
- AO 15. Servicio de transporte asistido de la emergencia. **Meta física anual:** 2 188 pacientes atendidos.
- AO 16. Servicio de transporte asistido de la urgencia. **Meta física anual:** 100 pacientes atendidos.
Meta financiera anual: S/. 3 359 289 (monto PIA 2019)

Prevención y manejo de condiciones secundarias de salud en personas con discapacidad

- AO 1. Monitoreo del programa presupuestal. **Meta física anual:** 156 informes técnicos.
- AO 2. Evaluación del programa presupuestal. **Meta física anual:** 52 informes técnicos.
- AO 3. Supervisión del programa presupuestal. **Meta física anual:** 52 informes técnicos.
- AO 4. Capacitación en medicina de rehabilitación. **Meta física anual:** 1 553 personas capacitadas.
- AO 5. Atención de rehabilitación para personas con discapacidad física. **Meta física anual:** 23 985 personas atendidas.
- AO 6. Atención de rehabilitación para personas con discapacidad sensorial. **Meta física anual:** 776 personas atendidas.
- AO 7. Atención de rehabilitación para personas con discapacidad mental. **Meta física anual:** 260 personas atendidas.
- AO 8. Certificación de discapacidad. **Meta física anual:** 1 752 personas certificadas.

- AO 9. Certificación de incapacidad para el trabajo. **Meta física anual:** 214 personas certificadas.
- AO 10. Capacitación a agentes comunitarios en rehabilitación basada en la comunidad. **Meta física anual:** 1 464 personas.
- AO 11. Visitas a la familia para rehabilitación basada en la comunidad. **Meta física anual:** 295 atenciones.
- AO 12. Capacitación de actores sociales para la aplicación de la estrategia rehabilitación basada en la comunidad. **Meta física anual:** 130 atenciones.
Meta financiera anual: S/. 1 645 776 (monto PIA 2019)

Control y Prevención en Salud Mental

- AO 1. Monitoreo del programa en salud mental. **Meta física anual:** 156 informes técnicos.
- AO 2. Evaluación del programa en salud mental. **Meta física anual:** 52 informes técnicos.
- AO 3. Supervisión en control del programa en salud mental. **Meta física anual:** 52 informes técnicos.
- AO 4. Desarrollo de normas y guías técnicas para el abordaje de trastornos mentales y problemas de psicología. **Meta física anual:** 12 informes técnicos.
- AO 5. Acompañamiento clínico psicosocial. **Meta física anual:** 33 establecimientos de salud.
- AO 6. Tamizaje de personas con trastornos mentales y problemas psicosociales. **Meta física anual:** 232 834 personas tamizadas.
Tamizaje de niñas y niños de 3 a 17 años con déficit en sus habilidades sociales, trastornos mentales y del comportamiento y/o problemas psicológicos propios de la infancia y la adolescencia. **Meta física anual:** 63 671 personas tamizadas.
- AO 8. Tratamiento de personas con problemas psicosociales. **Meta física anual:** 4 352 personas tratadas.
- AO 9. Tratamiento ambulatorio de niños y niñas de 03 a 17 años con trastornos mentales y del comportamiento y/o problemas psicosociales propios de la infancia y adolescencia. **Meta física anual:** 96 personas tratadas.
- AO 10. Tratamiento ambulatorio de personas con trastornos afectivos (depresión y conducta depresiva) y de ansiedad. **Meta física anual:** 2,209 personas tratadas.
- AO 11. Tratamiento con internamiento de personas con trastornos afectivos y de ansiedad. **Meta física anual:** 85 personas tratadas.
- AO 12. Tratamiento ambulatorio de personas con trastornos de comportamiento debido al consumo de alcohol. **Meta física anual:** 319 personas tratadas.
- AO 13. Tratamiento con internamiento de pacientes con trastornos del comportamiento debido al consumo de alcohol. **Meta física anual:** 66 personas tratadas.
- AO 14. Rehabilitación psicosocial de personas con trastornos del comportamiento debido al consumo de alcohol. **Meta física anual:** 93 personas atendidas.
- AO 15. Tratamiento ambulatorio de personas con síndrome o trastorno psicótico. **Meta física anual:** 1 035 personas tratadas.
- AO 16. Tratamiento con internamiento de personas con síndrome o trastornos psicóticos. **Meta física anual:** 175 personas tratadas.
- AO 17. Rehabilitación psicosocial de personas con síndrome o trastornos esquizofrénico. **Meta física anual:** 50 personas atendidas.
- AO 18. Intervenciones comunitarias para la recuperación emocional de poblaciones víctimas de violencia política. **Meta física anual:** 19 comunidades.
- AO 19. Prevención familiar de conductas de riesgo en familias adolescentes. **Meta física anual:** 132 personas tratadas.
- AO 20. Sesiones de entrenamiento en habilidades sociales para adolescentes, jóvenes y adultos. **Meta física anual:** 1 179 personas atendidas.
- AO 21. Sesiones de entrenamiento en habilidades sociales para adolescentes, jóvenes y adultos. **Meta física anual:** 972 personas atendidas.



- AO 22. Promoción de convivencia saludable en familias con gestantes o niños menores de 5 años. **Meta física anual:** 7 437 familias.
- AO 23. Agentes comunitarios de salud capacitados promueven prácticas saludables de salud mental. **Meta física anual:** 108 agentes capacitados.
Meta financiera anual: S/. 2 849 926 (monto PIA 2019)

Asignaciones que no resultan en productos

- AO 1. Elaboración de informes de Gestión del programa. **Meta física anual:** 1 872 informes técnicos.
- AO 2. Inmunizaciones de personas mayores de 5 años. **Meta física anual:** 5 511 informes técnicos.
- AO 3. Apoyo a la comunidad de salud familiar. **Meta física anual:** 1 872 informes técnicos.
- AO 4. Apoyo a la comunidad de salud individual. **Meta física anual:** 156 informes técnicos.
- AO 5. Apoyo a la comunidad de salud adulto. **Meta física anual:** 156 informes técnicos.
- AO 6. Apoyo a la rehabilitación. **Meta física anual:** 876 acciones.
- AO 7. Apoyo al ciudadano con discapacidad. **Meta física anual:** 876 acciones.
- AO 8. Apoyo al ciudadano y a la familia - CLAS. **Meta física anual:** 1 872 informes técnicos.
- AO 9. Apoyo alimentario para grupos en riesgo. **Meta física anual:** 39 702 acciones.
- AO 10. Atención básica de salud - AISPED. **Meta física anual:** 8 641 informes técnicos.
- AO 11. Atención integral de salud. **Meta física anual:** 204 979 acciones.
- AO 12. Atención integral de salud. **Meta física anual:** 1 872 acciones.
- AO 13. Capacitación y perfeccionamiento. **Meta física anual:** 334 informes técnicos.
- AO 14. Control sanitario y control higiene alimentario. **Meta física anual:** 392 controles realizados.
- AO 15. Acciones de gestión de dirección. **Meta física anual:** 1 872 gestiones.
- AO 16. Educación información y comunicación de salud. **Meta física anual:** 1 872 informes técnicos.
- AO 17. Identificación evaluación y control de riesgos y daños en salud ocupacional y ambiental - salud comunitaria y ambiental. **Meta física anual:** 6 841 acciones.
- AO 18. Mantenimiento y reparación. **Meta física anual:** 265 informes técnicos.
- AO 19. Prevención de riesgos y daños. **Meta física anual:** 5 399 atenciones.
- AO 20. Promoción de la salud. **Meta física anual:** 1 872 informes técnicos.
- AO 21. Promoción de la salud y comunicación. **Meta física anual:** 156 informes técnicos.
- AO 22. Elaboración de informes en salud ocupacional. **Meta física anual:** 156 informes técnicos.
- AO 23. Elaboración de informes de Seguro integral de salud - SIS. **Meta física anual:** 1 872 informes técnicos.
- AO 24. Servicio de apoyo al diagnóstico y tratamiento y laboratorio referencial de salud pública. **Meta física anual:** 12 exámenes.
- AO 25. Elaboración de informes del sistema de informática. **Meta física anual:** 156 informes técnicos.
- AO 26. Vigilancia y control del medio ambiente ecología. **Meta física anual:** 156 acciones.
- AO 27. Vigilancia y control epidemiológico de control de vectores. **Meta física anual:** 156 acciones.
- AO 28. Atención de emergencias. **Meta física anual:** 36 101 atenciones.
- AO 29. Atención en consultas externas. **Meta física anual:** 1 695 775 atenciones
- AO 30. Atención en hospitalización. **Meta física anual:** 119 131 atenciones.
- AO 31. Intervenciones quirúrgicas. **Meta física anual:** 5 916 atenciones.
- AO 32. Mantenimiento y reparación. **Meta física anual:** 846 acciones.
- AO 33. Atención de cuidados intensivos. **Meta física anual:** 893 atenciones.

AO 34. Comercialización de medicamentos e insumos - DIREMID. **Meta física anual:** 561 826 recetas.

Meta financiera anual: S/. 98 678 383 (monto PIA 2019)

Dirección General

AO 1. Elaboración de informes de dirección y conducción superior. **Meta física anual:** 12 informes técnicos.

AO 2. Elaboración de informes gestión. **Meta física anual:** 12 informes técnicos.

AO 3. Elaboración de informes de asesoramiento jurídico en materia legal. **Meta física anual:** 12 informes técnicos.

AO 4. Elaboración de informes de asesoramiento jurídico de materia legal. **Meta física anual:** 12 informes técnicos.

Meta financiera anual: S/. 2 161 989 (monto PIA 2019)

Dirección Ejecutiva de Planeamiento y Desarrollo del Sistema de Salud

AO 1. Actualización y formulación de documentos de gestión (planes). **Meta física anual:** 156 informes técnicos.

AO 2. Programación, formulación y evaluación del presupuesto. **Meta física anual:** 156 informes técnicos.

AO 3. Actualización y formulación de documentos de gestión (organizaciones). **Meta física anual:** 156 informes técnicos.

AO 4. Formulación del plan multianual de mantenimiento y reposición de infraestructura y equipamiento. **Meta física anual:** 156 informes técnicos.

Meta financiera anual: S/. 3 260 472 (monto PIA 2019)

Oficina Ejecutiva de Control Institucional

AO 1. Elaboración de informes de control previo simultaneo y posterior. **Meta física anual:** 12 informes técnicos.

Meta financiera anual: S/. 862 907 (monto PIA 2019)

Dirección Ejecutiva de Administración

AO 1. Elaboración de informes de gestión administrativa en procesos técnicos administrativos. **Meta física anual:** 156 informes técnicos.

AO 2. Elaboración de informes de gestión administrativa en logística. **Meta física anual:** 12 informes técnicos.

AO 3. Elaboración de informes de Gestión de actividades de programación, adquisiciones, almacenes, patrimonio. **Meta física anual:** 12 informes técnicos.

AO 4. Elaboración de informes de gestión administrativa en contabilidad. **Meta física anual:** 12 informes técnicos.

Meta financiera anual: S/. 18 628 581 (monto PIA 2019)

Dirección Ejecutiva de Recursos Humanos

AO 1. Elaboración de informes de gestión administrativa de recursos humanos. **Meta física anual:** 156 informes técnicos.

AO 2. Elaboración de informes de capacitación en competencias de recursos humanos. **Meta física anual:** 156 informes técnicos.

AO 3. Elaboración de informes de servicio urbano marginal - SERUMS. **Meta física anual:** 12 informes técnicos.

Meta financiera anual: S/. 4 757 909 (monto PIA 2019)

Dirección de Calidad en Salud

AO 1. Elaboración de informes de gestión administrativa-calidad en salud. **Meta física anual:** 156 informes técnicos.

AO 2. Elaboración de informes de conducción y orientación superior en servicios de salud.

Meta física anual: 156 informes técnicos.

Meta financiera anual: S/. 165 891 (monto PIA 2019)

DIRECCIÓN REGIONAL DE EDUCACIÓN

Logros de Aprendizaje de Estudiantes de la Educación Básica Regular

Asesoramiento y Apoyo

AO 1. Elaboración de informes de gestión del programa. **Meta física anual:** 168 informes técnicos.

Meta financiera anual: S/. 404 324 (monto PIA 2019)

Educación Inicial

AO 1. Contratación oportuna y pago del personal docente y promotoras de las instituciones educativas de educación básica regular. **Meta física anual:** 3 639 instituciones educativas.

AO 2. Contratación oportuna y pago del personal administrativo y de apoyo de las instituciones educativas de educación básica regula. **Meta física anual:** 1 565 instituciones educativas.

AO 3. Acompañamiento pedagógico a instituciones educativas de educación intercultural bilingüe. **Meta física anual:** 151 docentes

AO 4. Dotación de material y recursos educativos para estudiantes de educación básica regular. **Meta física anual:** 46 810 estudiantes.

AO 5. Dotación de material y recursos educativos para estudiantes de educación intercultural bilingüe. **Meta física anual:** 32 446 estudiantes.

AO 6. Dotación de material y recursos educativos para docentes y aulas de educación básica regular. **Meta física anual:** 276 aulas.

AO 7. Dotación de material y recursos educativos para docentes y aulas de educación intercultural bilingüe. **Meta física anual:** 6 374 aulas.

AO 8. Dotación de material fungible para aulas de instituciones educativas de educación básica regular y educación intercultural bilingüe. **Meta física anual:** 4 272 aulas

AO 9. Dotación de material y recursos educativos para instituciones educativas de educación básica regular. **Meta física anual:** 100 instituciones educativas.

AO 10. Mantenimiento y operación de locales escolares de instituciones educativas de educación básica regular con condiciones adecuadas para su funcionamiento. **Meta física anual:** 2 323 locales escolares.

Meta financiera anual: S/. 128 558 125 (monto PIA 2019)

Educación Primaria

AO 1. Contratación oportuna y pago del personal docente y promotoras de las instituciones educativas de educación básica regular. **Meta física anual:** 2 381 instituciones educativas.

AO 2. Contratación oportuna y pago del personal administrativo y de apoyo de las instituciones educativas de educación básica regular. **Meta física anual:** 614 instituciones educativas.

AO 3. Acompañamiento pedagógico a instituciones educativas polidocentes de educación básica regular. **Meta física anual:** 121 docentes.

AO 4. Acompañamiento pedagógico a instituciones educativas de educación intercultural bilingüe. **Meta física anual:** 199 docentes.

AO 5. Dotación de material y recursos educativos para estudiantes de educación básica regular. **Meta física anual:** 116 653 estudiantes.

AO 6. Dotación de material y recursos educativos para estudiantes de educación intercultural bilingüe. **Meta física anual:** 93 517 estudiantes.



- AO 7. Dotación de material y recursos educativos para docentes y aulas de educación básica regular. **Meta física anual:** 10 968 aulas.
- AO 8. Dotación de material y recursos educativos para docentes y aulas de educación intercultural bilingüe. **Meta física anual:** 12 222 aulas.
- AO 9. Dotación de material fungible para aulas de instituciones educativas de educación básica regular y educación intercultural bilingüe. **Meta física anual:** 9 529 aulas.
- AO 10. Dotación de material y recursos educativos para instituciones educativas de educación básica regular. **Meta física anual:** 367 instituciones educativas.
- AO 11. Dotación de material y recursos educativos para instituciones educativas de educación intercultural bilingüe. **Meta física anual:** 1 362 aulas.
- AO 12. Mantenimiento y operación de locales escolares de instituciones educativas de educación básica regular con condiciones adecuadas para su funcionamiento. **Meta física anual:** 1 769 locales escolares.
Meta financiera anual: S/. 315 379 457 (monto PIA 2019)

Educación Secundaria

- AO 1. Contratación oportuna y pago del personal docente y promotoras de las instituciones educativas de educación básica regular. **Meta física anual:** 957 instituciones educativas
- AO 2. Contratación oportuna y pago del personal administrativo y de apoyo de las instituciones educativas de educación básica regular. **Meta física anual:** 4 386 instituciones educativas.
- AO 3. Acompañamiento pedagógico a instituciones educativas polidocentes de educación básica regular. **Meta física anual:** 45 docentes.
- AO 4. Dotación de material y recursos educativos para estudiantes de educación básica regular. **Meta física anual:** 107 409 estudiantes.
- AO 5. Dotación de material y recursos educativos para instituciones educativas de educación básica regular. **Meta física anual:** 527 instituciones educativas.
- AO 6. Mantenimiento y operación de locales escolares de instituciones educativas de educación básica regular con condiciones adecuadas para su funcionamiento. **Meta física anual:** 555 locales escolares.
Meta financiera anual: S/. 348 914 988 (monto PIA 2019)

Incremento en el Acceso de la Población de 3 a 16 Años a los Servicios Educativos Públicos de la Educación Básica Regular

Educación Inicial

- AO 1. Saneamiento físico y legal de los terrenos para servicios de educación inicial. **Meta física anual:** 29 terrenos.
- AO 2. Promoción y difusión para el fortalecimiento de la demanda de servicios de calidad de educación inicial. **Meta física anual:** 1 305 familias.
- AO 3. Gestión de expedientes de oferta y demanda de servicios educativos en educación inicial. **Meta física anual:** 208 instituciones educativas.
- AO 4. Gestión para la operación y acondicionamiento básico del servicio de educación inicial generado por el programa. **Meta física anual:** 54 instituciones educativas.
Meta financiera anual: S/. 280 433 (monto PIA 2019)

Inclusión de Niños, Niñas y Jóvenes con Discapacidad en la Educación Básica y Técnico Productiva

- AO 1. Elaboración de informes de gestión del programa. **Meta física anual:** 140 informes técnicos.

- AO 2. Mantenimiento y acondicionamiento de espacios en locales de los centros de educación básica especial y centros de recursos. **Meta física anual:** 31 locales escolares.
- AO 3. Dotación de materiales y equipos educativos para centros de educación básica especial y centros de recursos. **Meta física anual:** 27 instituciones educativas.
- AO 4. Mantenimiento y acondicionamiento de espacios en programas de intervención temprana. **Meta física anual:** 01 local escolar.
- AO 5. Dotación de materiales y equipos educativos para programas de intervención temprana. **Meta física anual:** 01 institución educativa.
- AO 6. Asistencia a familias de estudiantes de instituciones educativas inclusivas para participación en proceso educativo. **Meta física anual:** 195 familias.
- AO 7. Asistencia a familias de estudiantes de centros de educación básica especial para participación en proceso educativo. **Meta física anual:** 335 familias.
- AO 8. Contratación oportuna y pago de personal para atención de programas de intervención temprana. **Meta física anual:** 07 personas.
- AO 9. Asistencia a familias de estudiantes de los programas de intervención temprana para participación en el proceso educativo. **Meta física anual:** 57 familias.
- AO 10. Contratación oportuna y pago de personal en instituciones educativas inclusivas, centros de educación básica especial y centros de recursos. **Meta física anual:** 105 familias.
Meta financiera anual: S/. 3 391 226 (monto PIA 2019)



Reducción de Vulnerabilidad y Atención de Emergencias por Desastres

Prevención de desastres y atención inmediata de desastres

- AO 1. Formación y Capacitación en materia de Gestión de riesgo de desastres y adaptación al cambio climático. **Meta física anual:** 3 266 personas.
- AO 2. Desarrollo de campañas comunicacionales para la Gestión del riesgo de desastres. **Meta física anual:** 05 campañas.
- AO 3. Seguridad físico funcional de servicios públicos. **Meta física anual:** 01 intervención.
- AO 4. Desarrollo de los centros y espacios de monitoreo de emergencias y desastres. **Meta física anual:** 05 reportes.
Meta financiera anual: S/. 2 015 404 (monto PIA 2019)



Mejora de la Formación en Carreras Docentes en Institutos de Educación Superior No Universitaria

- AO 1. Elaboración de informes de gestión del programa. **Meta física anual:** 30 informes técnicos.
- AO 2. Contratación oportuna y pago de personal docente. **Meta física anual:** 48 instituciones educativas.
- AO 3. Contratación oportuna y pago de personal administrativo y de apoyo. **Meta física anual:** 90 instituciones educativas.
- AO 4. Provisión de servicios básicos y mantenimiento de equipamiento e infraestructura. **Meta física anual:** 204 instituciones educativas.
Meta financiera anual: S/. 8 521 119 (monto PIA 2019)

Fortalecimiento de la Educación Superior Tecnológica

- AO 1. Elaboración de informes de gestión del programa. **Meta física anual:** 12 informes técnicos.
Meta financiera anual: S/. 106 950 (monto PIA 2019)

Programa de Desarrollo Alternativo Integral y Sostenible - PIRDAIS

AO 1. Elaboración de informes de gestión del programa. **Meta física anual:** 12 informes técnicos.

Meta financiera anual: S/. 652 988 (monto PIA 2019)

Prevención y Tratamiento del Consumo de Drogas

AO 1. Servicio de orientación, consejería e intervención breve. **Meta física anual:** 12 informes técnicos.

Meta financiera anual: S/. 280 428 (monto PIA 2019)

Sin Producto - Educación Primaria

AO 1. Desarrollo de la Promoción escolar, cultura y deporte. **Meta física anual:** 01 evento deportivo, 11 079 alumnos y 142 acciones.

Meta financiera anual: S/. 778 550 (monto PIA 2019)

Sin Producto - Educación Secundaria

AO 1. Desarrollo de la educación en colegios experimentales. **Meta física anual:** 01 evento deportivo.

Meta financiera anual: S/. 420 000 (monto PIA 2019)

Sin Producto - Educación Básica Alternativa

AO 1. Desarrollo de la educación primaria de adultos. **Meta física anual:** 20 550 horas lectivas.

AO 2. Desarrollo de la educación secundaria de adultos. **Meta física anual:** 68 200 horas lectivas y 4 800 instituciones educativas.

AO 3. Desarrollo del ciclo intermedio de la educación básica alternativa. **Meta física anual:** 47 980 horas lectivas.

AO 4. Desarrollo del ciclo inicial de la educación básica alternativa. **Meta física anual:** 37 instituciones educativas y 17 870 horas lectivas.

AO 5. Desarrollo de la educación en colegios experimentales. **Meta física anual:** 73 904 horas lectivas y 27 instituciones educativas.

Meta financiera anual: S/. 15 039 603 (monto PIA 2019)

Sin Producto - Educación Superior No Universitaria

AO 1. Desarrollo de la educación técnica. **Meta física anual:** 294 780 horas lectivas.

AO 2. Desarrollo de la formación de artistas. **Meta física anual:** 100 440 horas lectivas.

Meta financiera anual: S/. 28 089 411 (monto PIA 2019)

Sin Producto - Formación Ocupacional

AO 1. Desarrollo de la educación laboral y técnica. **Meta física anual:** 166 130 horas lectivas y 29 instituciones educativas.

AO 2. Desarrollo de la educación técnica. **Meta física anual:** 9 550 horas lectivas.

Meta financiera anual: S/. 10 453 340 (monto PIA 2019)

Sin Producto - Sistema de Pensiones

AO 1. Elaboración de planillas de obligaciones previsionales. **Meta física anual:** 417 planillas.

Meta financiera anual: S/. 70 065 904 (monto PIA 2019)

Sin Producto - Gestión Administrativa

AO 1. Elaboración de documentos de gestión administrativa. **Meta física anual:** 15 668 acciones.



Meta financiera anual: S/. 32 056 041 (monto PIA 2019)

DIRECCIÓN REGIONAL DE TRABAJO Y PROMOCIÓN DEL EMPLEO

Dirección y gestión institucional

AO 1. Elaboración de informes de gestión administrativa. **Meta física anual:** 24 informes técnicos.

Dirección de Prevención de Solución de Conflictos

AO 2. Inspección sociolaboral en salud y seguridad en mercado laboral. **Meta física anual:** 120 Inspecciones.

AO 3. Capacitación a personas en normatividad laboral vigente. **Meta física anual:** 1 900 personas.

AO 4. Elaboración de informes de difusión de la normatividad laboral a través de medios de comunicación masiva. **Meta física anual:** 74 informes técnicos.

Dirección de Promoción del Empleo y Formación Profesional

AO 5. Absolución de consultas en materias laborales. **Meta física anual:** 1 850 personas atendidas.

AO 6. Elaboración de informe de implementación de gestión del programa presupuestal. **Meta física anual:** 12 informes técnicos.

Meta financiera anual: S/. 1 868 992 (monto PIA 2019)



ARCHIVO REGIONAL

Dirección de Archivo Intermedio y Archivo Histórico

AO 1. Organización y descripción de archivos. **Meta física anual:** 204 metros lineales.

AO 2. Prestación de servicios de atención a usuarios. **Meta física anual:** 9 775 Atenciones.

AO 3. Registro de documentos de gestión. **Meta física anual:** 10 800 documentos.

AO 4. Ingreso de información de escritura en la base de datos. **Meta física anual:** 100 000 escrituras.

AO 5. Absolución de consultas relacionado al acervo archivístico. **Meta física anual:** 2 440 usuarios.

AO 6. Difusión archivística institucional. **Meta física anual:** 25 acciones.

Area de Supervisión y Asesoramiento

AO 7. Supervisión a entidades sobre cumplimiento de la normatividad. **Meta física anual:** 20 instituciones supervisadas.

Oficina Técnica Administrativa

AO 8. Acciones en gestión institucional. **Meta física anual:** 12 acciones.

AO 9. Acciones en gestión administrativa. **Meta física anual:** 85 acciones.

AO 10. Formulación y actualización de documentos de gestión. **Meta física anual:** 06 documentos.

Meta financiera anual: S/. 892 922 (monto PIA 2019)



DIRECCIÓN REGIONAL AGRARIA**Dirección**

- AO 1. Implementación de acciones de gestión institucional intergubernamental. **Meta física anual:** 20 informes técnicos.
Meta financiera anual: S/. 167 655 (monto PIA 2019)

Órgano de Control Institucional

- AO 1. Elaboración y ejecución de acciones de control institucional. **Meta física anual:** 01 informe técnico.
Meta financiera anual: S/. 3 900 (monto PIA 2019)

Oficina de Planificación y Presupuesto

- AO 1. Elaboración y actualización de documentos normativos y de gestión institucional. **Meta física anual:** 12 informes técnicos.
Meta financiera anual: S/. 331 165 (monto PIA 2019)

- AO 2. Administración y almacenamiento de kits para la asistencia frente a emergencias y desastres. **Meta física anual:** 3 000 kit entregados.
Meta financiera anual: S/. 559 719 (monto PIA 2019)

Oficina de Administración

- AO 1. Elaboración de informes de documentos normativos y de ejecución financiera. **Meta física anual:** 12 informes técnicos.
Meta financiera anual: S/. 1 330 157 (monto PIA 2019)

Oficina de Asesoría Jurídica

- AO 1. Elaboración de informes de documentos jurídicos institucionales. **Meta física anual:** 12 informes técnicos.
Meta financiera anual: S/. 86 663 (monto PIA 2019)

Oficina de maquinaria agrícola y pesada

- AO 1. Prestación de servicios de maquinaria agrícola a productores agropecuarios. **Meta física anual:** 700 productores.
AO 2. Prestación de servicios de maquinaria pesada a favor de la población. **Meta física anual:** 07 organizaciones.
AO 3. Modernización y mantenimiento de Maquinaria Agrícola y Pesada. **Meta física anual:** 01 informe técnico.
Meta financiera anual: S/. 1 643 840 (monto PIA 2019)

Dirección de Competitividad Agraria

- AO 1. Gestión del programa. **Meta física anual:** 216 acciones
AO 2. Asistencia Técnica y Capacitación a Productores en Sistema de Gestión de la Calidad. **Meta física anual:** 440 productores.
AO 3. Formación de Organizaciones de Productores con fines Comerciales. **Meta física anual:** 22 organizaciones.
AO 4. Ejecución de Proyecto Granos Andinos. **Meta física anual:** 01 proyecto.
Meta financiera anual: S/. 3 097 867 (monto PIA 2019)

Oficina de Estadística Agraria e Informática

- AO 1. Generación y administración del sistema de información de mercados. **Meta física anual:** 166 reportes.
Meta financiera anual: S/. 544 610 (monto PIA 2019)



Dirección de Camélidos Sudamericanos

AO 1. Desarrollo y adaptación de variedades y razas con atributos de alta productividad y calidad adecuados a las condiciones agroecológicas de las zonas priorizadas y socio-económicas del pequeño productor. **Meta física anual:** 3,6 porcentaje de avance.

AO 2. Producción y uso de material genético de alta calidad. **Meta física anual:** 42,8 porcentaje de avance.

AO 3. Capacitación a productores en la importancia y aplicación de paquetes tecnológicos para la mejora de la productividad y calidad. **Meta física anual:** 400 productores.
Meta financiera anual: S/. 177 754 (monto PIA 2019)

AO 1. Asistencia técnica en aprovechamiento de los recursos de fauna silvestre. **Meta física anual:** 82,60 porcentaje de avance.

AO 2. Sensibilización a productores en el manejo eficiente de los recursos forestales y de fauna silvestre. **Meta física anual:** 200 productores.

AO 3. Ejecución del proyecto de vicuñas en zonas altoandinas. **Meta física anual:** 01 proyecto.
Meta financiera anual: S/. 2 098 225 (monto PIA 2019)

Dirección de Infraestructura de Riego y Forestal y Fauna Silvestre

AO 1. Asistencia técnica a productores agrarios en prácticas de riego. **Meta física anual:** 80 asistencias técnicas.

AO 2. Sensibilización a productores agrarios para el aprovechamiento del recurso hídrico para uso agrario. **Meta física anual:** 24 eventos.

AO 3. Desarrollo de capacidades a productores agrarios para mejorar la eficiencia de riego. **Meta física anual:** 48 eventos.
Meta financiera anual: S/. 188 753 (monto PIA 2019)

Dirección de Titulación y Catastro Rural

AO 1. Levantamiento catastral de predios rústicos. **Meta física anual:** 6 000 expedientes.

AO 2. Entrega de certificados y títulos. **Meta física anual:** 3 650 títulos.
Meta financiera anual: S/. 929 898 (monto PIA 2019)

Dirección de Titulación y Catastro Rural (Comunidades Campesinas)

AO 1. Titulación de comunidades campesinas. **Meta física anual:** 03 expedientes de titulación.

AO 2. Reconocimiento de comunidades campesinas. **Meta física anual:** 04 expedientes de reconocimiento.

Meta financiera anual: S/. 134 565 (monto PIA 2019)

Agencias Agrarias

AO 1. Ejecución de acciones administrativas y operativas. **Meta física anual:** 18 informes técnicos.

Meta financiera anual: S/. 2 727 188 (monto PIA 2019)

Oficina de Administración (Obligaciones previsionales)

AO 1. Elaboración de planillas para pago oportuno a personas cesantes y jubilados. **Meta física anual:** 12 planillas.

Meta financiera anual: S/. 4 171 887 (monto PIA 2019)

DIRECCIÓN REGIONAL DE COMERCIO EXTERIOR Y TURISMO**Dirección de Turismo**

- AO 1. ~~Elaboración de actividades de calificación, proyectos, circuitos, capacitación, formalización y promoción turística.~~ **Meta física anual:** 65 informes técnicos.
- AO 2. Elaboración de directorio, calendario, inventario y estadística de arribos de turistas. **Meta física anual:** 69 informes técnicos.
- AO 4. Supervisión y fiscalización de normas turísticas y ambientales a prestadores de servicios turísticos. **Meta física anual:** 48 informes técnicos.
Meta financiera anual: S/. 242 316 (monto referencial)

Dirección de Artesanía

- AO 1. Elaboración de planes de artesanía. **Meta física anual:** 31 informes técnicos.
- AO 2. Implementación de la actividad artesanal en camino al turismo. **Meta física anual:** 24 informes técnicos.
- AO 3. Preparación de agentes de artesanía para el desarrollo competitivo. **Meta física anual:** 31 informes técnicos.
- AO 4. Actividad artesanal en camino a la exportación. **Meta física anual:** 09 informes técnicos.
Meta financiera anual: S/. 157 505 (monto referencial)

Dirección de Comercio Exterior

- AO 1. Implementación del Plan Estratégico Regional de Exportación. **Meta física anual:** 62 documentos.
- AO 2. Participación de empresas en rueda de negocios. **Meta física anual:** 20 empresas.
- AO 3. Fortalecimiento de capacidades de agentes en comercio exterior. **Meta física anual:** 48 eventos.
Meta financiera anual: S/. 123 395 (monto referencial)

Gestión Administrativa

- AO 1. Elaboración de documentos de gestión administrativa y financiera. **Meta física anual:** 210 documentos.
Meta financiera anual: S/. 315 154 (monto referencial)
Meta financiera anual: S/. 838 370 (monto PIA 2019 para la Dirección Regional)

DIRECCIÓN REGIONAL DE LA PRODUCCIÓN**Dirección**

- AO 1. Implementación de políticas sectoriales. **Meta física anual:** 48 documentos.
Meta financiera anual: S/. 90 284 (monto PIA 2019)

Oficina de Planeamiento, Presupuesto y Estadística

- AO 1. Formulación del POI 2020, evaluación de POI 2019 y formulación de la memoria anual 2019. **Meta física anual:** 07 documentos de gestión.
- AO 2. Consolidación de información estadística. **Meta física anual:** 15 informes técnicos.
- AO 3. Formulación, ejecución, evaluación y programación presupuestal. **Meta física anual:** 18 documentos de gestión.
Meta financiera anual: S/. 102 617 (monto PIA 2019)

Oficina de Proyectos

- AO 1. Formulación del proyecto de Inversión pública Mypes y Diagnóstico para el proyecto acuicultura tropical. **Meta física anual:** 04 documentos.
Meta financiera anual: S/. 47 296 (monto PIA 2019)

Oficina de Administración

- AO 1. Registro de operaciones contables en principales libros y estados financieros y presupuestales. **Meta física anual:** 48 registros.

- AO 2. Emisión de comprobantes de pagos, recibos y conciliaciones panacarias de fondos públicos. **Meta física anual:** 48 emisiones de comprobantes de pago.
- AO 3. Ejecución de presupuesto de gastos a través de ordenes de compra y servicios. **Meta física anual:** 60 registros de operaciones logísticas.
- AO 4. Elaboración de planillas y actualización de FILES. **Meta física anual:** 60 planillas elaboradas.
Meta financiera anual: S/. 490 080 (monto PIA 2019)

Dirección de Promoción y Validación Tecnológica Pesquera

- AO 1. Elaboración de informe de producción de trucha. **Meta física anual:** 12 informes técnicos.
- AO 2. Producción de alevinos de trucha nacional. **Meta física anual:** 12 informes técnicos.
- AO 3. Producción de larvas de carachi. **Meta física anual:** 12 informes técnicos.
- AO 4. Mantenimiento de infraestructura. **Meta física anual:** 02 informes técnicos.
Meta financiera anual: S/. 243 733 (monto PIA 2019)

Dirección de Acuicultura e Investigación

- AO 1. Otorgar concesiones y/o autorizaciones acuícolas en cumplimiento a los dispositivos vigentes de la actividad acuícola. **Meta física anual:** 120 resoluciones / certificaciones.
- AO 2. Registro de información estadística. **Meta física anual:** 12 informes técnicos.
- AO 3. Capacitación y Sensibilización a acuicultores en competitividad y protección medio ambiental. **Meta física anual:** 06 eventos.
- AO 4. Acuicultores de recurso limitado con investigación y validación tecnológica. **Meta física anual:** 01 convenio.
Meta financiera anual: S/. 47 554 (monto PIA 2019)

- AO 1. Capacitación y asistencia técnica a productores en manejo técnico de la actividad acuícola. **Meta física anual:** 24 asistencias técnicas (Programa presupuestal)
Meta financiera anual: S/. 39 360 (monto PIA 2019)

- AO 1. Promoción, administración y evaluación del desarrollo acuícola. **Meta física anual:** 80 derechos otorgados. (Programa presupuestal)
Meta financiera anual: S/. 26 536 (monto PIA 2019)

Dirección de Control, Vigilancia y Medio Ambiente

- AO 1. Promover el cumplimiento de la normatividad ambiental, Concertación interinstitucional y propuesta de convenios, para el desarrollo sostenible de la actividad pesquera y acuícola en zonas de pesca o desembarque, centros acuícolas, plantas de procesamiento, centros de comercialización de recursos pesqueros. **Meta física anual:** 77 inspecciones.
- AO 2. Capacitación, sensibilización y difusión normativa a organizaciones privadas y estatales. **Meta física anual:** 24 eventos
- AO 3. Promoción de la ecoeficiencia, a través del otorgamiento de certificaciones ambientales. **Meta física anual:** 60 certificados.
Meta financiera anual: S/. 184 258 (monto PIA 2019)

Dirección de Pesca Artesanal, Extracción y Procesamiento Pesquero

- AO 1. Otorgamiento de derechos pesqueros. **Meta física anual:** 84 resoluciones.
- AO 2. Obtención de la información de estadística pesquera. **Meta física anual:** 12 informes técnicos.
- AO 3. Regulación del ordenamiento pesquero. **Meta física anual:** 03 eventos.
- AO 4. Capacitación a organizaciones jurídicas (Ospas) y naturales. **Meta física anual:** 04 informes técnicos.

Meta financiera anual: S/. 119 930 (monto PIA 2019)

- AO 1. Entrenamiento y capacitación al pescador artesanal. **Meta física anual:** 120 Capacitaciones. (Programa presupuestal)
Meta financiera anual: S/. 33 456 (monto PIA 2019)

Dirección de Micro, Pequeñas Empresas y Cooperativas

- AO 2. Capacitación a MYPES, RENAMYPEs, COOPERATIVAS y emprendedores. **Meta física anual:** 18 capacitaciones.
AO 3. Elaboración de informe de concurso para MYPES y emprendedores. **Meta física anual:** 06 informes técnicos.
AO 4. Elaboración de informe de actividades del COREMYPE. **Meta física anual:** 06 informes técnicos.
Meta financiera anual: S/. 53 102 (monto PIA 2019)

- AO 1. Empresas con asesoramiento para articulación a mercados. **Meta física anual:** 15 empresas. (Programa presupuestal)
Meta financiera anual: S/. 30 870 (monto PIA 2019)

Dirección de Industria

- AO 1. Capacitación, asistencia técnica, articulación manufacturera concordantes con políticas regionales. **Meta física anual:** 08 empresas.
AO 2. Articulación de cadenas productivas con oportunidad de inversión con programas nacionales en el marco normativo sectorial. **Meta física anual:** 16 documentos.
Meta financiera anual: S/. 45 059 (monto PIA 2019)

- AO 1. Capacitación y asistencia técnica en Gestión empresarial, comercial y financiera a MIPYME. **Meta física anual:** 50 empresas. (Programa presupuestal)
Meta financiera anual: S/. 35 687 (monto PIA 2019)

DIRECCIÓN REGIONAL DE ENERGÍA Y MINAS

Oficina de Planificación y Administración

- AO 1. Elaboración de documentos de gestión, dirección y administración. **Meta física anual:** 04 documento de gestión.

Dirección Minería y Medio Ambiente

- AO 2. Inspección y fiscalización a empresas minero energética. **Meta física anual:** 36 informes técnicos.

Dirección Medio Ambiente y Ventanilla Única

- AO 3. Evaluación y aprobación de instrumentos ambientales. **Meta física anual:** 36 instrumentos aprobados.

Dirección de Minería

- AO 4. Eventos de capacitación en formalización minero energética. **Meta física anual:** 22 eventos.

Área de Concesiones Mineras

- AO 5. Otorgamiento de títulos de concesión. **Meta física anual:** 40 títulos.

Dirección de Energía

- AO 6. Aprobación de declaración de impacto ambiental – grifos. **Meta física anual:** 80 resoluciones de DIAs aprobados.

Dirección de Formalización Minera

AO 7. Formalización minera de la pequeña minería y minería artesanal. **Meta física anual:** 850 mineros formalizados.

Meta financiera anual: S/. 623 191 (monto PIA 2019)

DIRECCIÓN REGIONAL DE TRANSPORTES Y COMUNICACIONES**Dirección de Caminos**

AO 1. Mantenimiento periódico de la red vial departamental no pavimentada Ruta PU-150, Tramo: Trayectoria: Emp.PE-3S (Pueblo Libre-Huapaca)-San Miguel-Palcona-Ayutañani-Huancuni-Tarapoto-Emp.PE-36 A (Yorohoco). **Meta física anual:** 60 kilómetros.

Meta financiera anual: S/. 1 574 500 (monto PIA 2019)

Unidad de Educación y Seguridad Vial

AO 1. Capacitación a usuarios de las vías en temas de educación de seguridad vial. **Meta física anual:** 390 personas capacitadas.

Meta financiera anual: S/. 25 000 (monto PIA 2019)

Sub Dirección de Transporte Terrestre

AO 1. Habilitaciones otorgadas para el servicio de transporte regional. **Meta física anual:** 3,406 vehículos.

Meta financiera anual: S/. 385 659 (monto PIA 2019)

Sub Dirección de Fiscalización

AO 1. Fiscalización al servicio de transporte terrestre de personas. **Meta física anual:** 80 intervenciones.

Meta financiera anual: S/. 25 840 (monto PIA 2019)

Sub Dirección de Licencias de Conducir

AO 1. Fiscalización al servicio de transporte terrestre de personas. **Meta física anual:** 26,901 licencias otorgadas.

Meta financiera anual: S/. 344 864 (monto PIA 2019)

Gestión Administrativa

AO 1. Elaboración de informes de gestión administrativa. **Meta física anual:** 2,150 documentos.

AO 2. Elaboración de planillas para pago de obligaciones previsionales. **Meta física anual:** 12 planillas.

Meta financiera anual: S/. 9 671 672 (monto PIA 2019)

DIRECCIÓN DE VIVIENDA Y SANEAMIENTO

AO 1. Elaboración de informes de acciones de planeamiento urbano. **Meta física anual:** 225 acciones.

Meta financiera anual: S/. 851 390 (monto PIA 2019)



4.5.1. DIRECCIÓN REGIONAL DE SALUD

El presupuesto total por toda fuente de financiamiento y genérica de gasto de la Dirección Regional de Salud (consolidado DIRESA y REDESS) para el año fiscal 2019 es de: S/. 320,069,603 (no considera proyectos de inversión)

PROGRAMA ARTICULADO NUTRICIONAL

ANEXO 01: POI – 2019 CONSOLIDADO CON PROGRAMACIÓN FÍSICA

Periodo del PEI : 2018-2020 Modificado, Aprobado con Resolución Ejecutiva Regional N° 202-2018-GR-GR PUNO

Unidad Ejecutora : Dirección Regional de Salud (consolidado DIRESA y REDESS)

OEI.01: Reducir la desnutrición crónica en niños y niñas menores de 03 años

OEI.02: Disminuir la anemia en niños (as) de 6 a 36 meses

AEI: 01.01: Vacuna completa suministrada en forma oportuna a niños (as) menores de 5 años.

AEI: 02.01: Hierro y ácido fólico con dosis suplementada a madres gestantes

AEI: 01.02: Control de crecimiento y desarrollo CRED completo para niños (as) menores de 5 años.

AEI: 02.02: Micronutrientes y hierro con dosis completa para niños (as) de 6 a 36 meses

AEI: 01.03: Conocimiento y prácticas saludables en familias con niños (as) menores de 5 años.

AEI: 02.03: Anemia prevenida en forma oportuna en familias con niños (as) de 6 a 36 meses

AEI: 01.04: Agua segura mediante el sistema de abastecimiento a los hogares.

AEI: 02.04: Lactancia materna exclusiva en niños (as) menores de 6 meses.

Código	Actividad Operativa	Ubigeo	Unidad de Medida	Meta Financiera Anual (S/.) PIA 2019	Programación Física												Meta Fisica Anual	Prioridad
					ENE	FEB	MAR	ABR	MAY	JUN	JUL	AGO	SET	OCT	NOV	DIC		
AO 1	Vacunación de niños (as) menor de 1 año	Puno	Niño Protegido	3,932,204	1,771	1,771	1,771	1,771	1,771	1,771	1,771	1,771	1,771	1,770	1,770	1,770	21,249	Alta
AO 2	Vacunación de niños (as) de 1 año	Puno	Niño Protegido	3,705,144	1,669	1,669	1,669	1,669	1,669	1,669	1,668	1,668	1,668	1,668	1,668	1,668	20,022	Alta
AO 3	Vacunación de niños (as) de 4 años	Puno	Niño Protegido	3,717,727	1,674	1,674	1,674	1,674	1,674	1,674	1,674	1,674	1,674	1,674	1,675	1,675	20,090	Alta
AO 4	Vacunación de niños (as) recién nacido	Puno	Niño Protegido	2,603,704	1,173	1,173	1,173	1,173	1,173	1,173	1,172	1,172	1,172	1,172	1,172	1,172	14,070	Alta
AO 5	Vacunación de niños (as) de 2 años	Puno	Niño Protegido	199,858	90	90	90	90	90	90	90	90	90	90	90	90	1,080	Alta
AO 6	Vacunación de niños (as) de 3 años	Puno	Niño Protegido	188,755	85	85	85	85	85	85	85	85	85	85	85	85	1,020	Alta
AO 7	Vacunación de niños (as) de madre VIH	Puno	Niño Protegido	715,602	322	322	322	322	322	322	323	323	323	322	322	322	3,867	Alta
AO 8	Atención de las reacciones adversas de las vacunas.	Puno	Caso Tratado	304,228	137	137	137	137	137	137	137	137	137	137	137	137	1,644	Alta
AO 9	Niños (as) menor de 1 año con CRED	Puno	Niño controlado	3,283,585	1,771	1,771	1,771	1,771	1,771	1,771	1,771	1,771	1,771	1,770	1,770	1,770	21,249	Alta
AO 10	Niños (as) de 1 año con CRED completo	Puno	Niño controlado	3,093,978	1,669	1,669	1,669	1,669	1,669	1,669	1,668	1,668	1,668	1,668	1,668	1,668	20,022	Alta
AO 11	Niños (as) de 2 años con CRED	Puno	Niño controlado	3,199,367	1,723	1,723	1,723	1,723	1,723	1,723	1,723	1,723	1,723	1,753	1,722	1,722	20,704	Alta
AO 12	Visita domiciliaria de seguimiento CRED	Puno	Hogar	5,419,175	2,922	2,922	2,922	2,922	2,922	2,922	2,922	2,923	2,923	2,923	2,923	2,923	35,069	Alta



Código	Actividad Operativa	Ubigeo	Unidad de Medida	Meta Financiera Anual (S/.) PIA 2019	Programación Física												Meta Fisica Anual	Prioridad
					ENE	FEB	MAR	ABR	MAY	JUN	JUL	AGO	SET	OCT	NOV	DIC		
AO 13	Dosaje de hemoglobina	Puno	Niño examinado	931,937	4,145	4,145	4,145	4,145	4,145	4,145	4,145	4,146	4,146	4,146	4,146	4,146	49,745	Alta
AO 14	Test de Graham	Puno	Niño examinado	574,225	2,554	2,554	2,554	2,554	2,554	2,554	2,555	2,555	2,555	2,554	2,554	2,554	30,651	Alta
AO 15	Examen seriado de heces	Puno	Niño examinado	614,316	2,732	2,732	2,732	2,732	2,732	2,733	2,733	2,733	2,733	2,733	2,733	2,733	32,791	Alta
AO 16	Niños (as) menores de seis meses con suplemento de hierro	Puno	Niño suplementado	115,778	515	515	515	515	515	515	515	515	515	515	515	515	6,180	Alta
AO 17	Niños (as) de 6 a 35 meses con suplemento de micronutrientes	Puno	Niño suplementado	574,131	2,554	2,554	2,554	2,554	2,554	2,554	2,554	2,554	2,554	2,554	2,553	2,553	30,646	Alta
AO 18	Niños (as) menores de 1 año con suplemento de vitamina "A"	Puno	Niño suplementado	374,723	1,669	1,669	1,669	1,669	1,669	1,669	1,668	1,668	1,668	1,668	1,668	1,668	20,022	Alta
AO 19	Niños (as) de 12 a 59 meses con suplemento de vitamina "A"	Puno	Niño suplementado	62,011	276	276	276	276	276	276	276	276	276	276	275	275	3,310	Alta
AO 20	Visita domiciliaria de seguimiento a la suplementación	Puno	Visita	763,760	3,397	3,397	3,397	3,397	3,397	3,397	3,397	3,397	3,398	3,398	3,398	3,398	40,768	Alta
AO 21	Familia con niños (as) menores de 24 meses, reciben consejería a través de visita domiciliaria	Puno	Familia	2,126,579	1,345	1,345	1,345	1,345	1,345	1,345	1,345	1,344	1,344	1,344	1,344	1,344	16,135	Alta
AO 22	Familias con niños menores de 36 meses y gestantes reciben sesiones demostrativas en preparación de alimentos	Puno	Familia	2,879,153	1,820	1,820	1,820	1,820	1,820	1,820	1,820	1,821	1,821	1,821	1,821	1,821	21,845	Alta
AO 23	Funcionarios municipales sensibilizados para la promoción del cuidado infantil, lactancia materna exclusiva y la adecuada alimentación y protección del menor de 36 meses	Puno	Municipio	71,492	5	5	5	5	5	5	4	4	4	4	4	4	54	Alta



Código	Actividad Operativa	Ubigeo	Unidad de Medida	Meta Financiera Anual (S/.) PIA 2019	Programación Física												Meta Fisica Anual	Prioridad	
					ENE	FEB	MAR	ABR	MAY	JUN	JUL	AGO	SET	OCT	NOV	DIC			
AO 24	Agentes comunitarios capacitados para la promoción del cuidado infantil, lactancia materna exclusiva y la adecuada alimentación y protección del menor de 36 meses en sus comunidades	Puno	Comunidad	1,637,686	103	103	103	103	103	103	103	103	103	103	103	104	1,237	Alta	
AO 25	Promotores educativos capacitados para la promoción del cuidado infantil, lactancia materna exclusiva y la adecuada alimentación y protección del menor de 36 meses a familias del PRONOI	Puno	Institución Educativa	769,196	48	48	48	48	48	48	48	48	49	49	49	49	49	581	Alta
AO 26	Población informada por medios de comunicación masiva	Puno	Persona informada	559,190	2,992	2,992	2,992	2,992	2,992	2,992	2,992	2,993	2,993	2,993	2,993	2,993	2,993	35,909	Alta
AO 27	Comunicadores, líderes de opinión, periodistas y voceros informados	Puno	Persona informada	38,230	205	205	205	205	205	205	205	204	204	204	204	204	204	2,455	Alta
AO 28	Población informada por medios alternativos de comunicación	Puno	Persona informada	50,969	273	273	273	273	273	273	273	273	273	272	272	272	272	3,273	Alta
AO 29	Inspección sanitaria de sistema de agua	Puno	Centro Poblado	128,278	16	16	16	16	16	16	16	16	16	16	15	15	15	190	Alta
AO 30	Monitoreo de parámetros de campo en zona urbana	Puno	Centro Poblado	115,450	14	14	14	14	14	14	14	14	14	14	15	15	15	171	Alta
AO 31	Monitoreo de parámetros de campo en zona rural	Puno	Centro Poblado	169,461	21	21	21	21	21	21	21	21	21	21	21	20	20	251	Alta
AO 32	Inspección especializada zona urbana	Puno	Centro Poblado	4,726	0	0	0	1	1	1	1	1	1	1	0	0	0	7	Alta
AO 33	Inspección especializada zona rural	Puno	Centro Poblado	18,229	2	2	2	2	2	2	2	3	3	3	2	2	2	27	Alta
AO 34	Análisis de parámetros bacteriológico	Puno	Centro Poblado	448,297	55	55	55	55	55	55	55	55	56	56	56	56	56	664	Alta



Código	Actividad Operativa	Ubigeo	Unidad de Medida	Meta Financiera Anual (S/.) PIA 2019	Programación Física												Meta Fisica Anual	Prioridad
					ENE	FEB	MAR	ABR	MAY	JUN	JUL	AGO	SET	OCT	NOV	DIC		
AO 35	Análisis de parámetros parasitológicos	Puno	Centro Poblado	132,328	16	16	16	16	16	16	16	16	17	17	17	17	196	Alta
AO 36	Análisis físico químico	Puno	Centro Poblado	247,778	31	31	31	31	31	31	31	30	30	30	30	30	367	Alta
AO 37	Análisis de metales pesados	Puno	Centro Poblado	151,233	19	19	19	19	19	19	19	19	18	18	18	18	224	Alta
AO 38	Análisis y reportes de riesgo sanitarios	Puno	Centro Poblado	715,654	88	88	88	88	88	88	88	88	89	89	89	89	1,060	Alta
AO 39	Prácticas en técnicas seguras de desinfección de agua y almacenamiento domiciliario	Puno	Centro Poblado	304,328	15	15	15	15	15	15	15	14	14	14	14	14	175	Alta
AO 40	Desinfección de sistemas de abastecimiento y alcantarillado	Puno	Centro Poblado	344,326	17	17	17	17	17	17	16	16	16	16	16	16	198	Alta
AO 41	Gestante con suplementación de hierro y ácido fólico	Puno	Gestante suplementada	1,593,199	1,529	1,529	1,529	1,529	1,529	1,529	1,529	1,529	1,529	1,529	1,530	1,530	18,350	Alta
AO 42	Tratamiento de personas con anemia	Puno	Caso tratado	2,804,909	2,178	2,178	2,178	2,178	2,178	2,178	2,178	2,179	2,179	2,179	2,179	2,179	26,141	Alta
AO 43	Tratamiento de casos de personas con SOB / Asma	Puno	Caso tratado	42,491	33	33	33	33	33	33	33	33	33	33	33	33	396	Alta
Total				49,727,390														

Nota. Considera el presupuesto total por toda fuente de financiamiento y genérica de gasto según el Presupuesto Institucional de Apertura para el año fiscal 2019



ANEXO 02: POI – 2019 CONSOLIDADO CON PROGRAMACIÓN FINANCIERA

Periodo del PEI : 2018-2020 Modificado, Aprobado con Resolución Ejecutiva Regional N° 202-2018-GR-GR PUNO

Unidad Ejecutora : Direccion Regional de Salud (consolidado DIRESA y REDESS)

OEI.01: Reducir la desnutrición crónica en niños y niñas menores de 03 años

OEI.02: Disminuir la anemia en niños (as) de 6 a 36 meses

AEI: 01.01: Vacuna completa suministrada en forma oportuna a niños (as) menores de 5 años.

AEI: 02.01: Hierro y acido fólico con dosis suplementadas a madres gestantes

AEI: 01.02: Control de crecimiento y desarrollo CRED completo para niños (as) menores de 5 años.

AEI: 02.02: Micronutrientes y hierro con dosis completa para niños (as) de 6 a 36 meses

AEI: 01.03: Conocimiento y prácticas saludables en familias con niños (as) menores de 5 años.

AEI: 02.03: Anemia prevenida en forma oportuna en familias con niños (as) de 6 a 36 meses

AEI: 01.04: Agua segura mediante el sistema de abastecimiento a los hogares.

AEI: 02.04: Lactancia materna exclusiva en niños (as) menores de 6 meses.

																	Presupuesto PIA Año 2019 (S/.)		
																	RO		Total
																	2.1	2.3	
																	65,154,789	16,327,571	81,482,360
Código	Actividad Operativa	Ubigeo	Unidad de Medida	Meta Fisica Anual	Programación Financiera												Monto POI (S/.) PIA 2019		
					ENE	FEB	MAR	ABR	MAY	JUN	JUL	AGO	SET	OCT	NOV	DIC			
AO 1	Vacunación de niños (as) menores de 1 año	Puno	Niño Protegido	21,249	327,684	327,684	327,684	327,684	327,684	327,684	327,684	327,684	327,684	327,684	327,684	327,684	3,932,204		
AO 2	Vacunación de niños (as) de 1 año	Puno	Niño Protegido	20,022	308,762	308,762	308,762	308,762	308,762	308,762	308,762	308,762	308,762	308,762	308,762	308,762	3,705,144		
AO 3	Vacunación de niños (as) de 4 años	Puno	Niño Protegido	20,090	309,811	309,811	309,811	309,811	309,811	309,811	309,811	309,811	309,811	309,811	309,811	309,811	3,717,727		
AO 4	Vacunación de niños (as) recién nacido	Puno	Niño Protegido	14,070	216,975	216,975	216,975	216,975	216,975	216,975	216,975	216,975	216,975	216,975	216,975	216,975	2,603,704		
AO 5	Vacunación de niños (as) de 2 años	Puno	Niño Protegido	1,080	16,655	16,655	16,655	16,655	16,655	16,655	16,655	16,655	16,655	16,655	16,655	16,655	199,858		
AO 6	Vacunación de niños (as) de 3 años	Puno	Niño Protegido	1,020	15,730	15,730	15,730	15,730	15,730	15,730	15,730	15,730	15,730	15,730	15,730	15,730	188,755		
AO 7	Vacunación de niños (as) de madre VIH	Puno	Niño Protegido	3,867	59,634	59,634	59,634	59,634	59,634	59,634	59,634	59,634	59,634	59,634	59,634	59,634	715,602		
AO 8	Atención de las reacciones adversas de las vacunas	Puno	Caso Tratado	1,644	25,352	25,352	25,352	25,352	25,352	25,352	25,352	25,352	25,352	25,352	25,352	25,352	304,228		
AO 9	Niños (as) menores de 1 año con CRED	Puno	Niño controlado	21,249	273,632	273,632	273,632	273,632	273,632	273,632	273,632	273,632	273,632	273,632	273,632	273,632	3,283,585		
AO 10	Niños (as) 1 caño con CRED completo	Puno	Niño controlado	20,022	257,832	257,832	257,832	257,832	257,832	257,832	257,832	257,832	257,832	257,832	257,832	257,832	3,093,978		
AO 11	Niños (as) de 2 años con CRED	Puno	Niño controlado	20,704	266,614	266,614	266,614	266,614	266,614	266,614	266,614	266,614	266,614	266,614	266,614	266,614	3,199,367		
AO 12	Visita domiciliaria de seguimiento CRED	Puno	Hogar	35,069	451,598	451,598	451,598	451,598	451,598	451,598	451,598	451,598	451,598	451,598	451,598	451,598	5,419,175		



Código	Actividad Operativa	Ubigeo	Unidad de Medida	Meta Fisica Anual	Programación Financiera												Monto POI (S/.) PIA 2019	
					ENE	FEB	MAR	ABR	MAY	JUN	JUL	AGO	SET	OCT	NOV	DIC		
AO 13	Dosaje de hemoglobina	Puno	Niño examinado	49,745	77,661	77,661	77,661	77,661	77,661	77,661	77,661	77,661	77,661	77,661	77,661	77,661	77,661	931,937
AO 14	Test de Graham	Puno	Niño examinado	30,651	47,852	47,852	47,852	47,852	47,852	47,852	47,852	47,852	47,852	47,852	47,852	47,852	47,852	574,225
AO 15	Examen seriado de heces	Puno	Niño examinado	32,791	51,193	51,193	51,193	51,193	51,193	51,193	51,193	51,193	51,193	51,193	51,193	51,193	51,193	614,316
AO 16	Niños (as) menores de seis meses con suplemento de hierro	Puno	Niño suplementado	6,180	9,648	9,648	9,648	9,648	9,648	9,648	9,648	9,648	9,648	9,648	9,648	9,648	9,648	115,778
AO 17	Niños (as) de 6 a 35 meses con suplemento de micronutrientes	Puno	Niño suplementado	30,646	47,844	47,844	47,844	47,844	47,844	47,844	47,844	47,844	47,844	47,844	47,844	47,844	47,844	574,131
AO 18	Niños (as) menores de 1 año con suplemento de vitamina "A"	Puno	Niño suplementado	20,022	31,227	31,227	31,227	31,227	31,227	31,227	31,227	31,227	31,227	31,227	31,227	31,227	31,227	374,723
AO 19	Niños (as) de 12 a 59 meses con suplemento de vitamina "A"	Puno	Niño suplementado	3,310	5,168	5,168	5,168	5,168	5,168	5,168	5,168	5,168	5,168	5,168	5,168	5,168	5,168	62,011
AO 20	Visita domiciliaria de seguimiento a la suplementación	Puno	Visita	40,768	63,647	63,647	63,647	63,647	63,647	63,647	63,647	63,647	63,647	63,647	63,647	63,647	63,647	763,760
AO 21	Familia con niños (as) menores de 24 meses, reciben consejería a través de visita domiciliaria.	Puno	Familia	16,135	177,215	177,215	177,215	177,215	177,215	177,215	177,215	177,215	177,215	177,215	177,215	177,215	177,215	2,126,579
AO 22	Familias con niños menores de 36 meses y gestantes reciben sesiones demostrativas en preparación de alimentos.	Puno	Familia	21,845	239,929	239,929	239,929	239,929	239,929	239,929	239,929	239,929	239,929	239,929	239,929	239,929	239,929	2,879,153
AO 23	Funcionarios municipales sensibilizados para la promoción del cuidado infantil, lactancia materna exclusiva y la adecuada alimentación y protección del menor de 36 meses	Puno	Municipio	54	5,958	5,958	5,958	5,958	5,958	5,958	5,958	5,958	5,958	5,958	5,958	5,958	5,958	71,492



Código	Actividad Operativa	Ubigeo	Unidad de Medida	Meta Fisica Anual	Programación Financiera												Monto POI (S/.) PIA 2019	
					ENE	FEB	MAR	ABR	MAY	JUN	JUL	AGO	SET	OCT	NOV	DIC		
AO 24	Agentes comunitarios capacitados para la promoción del cuidado infantil, lactancia materna exclusiva y la adecuada alimentación y protección del menor de 36 meses en sus comunidades	Puno	Comunidad	1,237	136,474	136,474	136,474	136,474	136,474	136,474	136,474	136,474	136,474	136,474	136,474	136,474	136,474	1,637,686
AO 25	Promotores educativos capacitados para la promoción del cuidado infantil, lactancia materna exclusiva y la adecuada alimentación y protección del menor de 36 meses a familias del PRONOI	Puno	Institución Educativa.	581	64,100	64,100	64,100	64,100	64,100	64,100	64,100	64,100	64,100	64,100	64,100	64,100	64,100	769,196
AO 26	Población informada por medios de comunicación masiva	Puno	Persona informada	35,909	46,599	46,599	46,599	46,599	46,599	46,599	46,599	46,599	46,599	46,599	46,599	46,599	46,599	559,190
AO 27	Comunicadores. líderes de opinión, periodistas y voceros informados	Puno	Persona informada	2,455	3,186	3,186	3,186	3,186	3,186	3,186	3,186	3,186	3,186	3,186	3,186	3,186	3,186	38,230
AO 28	Población informada por medios alternativos de comunicación	Puno	Persona informada	3,273	4,247	4,247	4,247	4,247	4,247	4,247	4,247	4,247	4,247	4,247	4,247	4,247	4,247	50,969
AO 29	Inspección sanitaria de sistema de agua	Puno	Centro Poblado	190	10,690	10,690	10,690	10,690	10,690	10,690	10,690	10,690	10,690	10,690	10,690	10,690	10,690	128,278
AO 30	Monitoreo de parámetros de campo en zona urbana	Puno	Centro Poblado	171	9,621	9,621	9,621	9,621	9,621	9,621	9,621	9,621	9,621	9,621	9,621	9,621	9,621	115,450
AO 31	Monitoreo de parámetros de campo en zona rural	Puno	Centro Poblado	251	14,122	14,122	14,122	14,122	14,122	14,122	14,122	14,122	14,122	14,122	14,122	14,122	14,122	169,461
AO 32	Inspección especializada zona urbana	Puno	Centro Poblado	7	394	394	394	394	394	394	394	394	394	394	394	394	394	4,726
AO 33	inspección especializada zona rural	Puno	Centro Poblado	27	1,519	1,519	1,519	1,519	1,519	1,519	1,519	1,519	1,519	1,519	1,519	1,519	1,519	18,229
AO 34	Análisis de parámetros bacteriológico	Puno	Centro Poblado	664	37,358	37,358	37,358	37,358	37,358	37,358	37,358	37,358	37,358	37,358	37,358	37,358	37,358	448,297
AO 35	Análisis de parámetros parasitológicos.	Puno	Centro Poblado	196	11,027	11,027	11,027	11,027	11,027	11,027	11,027	11,027	11,027	11,027	11,027	11,027	11,027	132,328



Código	Actividad Operativa	Ubigeo	Unidad de Medida	Meta Fisica Anual	Programación Financiera												Monto POI (S/.) PIA 2019
					ENE	FEB	MAR	ABR	MAY	JUN	JUL	AGO	SET	OCT	NOV	DIC	
AO 36	Análisis físico químico	Puno	Centro Poblado	367	20,648	20,648	20,648	20,648	20,648	20,648	20,648	20,648	20,648	20,648	20,648	20,648	247,778
AO 37	Análisis de metales pesados	Puno	Centro Poblado	224	12,603	12,603	12,603	12,603	12,603	12,603	12,603	12,603	12,603	12,603	12,603	12,603	151,233
AO 38	Análisis y reportes de riesgo sanitarios	Puno	Centro Poblado	1,060	59,638	59,638	59,638	59,638	59,638	59,638	59,638	59,638	59,638	59,638	59,638	59,638	715,654
AO 39	Prácticas en técnicas seguras de desinfección de agua y almacenamiento domiciliario	Puno	Centro Poblado	175	25,361	25,361	25,361	25,361	25,361	25,361	25,361	25,361	25,361	25,361	25,361	25,361	304,328
AO 40	Desinfección de sistemas de abastecimiento y alcantarillado	Puno	Centro Poblado	198	28,694	28,694	28,694	28,694	28,694	28,694	28,694	28,694	28,694	28,694	28,694	28,694	344,326
AO 41	Gestante con suplementación de hierro y ácido fólico	Puno	Gestante suplementada	18,350	132,767	132,767	132,767	132,767	132,767	132,767	132,767	132,767	132,767	132,767	132,767	132,767	1,593,199
AO 42	Tratamiento de personas con anemia	Puno	Caso tratado	26,141	233,742	233,742	233,742	233,742	233,742	233,742	233,742	233,742	233,742	233,742	233,742	233,742	2,804,909
AO 43	Tratamiento de casos de personas con SOB / Asma.	Puno	Caso tratado	396	3,541	3,541	3,541	3,541	3,541	3,541	3,541	3,541	3,541	3,541	3,541	3,541	42,491
Sub Total					4,143,952	4,143,952	4,143,952	4,143,952	4,143,952	4,143,952	4,143,952	4,143,952	4,143,952	4,143,952	4,143,952	4,143,952	49,727,390

Nota. Considera el presupuesto total por toda fuente de financiamiento y genérica de gasto según el Presupuesto Institucional de Apertura para el año fiscal 2019



ANEXO 01: POI – 2019 CONSOLIDADO CON PROGRAMACIÓN FÍSICA

Periodo del PEI : 2018-2020 Modificado, Aprobado con Resolución Ejecutiva Regional N° 202-2018-GR-GR PUNO

Unidad Ejecutora : Direccion Regional de Salud (consolidado DIRESA y REDESS)

OEI.01: Reducir la desnutrición crónica en niños y niñas menores de 03 años

OEI.02: Disminuir la anemia en niños (as) de 6 a 36 meses

AEI: 01.01: Vacuna completa suministrada en forma oportuna a niños (as) menores de 5 años.

AEI: 02.01: Hierro y acido fólico con dosis suplementada a madres gestantes

AEI: 01.02: Control de crecimiento y desarrollo CRED completo para niños (as) menores de 5 años.

AEI: 02.02: Micronutrientes y hierro con dosis completa para niños (as) de 6 a 36 meses

AEI: 01.03: Conocimiento y prácticas saludables en familias con niños (as) menores de 5 años.

AEI: 02.03: Anemia prevenida en forma oportuna en familias con niños (as) de 6 a 36 meses

AEI: 01.04: Agua segura mediante el sistema de abastecimiento a los hogares.

AEI: 02.04: Lactancia materna exclusiva en niños (as) menores de 6 meses.

Código	Actividad Operativa	Ubigeo	Unidad de Medida	Meta Financiera Anual (S/.) PIA 2019	Programación Física												Meta Fisica Anual	Prioridad
					ENE	FEB	MAR	ABR	MAY	JUN	JUL	AGO	SET	OCT	NOV	DIC		
AO 1	Vigilancia del estado nutricional	Puno	Informe técnico	1,433,113	13	13	13	13	13	13	13	12	12	12	12	12	151	Alta
AO 2	Desarrollo de normas y guías técnicas en nutrición	Puno	Norma	3,576	-	-	-	1	-	1	-	-	1	-	-	-	3	Alta
AO 3	Monitoreo, del programa articulado nutricional	Puno	Informe técnico	3,245,603	19	19	19	19	19	19	19	19	19	19	19	19	228	Alta
AO 4	Evaluación del programa articulado nutricional	Puno	Informe técnico	882,576	-	-	15	-	-	15	-	-	16	-	-	16	62	Alta
AO 5	Supervisión del programa articulado nutricional	Puno	Informe técnico	1,765,153	-	-	30	-	-	30	-	-	31	-	-	33	124	Alta
AO 6	Inspección a establecimientos que almacenan, preparan y/o distribuyen alimentos	Puno	Reporte técnico	824,950	11	11	11	11	11	11	11	11	11	11	11	12	133	Alta
AO 7	Evaluación nutricional a establecimientos que preparan y/o distribuyen alimentos para prog. soc.	Puno	Reporte técnico	545,831	7	7	7	7	7	7	7	7	8	8	8	8	88	Alta
AO 8	Atención de infección respiratoria aguda (IRA) no complicada	Puno	Caso tratado	7,129,373	6,896	6,896	6,896	6,896	6,896	6,896	6,896	6,896	6,897	6,897	6,897	6,897	82,756	Alta
AO 9	Atención de faringoamigdalitis purulenta aguda (FAPA)	Puno	Caso tratado	73,916	71	71	71	71	71	71	72	72	72	72	72	72	858	Alta
AO 10	Atención de otitis media aguda (OMA).	Puno	Caso tratado	23,777	23	23	23	23	23	23	23	23	23	23	23	23	276	Alta
AO 11	Atención de sinusitis aguda	Puno	Caso tratado	11,889	12	12	12	12	12	12	11	11	11	11	11	11	138	Alta
AO 12	Atención de enfermedades diarreicas agudas no complicadas	Puno	Caso tratado	4,466,916	853	853	853	853	853	853	853	853	854	854	854	854	10,240	Alta



Código	Actividad Operativa	Ubigeo	Unidad de Medida	Meta Financiera Anual (S/.) PIA 2019	Programación Física												Meta Fisica Anual	Prioridad
					ENE	FEB	MAR	ABR	MAY	JUN	JUL	AGO	SET	OCT	NOV	DIC		
AO 13	Atención de EDA sospechoso de colera	Puno	Caso tratado	13,523	3	3	3	3	3	3	3	2	2	2	2	2	31	Alta
AO 14	Atención de EDA disintérica	Puno	Caso tratado	191,065	36	36	36	36	36	36	37	37	37	37	37	37	438	Alta
AO 15	Atención de EDA persistente	Puno	Caso tratado	20,502	4	4	4	4	4	4	4	4	4	4	4	3	47	Alta
AO 16	Atención de neumonia	Puno	Caso tratado	2,121,296	50	50	50	50	50	50	50	50	50	50	50	50	600	Alta
AO 17	Atención de neumonia grave o enfermedad muy grave en niños menores de 2 meses	Puno	Caso tratado	381,833	9	9	9	9	9	9	9	9	9	9	9	9	108	Alta
AO 18	Atención de neumonia y enfermedades muy graves en niños menores de 2 meses y 4 años	Puno	Caso tratado	1,933,915	46	46	46	46	46	46	45	45	45	45	46	45	547	Alta
AO 19	Atención de EDA con deshidratación	Puno	Caso tratado	4,957,973	38	38	38	38	38	38	38	38	38	38	38	39	457	Alta
AO 20	Atención de EDA con deshidratación y shock	Puno	Caso tratado	672,635	5	5	5	5	5	5	5	5	5	5	6	6	62	Alta
AO 21	Atención de parasitosis Intestinal	Puno	Caso tratado	1,055,555	1,212	1,212	1,212	1,213	1,213	1,213	1,213	1,213	1,213	1,213	1,213	1,213	14,553	Alta
Total				31,754,970														

Nota. Considera el presupuesto total por toda fuente de financiamiento y genérica de gasto según el Presupuesto Institucional de Apertura para el año fiscal 2019



ANEXO 02: POI – 2019 CONSOLIDADO CON PROGRAMACIÓN FINANCIERA

Periodo del PEI : 2018-2020 Modificado, Aprobado con Resolución Ejecutiva Regional N° 202-2018-GR-GR PUNO

Unidad Ejecutora : Direccion Regional de Salud (consolidado DIRESA y REDESS)

OEI.01: Reducir la desnutrición crónica en niños y niñas menores de 03 años

OEI.02: Disminuir la anemia en niños (as) de 6 a 36 meses

AEI: 01.01: Vacuna completa suministrada en forma oportuna a niños (as) menores de 5 años.

AEI: 02.01: Hierro y acido fólico con dosis suplementada a madres gestantes

AEI: 01.02: Control de crecimiento y desarrollo CRED completo para niños (as) menores de 5 años.

AEI: 02.02: Micronutrientes y hierro con dosis completa para niños (as) de 6 a 36 meses

AEI: 01.03: Conocimiento y prácticas saludables en familias con niños (as) menores de 5 años.

AEI: 02.03: Anemia prevenida en forma oportuna en familias con niños (as) de 6 a 36 meses

AEI: 01.04: Agua segura mediante el sistema de abastecimiento a los hogares.

AEI: 02.04: Lactancia materna exclusiva en niños (as) menores de 6 meses.

Código	Actividad Operativa	Ubigeo	Unidad de Medida	Meta Fisica Anual	Programación Financiera												Monto POI (S/.) PIA 2019	
					ENE	FEB	MAR	ABR	MAY	JUN	JUL	AGO	SET	OCT	NOV	DIC		
AO 1	Vigilancia del estado nutricional	Puno	Informe técnico	151	119,426	119,426	119,426	119,426	119,426	119,426	119,426	119,426	119,426	119,426	119,426	119,426	119,426	1,433,113
AO 2	Desarrollo de normas y guías técnicas en nutrición	Puno	Norma	3	298	298	298	298	298	298	298	298	298	298	298	298	298	3,576
AO 3	Monitoreo, del programa articulado nutricional	Puno	Informe técnico	228	268,172	268,172	268,172	268,172	268,172	268,172	268,172	268,172	268,172	268,172	268,172	268,172	268,172	3,245,603
AO 4	Evaluación del programa articulado nutricional	Puno	Informe técnico	62	72,924	72,924	72,924	72,924	72,924	72,924	72,924	72,924	72,924	72,924	72,924	72,924	72,924	882,576
AO 5	Supervisión del programa articulado nutricional	Puno	Informe técnico	124	145,848	145,848	145,848	145,848	145,848	145,848	145,848	145,848	145,848	145,848	145,848	145,848	145,848	1,765,153
AO 6	Inspección a establecimientos que almacenan, preparan y/o distribuyen alimentos para programa sociales	Puno	Reporte técnico	133	68,746	68,746	68,746	68,746	68,746	68,746	68,746	68,746	68,746	68,746	68,746	68,746	68,746	824,950
AO 7	Evaluación nutricional a establecimientos que preparan y/o distribuyen alimentos para programas sociales	Puno	Reporte técnico	88	45,486	45,486	45,486	45,486	45,486	45,486	45,486	45,486	45,486	45,486	45,486	45,486	45,486	545,831
AO 8	Atención de infección respiratoria aguda (IRA) no complicada	Puno	Caso tratado	82,756	594,114	594,114	594,114	594,114	594,114	594,114	594,114	594,114	594,114	594,114	594,114	594,114	594,114	7,129,373
AO 9	Atención de faringoamigdalitis purulenta aguda (FAPA)	Puno	Caso tratado	858	6,160	6,160	6,160	6,160	6,160	6,160	6,160	6,160	6,160	6,160	6,160	6,160	6,160	73,916
AO 10	Atención de otitis media aguda (OMA)	Puno	Caso tratado	276	1,981	1,981	1,981	1,981	1,981	1,981	1,981	1,981	1,981	1,981	1,981	1,981	1,981	23,777
AO 11	Atención de sinusitis aguda	Puno	Caso tratado	138	991	991	991	991	991	991	991	991	991	991	991	991	991	11,889



Código	Actividad Operativa	Ubigeo	Unidad de Medida	Meta Fisica Anual	Programación Financiera												Monto POI (S/.) PIA 2019	
					ENE	FEB	MAR	ABR	MAY	JUN	JUL	AGO	SET	OCT	NOV	DIC		
AO 12	Atención de enfermedades diarreicas agudas no complicadas	Puno	Caso tratado	10,240	372,243	372,243	372,243	372,243	372,243	372,243	372,243	372,243	372,243	372,243	372,243	372,243	372,243	4,466,916
AO 13	Atención de EDA sospechoso de cólera	Puno	Caso tratado	31	1,127	1,127	1,127	1,127	1,127	1,127	1,127	1,127	1,127	1,127	1,127	1,127	1,127	13,523
AO 14	Atención de EDA disintérica	Puno	Caso tratado	438	15,922	15,922	15,922	15,922	15,922	15,922	15,922	15,922	15,922	15,922	15,922	15,922	15,922	191,065
AO 15	Atención de EDA persistente	Puno	Caso tratado	47	1,709	1,709	1,709	1,709	1,709	1,709	1,709	1,709	1,709	1,709	1,709	1,709	1,709	20,502
AO 16	Atención de neumonia	Puno	Caso tratado	600	176,775	176,775	176,775	176,775	176,775	176,775	176,775	176,775	176,775	176,775	176,775	176,775	176,775	2,121,296
AO 17	Atención de neumonia grave o enfermedad muy grave en niños menores de 2 meses	Puno	Caso tratado	108	31,819	31,819	31,819	31,819	31,819	31,819	31,819	31,819	31,819	31,819	31,819	31,819	31,819	381,833
AO 18	Atención de neumonia y enfermedades muy graves en niños menores de 2 meses y 4 años	Puno	Caso tratado	547	161,160	161,160	161,160	161,160	161,160	161,160	161,160	161,160	161,160	161,160	161,160	161,160	161,160	1,933,915
AO 19	Atención de EDA con deshidratación	Puno	Caso tratado	457	413,164	413,164	413,164	413,164	413,164	413,164	413,164	413,164	413,164	413,164	413,164	413,164	413,164	4,957,973
AO 20	Atención de EDA con deshidratación y shock	Puno	Caso tratado	62	56,053	56,053	56,053	56,053	56,053	56,053	56,053	56,053	56,053	56,053	56,053	56,053	56,053	672,635
AO 21	Atención de parasitosis Intestinal	Puno	Caso tratado	14,553	87,963	87,963	87,963	87,963	87,963	87,963	87,963	87,963	87,963	87,963	87,963	87,963	87,963	1,055,555
Sub Total					2,642,081	2,642,081	2,642,081	2,642,081	2,642,081	2,642,081	2,642,081	2,642,081	2,642,081	2,642,081	2,642,081	2,642,081	2,642,081	31,754,970
Total General					6,786,033	6,786,033	6,786,033	6,786,033	6,786,033	6,786,033	6,786,033	6,786,033	6,786,033	6,786,033	6,786,033	6,786,033	6,786,033	81,482,360

Nota. Considera el presupuesto total por toda fuente de financiamiento y genérica de gasto según el Presupuesto Institucional de Apertura para el año fiscal 2019; la distribución del presupuesto mensual es referencial.



PROGRAMA MATERNO NEONATAL

ANEXO 01: POI – 2019 CONSOLIDADO CON PROGRAMACIÓN FÍSICA

Periodo del PEI : 2018-2020 Modificado, Aprobado con Resolución Ejecutiva Regional N° 202-2018-GR-GR PUNO

Unidad Ejecutora : Dirección Regional de Salud (consolidado DIRESA y REDESS)

OEI.03: Reducir la mortalidad materna neonatal

AEI: 03.01: Atención integral y oportuna a gestantes, puérperas y recién nacidos.

AEI: 03.02: Atención institucional de parto en forma oportuna a gestantes

AEI: 03.03: Atención institucionalizada con menor riesgo a recién nacido

Código	Actividad Operativa	Ubigeo	Unidad de Medida	Meta Financiera Anual (S/.) PIA 2019	Programación Física												Meta Fisica Anual	Prioridad
					ENE	FEB	MAR	ABR	MAY	JUN	JUL	AGO	SET	OCT	NOV	DIC		
AO 1	Desarrollo de normas y guías técnicas con adecuación cultural	Puno	Norma	10,000	0	0	0	1	-	-	1	-	-	-	-	-	2	Alta
AO 2	Monitoreo del programa salud materno neonatal	Puno	Informe técnico	1,425,207	7	7	7	7	7	7	7	7	7	7	7	7	84	Alta
AO 3	Evaluación del programa salud materno neonatal	Puno	Informe técnico	882,271	-	-	13	-	-	13	-	-	13	-	-	13	52	Alta
AO 4	Supervisión del programa salud materno neonatal	Puno	Informe técnico	882,272	-	-	13	-	-	13	-	-	13	-	-	13	52	Alta
AO 5	Población informada en salud sexual y reproductiva por medios de difusión masiva	Puno	Persona Informada	972,132	13,591	13,591	13,591	13,591	13,591	13,591	13,591	13,592	13,592	13,592	13,592	13,592	163,097	Alta
AO 6	Comunicadores y periodistas informados en temas de salud sexual y reproductiva	Puno	Periodista Informado	54,008	737	737	737	737	737	737	737	737	737	737	737	737	8,844	Alta
AO 7	Población informada en salud sexual y reproductiva por medios alternativos de comunicación	Puno	Persona Informada	54,007	736	736	736	737	737	737	737	737	737	737	737	737	8,841	Alta
AO 8	Atención integral para la prevención del embarazo adolescente	Puno	Gestante controlada	1,432,004	3,017	3,017	3,017	3,017	3,017	3,018	3,018	3,018	3,018	3,018	3,018	3,018	36,211	Alta
AO 9	Atención prenatal reenfocada	Puno	Gestante controlada	1,233,163	2,046	2,046	2,046	2,046	2,046	2,046	2,046	2,046	2,046	2,046	2,047	2,047	24,554	Alta
AO 10	Atención de vacuna antitetánica a la gestante	Puno	Gestante controlada	1,227,588	2,037	2,037	2,037	2,037	2,037	2,037	2,037	2,037	2,037	2,037	2,037	2,036	24,443	Alta
AO 11	Atención a gestantes con visita comicialia	Puno	Gestante controlada	1,227,588	2,037	2,037	2,037	2,037	2,037	2,037	2,037	2,037	2,037	2,037	2,037	2,036	24,443	Alta



Código	Actividad Operativa	Ubigeo	Unidad de Medida	Meta Financiera Anual (S/.) PIA 2019	Programación Física												Meta Fisica Anual	Prioridad
					ENE	FEB	MAR	ABR	MAY	JUN	JUL	AGO	SET	OCT	NOV	DIC		
AO 12	Exámenes de laboratorio completo	Puno	Gestante controlada	1,227,588	2,037	2,037	2,037	2,037	2,037	2,037	2,037	2,037	2,037	2,037	2,037	2,036	24,443	Alta
AO 13	Atención de ecografía obstétrica	Puno	Gestante controlada	1,227,588	2,037	2,037	2,037	2,037	2,037	2,037	2,037	2,037	2,037	2,037	2,037	2,036	24,443	Alta
AO 14	Atención odontológica de la gestante	Puno	Gestante controlada	554,808	921	921	921	921	921	921	921	920	920	920	920	920	11,047	Alta
AO 15	Atención de evaluación del bienestar fetal	Puno	Gestante controlada	553,954	919	919	919	919	919	919	919	919	919	919	920	920	11,030	Alta
AO 16	Consejería a familias (gestante o puerpera) durante la visita domiciliar para promover practicas saludables en salud sexual y reproductiva	Puno	Familia	868,429	10,990	10,990	10,990	10,990	10,989	10,989	10,989	10,989	10,989	10,989	10,989	10,989	131,872	Alta
AO 17	Agente comunitario de salud capacitado realizan orientación a familias de gestantes y puerperas en prácticas saludables en salud sexual reproductiva	Puno	Agente comunitario de salud capacitado	6,256	79	79	79	79	79	79	79	79	79	79	80	80	950	Alta
AO 18	Sesiones educativas en salud sexual integral a familias de adolescentes	Puno	Sesiones educativas	112,235	1,420	1,420	1,420	1,420	1,420	1,420	1,420	1,420	1,420	1,421	1,421	1,421	17,043	Alta
AO 19	Docentes capacitados realizan educación sexual integral desde la institución educativa.	Puno	Docente capacitado	452,604	-	-	-	362	362	362	362	362	362	361	361	-	2,894	Alta
AO 20	Funcionarios municipales capacitados Gestionan espacios educativos para promover la salud sexual reproductiva	Puno	Municipio	9,853	5	5	5	5	5	5	5	5	5	6	6	6	63	Alta
AO 21	Atención de anticoncepción quirúrgica voluntaria masculino	Puno	Pareja protegida	884	2	2	2	2	2	2	2	2	2	1	1	1	21	Alta
AO 22	Atención de complicación con anticoncepción quirúrgica voluntaria masculino	Puno	Pareja protegida	253	0	1	-	1	-	1	-	1	-	1	-	1	6	Alta



Código	Actividad Operativa	Ubigeo	Unidad de Medida	Meta Financiera Anual (S/.) PIA 2019	Programación Física												Meta Fisica Anual	Prioridad
					ENE	FEB	MAR	ABR	MAY	JUN	JUL	AGO	SET	OCT	NOV	DIC		
AO 23	Atención de anticoncepción quirúrgica voluntaria femenino	Puno	Pareja protegida	10,529	21	21	21	21	21	21	21	21	21	21	20	20	250	Alta
AO 24	Atención de complicación con anticoncepción quirúrgica voluntaria femenino	Puno	Pareja protegida	463	1	1	1	1	1	1	1	1	1	1	1	-	11	Alta
AO 25	Atención de dispositivos intrauterinos (método DIU)	Puno	Pareja protegida	27,291	54	54	54	54	54	54	54	54	54	54	54	54	648	Alta
AO 26	Atención de anticonceptivo hormonal inyectable	Puno	Pareja protegida	993,376	1,965	1,965	1,965	1,965	1,965	1,966	1,966	1,966	1,966	1,966	1,966	1,966	23,587	Alta
AO 27	Atención de metodos de barrera	Puno	Pareja protegida	398,151	786	788	788	788	788	788	788	788	788	788	788	788	9,454	Aita
AO 28	Atención de anticonceptivo hormonal oral	Puno	Pareja protegida	248,141	491	491	491	491	491	491	491	491	491	491	491	491	5,892	Alta
AO 29	Atención de anticoncepción oral de emergencia (AOE)	Puno	Pareja protegida	37,778	75	75	75	75	75	75	75	75	75	74	74	74	897	Alta
AO 30	Atención de métodos de abstinencia periódica	Puno	Pareja protegida	43,084	85	85	85	85	85	85	85	85	85	86	86	86	1,023	Alta
AO 31	Atención de metodo de lactancia materna exclusiva (MELA)	Puno	Pareja protegida	71,175	141	141	141	141	141	141	141	141	141	141	140	140	1,690	Alta
AO 32	Atención de complicaciones por uso de DIU	Puno	Pareja protegida	758	2	2	2	2	2	2	1	1	1	1	1	1	18	Alta
AO 33	Atención de anticonceptivo hormonal mensual inyectable	Puno	Pareja protegida	71,007	141	141	141	141	141	141	140	140	140	140	140	140	1,686	Alta
AO 34	Atención de condón femenino	Puno	Pareja protegida	15,677	31	31	31	31	31	31	31	31	32	32	30	30	372	Alta
AO 35	Atención de implante	Puno	Pareja protegida	137,802	273	273	273	273	273	273	273	273	272	272	272	272	3,272	Alta
AO 36	Orientación / consejería en salud sexual y reproductiva	Puno	Atencion	1,296,736	10,454	10,454	10,454	10,454	10,454	10,454	10,454	10,454	10,455	10,455	10,455	10,455	125,452	Alta
AO 37	Atención a mujeres con demanda insatisfecha de planificación familiar	Puno	Atencion	43,910	354	354	354	354	354	354	354	354	354	354	354	354	4,248	Alta



Código	Actividad Operativa	Ubigeo	Unidad de Medida	Meta Financiera Anual (S/.) PIA 2019	Programación Física												Meta Fisica Anual	Prioridad
					ENE	FEB	MAR	ABR	MAY	JUN	JUL	AGO	SET	OCT	NOV	DIC		
AO 38	Atención de la gestante con complicaciones	Puno	Atencion	1,669,236	372	372	372	372	372	372	372	372	373	373	373	373	4,468	Alta
AO 39	Atención de amenaza de parto prematuro	Puno	Gestante atendida	49,320	11	11	11	11	11	11	11	11	11	11	11	11	132	Alta
AO 40	Atención a gestantes con hemorragias de la primera mitad del embarazo sin laparotomía	Puno	Gestante atendida	268,992	60	60	60	60	60	60	60	60	60	60	60	60	720	Alta
AO 41	Atención a gestantes con hemorragia de la segunda mitad del embarazo	Puno	Gestante atendida	67,248	15	15	15	15	15	15	15	15	15	15	15	15	180	Alta
AO 42	Atención de gestantes con hiperemesis gravídica	Puno	Gestante atendida	76,212	17	17	17	17	17	17	17	17	17	17	17	17	204	Alta
AO 43	Atención de gestantes con infección del tracto urinario en el embarazo	Puno	Gestante atendida	945,948	211	211	211	211	211	211	211	211	211	211	211	211	2,532	Alta
AO 44	Atención de gestantes con ruptura prematura de membranas y otra relacionadas	Puno	Gestante atendida	98,628	22	22	22	22	22	22	22	22	22	22	22	22	264	Alta
AO 45	Atención de gestantes de hemorragias de la primera mitad del embarazo con laparotomía	Puno	Gestante atendida	25,032	6	6	6	6	6	6	6	5	5	5	5	5	67	Alta
AO 46	Atención de gestantes con trastorno hipertensivos en el embarazo	Puno	Gestante atendida	252,552	56	56	56	56	56	56	56	56	57	57	57	57	676	Alta
AO 47	Atención de gestante con trastornos metabólicos del embarazo	Puno	Gestante atendida	56,412	13	13	13	13	13	13	13	12	12	12	12	12	151	Alta
AO 48	Atención de gestantes con otras enfermedades del embarazo	Puno	Gestante atendida	143,460	32	32	32	32	32	32	32	32	32	32	32	32	384	Alta
AO 49	Atención del parto normal / atención del parto vaginal.	Puno	Parto normal / vaginal	9,347,007	1,179	1,179	1,179	1,179	1,179	1,179	1,179	1,179	1,180	1,180	1,180	1,180	14,152	Alta
AO 50	Atención de parto distócico / trabajo de parto disfuncional	Puno	Parto complicado	1,753,282	63	63	63	63	63	63	63	63	63	63	64	64	758	Alta



Código	Actividad Operativa	Ubigeo	Unidad de Medida	Meta Financiera Anual (S/.) PIA 2019	Programación Física												Meta Fisica Anual	Prioridad
					ENE	FEB	MAR	ABR	MAY	JUN	JUL	AGO	SET	OCT	NOV	DIC		
AO 51	Atención de partos complicados con hemorragias intraparto y postparto	Puno	Parto complicado	770,244	27	27	27	28	28	28	28	28	28	28	28	28	333	Alta
AO 52	Atención de cesaria	Puno	Cesaria	3,956,803	188	188	188	188	188	188	188	188	188	188	189	189	2,258	Alta
AO 53	Atención del puerperio	Puno	Atencion Puerperal	1,725,804	1,349	1,350	1,350	1,350	1,350	1,350	1,350	1,350	1,350	1,350	1,350	1,350	16,199	Alta
AO 54	Atención de endometritis puerperal	Puno	Egreso	593,844	7	7	7	7	8	8	8	8	8	8	8	8	92	Alta
AO 55	Atención de mastitis	Puno	Egreso	532,938	7	7	7	7	7	7	7	7	7	7	7	7	84	Alta
AO 56	Atención de otras complicaciones del puerperio	Puno	Egreso	395,896	5	5	5	5	5	5	5	5	5	5	6	6	62	Alta
AO 57	Atención de shock hipovolémico	Puno	Egreso	98,046	1	1	1	1	1	2	2	2	2	2	3	2	20	Alta
AO 58	Atención de shock septico obstétrico	Puno	Egreso	56,026	1	1	1	1	1	1	1	1	1		1	1	11	Alta
AO 59	Atención de síndrome de HELLP	Puno	Egreso	63,029	1	1	1	1	1	1	1	1	1	1	1	1	12	Alta
AO 60	Atención de gestantes complicados en UCI (cardiopatía severa, renal severa, etc.)	Puno	Egreso	392,183	7	7	7	7	7	7	7	7	6	6	6	5	79	Alta
AO 61	Atención de eclampsia severa	Puno	Egreso	91,043	3	2	2	2	1	1	2	1	1	1	1	1	18	Alta
AO 62	Referencia de FONP / funciones obstétricas neonatales primarias	Puno	Gestante, puerpera y/o Neonato referido	1,203,936	676	676	676	676	676	676	676	676	676	675	675	675	8,109	Alta
AO 63	Referencia de FONB / funciones obstétricas neonatales básicas	Puno	Gestante, puerpera y/o neonato referido	326,040	183	183	183	183	183	183	183	183	183	183	183	183	2,196	Alta
AO 64	Referencia de FONE / funciones obstétricas neonatales esenciales	Puno	Gestante, puerpera y/o Neonato referido	156,335	88	88	88	88	88	88	88	88	88	87	87	87	1,053	Alta



Código	Actividad Operativa	Ubigeo	Unidad de Medida	Meta Financiera Anual (S/.) PIA 2019	Programación Física												Meta Fisica Anual	Prioridad
					ENE	FEB	MAR	ABR	MAY	JUN	JUL	AGO	SET	OCT	NOV	DIC		
AO 65	Atención inmediata del recién nacido	Puno	Recién nacido atendido	1,038,576	430	430	430	430	430	430	430	430	430	430	430	430	5,160	Alta
AO 66	Atención del recién nacido en alojamiento conjunto	Puno	Recién nacido atendido	1,017,444	421	421	421	421	421	421	421	421	421	422	422	422	5,055	Alta
AO 67	Atención con control del recién nacido	Puno	Recién nacido atendido	1,017,444	421	421	421	421	421	421	421	421	421	422	422	422	5,055	Alta
AO 68	Atención a recién nacido con visita domiciliaria	Puno	Recién nacido atendido	840,528	348	348	348	348	348	348	348	348	348	348	348	348	4,176	Alta
AO 69	Tamizaje neonatal / procesamiento de muestra	Puno	Recién nacido atendido	530,764	220	220	220	220	220	220	220	220	220	219	219	219	2,637	Alta
AO 70	Atención de recién nacido con complicaciones	Puno	Recién nacido atendido	1,142,688	157	156	156	156	156	156	156	156	156	156	156	156	1,873	Alta
AO 71	Atención de asfixia del nacimiento	Puno	Recién nacido atendido	92,736	13	13	13	13	13	13	13	13	12	12	12	12	152	Alta
AO 72	Atención del neonato afectado por el parto (trauma obstétrico)	Puno	Neonato atendido	29,280	4	4	4	4	4	4	4	4	4	4	4	4	48	Alta
AO 73	Atención del neonato afectado por condiciones maternas (HTA, infección, DM y RPM)	Puno	Neonato atendido	47,592	7	7	7	7	7	7	6	6	6	6	6	6	78	Alta
AO 74	Control de bajo peso al nacer y prematuro	Puno	Recién nacido atendido	286,740	39	39	39	39	39	39	39	39	39	39	40	40	470	Alta
AO 75	Atención de oftalmia del recién nacido	Puno	Recién nacido atendido	7,320	1	1	1	1	1	1	1	1	1	1	1	1	12	Alta
AO 76	Atención de sífilis congénita	Puno	Recién nacido atendido	18,300	3	3	3	3	3	3	2	2	2	2	2	2	30	Alta
AO 77	Atención de onfalitis	Puno	Recién nacido atendido	25,620	4	4	4	4	4	4	3	3	3	3	3	3	42	Alta



Código	Actividad Operativa	Ubigeo	Unidad de Medida	Meta Financiera Anual (S/.) PIA 2019	Programación Física												Meta Fisica Anual	Prioridad
					ENE	FEB	MAR	ABR	MAY	JUN	JUL	AGO	SET	OCT	NOV	DIC		
AO 78	Atención de sepsis neonatal	Puno	Recién nacido atendido	402,660	55	55	55	55	55	55	55	55	55	55	55	55	660	Alta
AO 79	Atención de trastornos metabólicos del recién nacido ictericia neonatal fisiológica.	Puno	Recién nacido atendido	118,356	16	16	16	16	16	16	16	16	16	16	17	17	194	Alta
AO 80	Atención de dificultad respiratoria del recién nacido	Puno	Recién nacido atendido	159,228	22	22	22	22	22	22	22	22	22	21	21	21	261	Alta
AO 81	Atención de convulsiones neonatales	Puno	Recién nacido atendido	20,136	3	3	3	3	3	3	3	3	3	2	2	2	33	Alta
AO 82	Atención de hipotiroidismo congénito	Puno	Recién nacido atendido	28,680	4	4	4	4	4	4	4	4	4	4	4	3	47	Alta
AO 83	Atención de incompatibilidad RH/ABO en el recién nacido.	Puno	Recién nacido atendido	15,252	2	2	2	2	2	2	2	2	3	2	2	2	25	Alta
AO 84	Atención de hidrocefalia congénita	Puno	Recién nacido atendido	3,660	1	-	1	-	1	-	1	-	1	-	1	-	6	Alta
AO 85	Atención de paladar hendido (fisura labio palatino)	Puno	Recién nacido atendido	6,102	1	-	1	1	1	1	1	1	1	1	1	-	10	Alta
AO 86	Atención de displasia evolutiva de cadera	Puno	Recién nacido atendido	18,910	3	3	3	3	3	3	3	2	2	2	2	2	31	Alta
AO 87	Atención del recién nacido con complicaciones que requieren UCIN	Puno	Recién nacido atendido	645,588	57	57	57	57	57	57	57	57	57	57	57	57	684	Alta
AO 88	Atención de recién nacido de bajo peso al nacimiento (menor 2,500 gr.)	Puno	Recién nacido atendido	67,956	6	6	6	6	6	6	6	6	6	6	6	6	72	Alta
AO 89	Atención de asfisia del nacimiento	Puno	Recién nacido atendido	96,276	9	9	9	9	9	9	8	8	8	8	8	8	102	Alta
AO 90	Atención de neonato afectado por el parto (trauma obstétrico)	Puno	Neonato atendido	45,300	4	4	4	4	4	4	4	4	4	4	4	4	48	Alta



Código	Actividad Operativa	Ubigeo	Unidad de Medida	Meta Financiera Anual (S/.) PIA 2019	Programación Física												Meta Fisica Anual	Prioridad
					ENE	FEB	MAR	ABR	MAY	JUN	JUL	AGO	SET	OCT	NOV	DIC		
AO 91	Atención de sepsis neonatal	Puno	Recién nacido atendido	92,496	8	8	8	8	8	8	8	8	8	8	9	9	98	Alta
AO 92	Atención de trastornos metabólicos del recién nacido, ictericia neonatal no fisiológica	Puno	Recién nacido atendido	154,788	14	14	14	14	14	14	14	14	13	13	13	13	164	Alta
AO 93	Atención de dificultad respiratoria del recién nacido	Puno	Recién nacido atendido	39,640	4	4	4	4	4	4	3	3	3	3	3	3	42	Alta
AO 94	Atención de convulsiones neonatales	Puno	Recién nacido atendido	22,656	2	2	2	2	2	2	2	2	2	2	2	2	24	Alta
AO 95	Atención de incompatibilidad RH / ABO en el recién nacido	Puno	Recién nacido atendido	20,760	1	2	2	2	2	2	2	2	2	2	2	1	22	Alta
AO 96	Atención de hidrocefalia congénita	Puno	Recién nacido atendido	9,433	-	1	1	1	1	1	1	1	1	1	1	-	10	Alta
Total				50,988,975														

Nota. Considera el presupuesto total por toda fuente de financiamiento y genérica de gasto según el Presupuesto Institucional de Apertura para el año fiscal 2019



ANEXO 02: POI – 2019 CONSOLIDADO CON PROGRAMACIÓN FINANCIERA

Periodo del PEI : 2018-2020 Modificado, Aprobado con Resolución Ejecutiva Regional N° 202-2018-GR-GR PUNO

Unidad Ejecutora : Direccion Regional de Salud (consolidado DIRESA y REDESS)

OEI.03: Reducir la mortalidad materna neonatal

AEI: 03.01: Atención integral y oportuna a gestantes, puérperas y recién nacidos.

AEI: 03.02: Atención institucional de parto en forma oportuna a gestantes

AEI: 03.03: Atención institucionalizada con menor riesgo a recién nacido

																	Presupuesto PIA Año 2019 (S/.)		
																	RO		Total
																	2.1	2.3	
																	43,863,470	7,125,505	50,988,975
Código	Actividad Operativa	Ubigeo	Unidad de Medida	Meta Fisica Anual	Programación Financiera												Monto POI (S/.) PIA 2019		
					ENE	FEB	MAR	ABR	MAY	JUN	JUL	AGO	SET	OCT	NOV	DIC			
AO 1	Desarrollo de normas y guías técnicas con adecuación cultural	Puno	Norma	2	-	-	-	5,000	-	-	5000	-	-	-	-	-	10,000		
AO 2	Monitoreo del programa salud materno neonatal	Puno	Informe técnico	84	118,767	118,767	118,767	118,767	118,767	118,767	118,767	118,767	118,767	118,767	118,767	118,767	1,425,207		
AO 3	Evaluación del programa salud materno neonatal	Puno	Informe técnico	52	-	-	110,284	-	-	110,284	-	-	110,284	-	-	110,284	882,271		
AO 4	Supervisión del programa salud materno neonatal	Puno	Informe técnico	52	-	-	110,284	-	-	110,284	-	-	110,284	-	-	110,285	882,272		
AO 5	Población informada en salud sexual y reproductiva por medios de difusión masiva	Puno	Persona informada	163,097	81,011	81,011	81,011	81,011	81,011	81,011	81,011	81,011	81,011	81,011	81,011	81,011	972,132		
AO 6	Comunicadores y periodistas informados en temas de salud sexual y reproductiva	Puno	Periodista informado	8,844	4,501	4,501	4,501	4,501	4,501	4,501	4,501	4,501	4,500	4,500	4,500	4,500	54,008		
AO 7	Población informada en salud sexual y reproductiva por medios alternativos de comunicación	Puno	Persona informada	8,841	4,501	4,501	4,501	4,501	4,501	4,501	4,501	4,500	4,500	4,500	4,500	4,500	54,007		
AO 8	Atención integral para la prevención del embarazo adolescente	Puno	Gestante controlada	36,211	119,334	119,334	119,334	119,334	119,334	119,334	119,334	119,334	119,334	119,334	119,334	119,334	1,432,004		
AO 9	Atención prenatal reenforcada	Puno	Gestante controlada	24,554	102,764	102,764	102,764	102,764	102,764	102,764	102,764	102,764	102,764	102,764	102,764	102,764	1,233,163		
AO 10	Atención de vacuna antitetánica a la gestante	Puno	Gestante controlada	24,443	102,299	102,299	102,299	102,299	102,299	102,299	102,299	102,299	102,299	102,299	102,299	102,299	1,227,588		
AO 11	Atención a gestantes con visita domiciliaria	Puno	Gestante controlada	24,443	102,299	102,299	102,299	102,299	102,299	102,299	102,299	102,299	102,299	102,299	102,299	102,299	1,227,588		



Código	Actividad Operativa	Ubigeo	Unidad de Medida	Meta Fisica Anual	Programación Financiera												Monto POI (S/.) PIA 2019	
					ENE	FEB	MAR	ABR	MAY	JUN	JUL	AGO	SET	OCT	NOV	DIC		
AO 12	Exámenes de laboratorio completo	Puno	Gestante controlada	24,443	102,299	102,299	102,299	102,299	102,299	102,299	102,299	102,299	102,299	102,299	102,299	102,299	102,299	1,227,588
AO 13	Atención de ecografía obstétrica	Puno	Gestante controlada	24,443	102,299	102,299	102,299	102,299	102,299	102,299	102,299	102,299	102,299	102,299	102,299	102,299	102,299	1,227,588
AO 14	Atención odontológica de la gestante	Puno	Gestante controlada	11,047	46,234	46,234	46,234	46,234	46,234	46,234	46,234	46,234	46,234	46,234	46,234	46,234	46,234	554,808
AO 15	Atención de evaluación del bienestar fetal	Puno	Gestante controlada	11,030	46,163	46,163	46,163	46,163	46,163	46,163	46,163	46,163	46,163	46,163	46,163	46,163	46,163	553,954
AO 16	Consejería a familias (gestante o puerpera) durante la visita domiciliaria para promover prácticas saludables en salud sexual y reproductiva	Puno	Familia	131,872	72,369	72,369	72,369	72,369	72,369	72,369	72,369	72,369	72,369	72,369	72,369	72,369	72,369	868,429
AO 17	Agente comunitario de salud capacitado realizan orientación a familias de gestantes y puerperas en prácticas saludables en salud sexual reproductiva	Puno	Agente comunitario de salud capacitado	950	521	521	521	521	521	521	521	521	521	521	521	521	521	6,256
AO 18	Sesiones educativas en salud sexual Integral a familias de adolescentes	Puno	Sesiones educativas	17,043	9,353	9,353	9,353	9,353	9,353	9,353	9,353	9,353	9,353	9,353	9,353	9,353	9,353	112,235
AO 19	Docentes capacitados realizan educación sexual integral desde la institución educativa.	Puno	Docente capacitado	2,894	-	-	-	113,151	113,151	113,151	113,151	113,151	113,151	113,151	113,151	113,151	-	452,604
AO 20	Funcionarios municipales capacitados Gestionan espacios educativos para promover la salud sexual reproductiva	Puno	Municipio	63	821	821	821	821	821	821	821	821	821	821	821	821	821	9,853
AO 21	Atención de anticoncepción quirúrgica voluntaria masculino	Puno	Pareja protegida	21	74	74	74	74	74	74	74	74	73	73	73	73	73	884
AO 22	Atención de complicación de anticoncepción quirúrgica voluntaria masculino	Puno	Pareja protegida	6	21	21	21	21	21	21	21	21	21	21	21	22	22	253
AO 23	Atención de anticoncepción quirúrgica voluntaria femenino	Puno	Pareja protegida	250	877	877	877	877	877	877	877	878	878	878	878	878	878	10,529



Código	Actividad Operativa	Ubigeo	Unidad de Medida	Meta Fisica Anual	Programación Financiera												Monto POI (S/.) PIA 2019
					ENE	FEB	MAR	ABR	MAY	JUN	JUL	AGO	SET	OCT	NOV	DIC	
AO 24	Atención de complicación con anticoncepción quirúrgica voluntaria femenina	Puno	Pareja protegida	11	39	39	39	39	39	39	39	38	38	38	38	38	463
AO 25	Atención de dispositivos intrauterinos (método DIU)	Puno	Pareja protegida	648	2,274	2,274	2,274	2,274	2,274	2,274	2,274	2,274	2,274	2,275	2,275	2,275	27,291
AO 26	Atención de anticonceptivo hormonal inyectable	Puno	Pareja protegida	23,587	82,781	82,781	82,781	82,781	82,781	82,781	82,781	82,781	82,782	82,782	82,782	82,782	993,376
AO 27	Atención de métodos de barrera	Puno	Pareja protegida	9,454	33,180	33,180	33,180	33,180	33,180	33,180	33,180	33,180	33,180	33,177	33,177	33,177	398,151
AO 28	Atención de anticonceptivo hormonal oral	Puno	Pareja protegida	5,892	20,679	20,679	20,679	20,679	20,679	20,679	20,679	20,679	20,678	20,677	20,677	20,677	248,141
AO 29	Atención de anticoncepción oral de emergencia (AOE)	Puno	Pareja protegida	897	3,148	3,148	3,148	3,148	3,148	3,148	3,148	3,148	3,148	3,148	3,149	3,149	37,778
AO 30	Atención de métodos de abstinencia periódica	Puno	Pareja protegida	1,023	3,590	3,590	3,590	3,590	3,590	3,590	3,590	3,590	3,591	3,591	3,591	3,591	43,084
AO 31	Atención de método de lactancia materna exclusiva (MELA)	Puno	Pareja protegida	1,690	5,931	5,931	5,931	5,931	5,931	5,931	5,931	5,931	5,931	5,932	5,932	5,932	71,175
AO 32	Atención de complicaciones por uso de DIU	Puno	Pareja protegida	18	63	63	63	63	63	63	63	63	63	63	64	64	758
AO 33	Atención de anticonceptivo hormonal mensual inyectable	Puno	Pareja protegida	1,686	5,917	5,917	5,917	5,917	5,917	5,917	5,917	5,917	5,917	5,918	5,918	5,918	71,007
AO 34	Atención de condón femenino	Puno	Pareja protegida	372	1,306	1,306	1,306	1,306	1,306	1,306	1,306	1,307	1,307	1,307	1,307	1,307	15,677
AO 35	Atención de implante	Puno	Pareja protegida	3,272	11,483	11,483	11,483	11,483	11,483	11,483	11,483	11,484	11,484	11,484	11,484	11,484	137,802
AO 36	Orientación / consejería en salud sexual y reproductiva	Puno	Atencion	125,452	108,061	108,061	108,061	108,061	108,061	108,061	108,061	108,061	108,061	108,061	108,061	108,061	1,296,736
AO 37	Atención a mujeres con demanda insatisfecha de planificación familiar	Puno	Atencion	4,248	3,659	3,659	3,659	3,659	3,659	3,659	3,659	3,659	3,659	3,659	3,659	3,659	43,910
AO 38	Atención de la gestante con complicaciones	Puno	Atencion	4,468	139,103	139,103	139,103	139,103	139,103	139,103	139,103	139,103	139,103	139,103	139,103	139,103	1,669,236
AO 39	Atención de amenaza de parto prematuro	Puno	Gestante atendida	132	4,110	4,110	4,110	4,110	4,110	4,110	4,110	4,110	4,110	4,110	4,110	4,110	49,320



Código	Actividad Operativa	Ubigeo	Unidad de Medida	Meta Fisica Anual	Programación Financiera												Monto POI (SI.) PIA 2019
					ENE	FEB	MAR	ABR	MAY	JUN	JUL	AGO	SET	OCT	NOV	DIC	
AO 40	Atención a gestantes con hemorragias de la primera mitad del embarazo sin laparotomía	Puno	Gestante atendida	720	22,416	22,416	22,416	22,416	22,416	22,416	22,416	22,416	22,416	22,416	22,416	22,416	268,992
AO 41	Atención a gestantes con hemorragia de la segunda mitad del embarazo	Puno	Gestante atendida	180	5,604	5,604	5,604	5,604	5,604	5,604	5,604	5,604	5,604	5,604	5,604	5,604	67,248
AO 42	Atención de gestantes con hiperemesis gravidica	Puno	Gestante atendida	204	6,351	6,351	6,351	6,351	6,351	6,351	6,351	6,351	6,351	6,351	6,351	6,351	76,212
AO 43	Atención de gestantes con infección del tracto urinario en el embarazo	Puno	Gestante atendida	2,532	78,829	78,829	78,829	78,829	78,829	78,829	78,829	78,829	78,829	78,829	78,829	78,829	945,948
AO 44	Atención de gestantes con ruptura prematura de membranas y otra relacionadas	Puno	Gestante atendida	264	8,219	8,219	8,219	8,219	8,219	8,219	8,219	8,219	8,219	8,219	8,219	8,219	98,628
AO 45	Atención de gestantes de hemorragias de la primera mitad del embarazo con laparatomía	Puno	Gestante atendida	67	2,086	2,086	2,086	2,086	2,086	2,086	2,086	2,086	2,086	2,086	2,086	2,086	25,032
AO 46	Atención de gestantes con trastorno hipertensivos en el embarazo	Puno	Gestante atendida	676	21,046	21,046	21,046	21,046	21,046	21,046	21,046	21,046	21,046	21,046	21,046	21,046	252,552
AO 47	Atención de gestante con trastornos metabólicos del embarazo	Puno	Gestante atendida	151	4,701	4,701	4,701	4,701	4,701	4,701	4,701	4,701	4,701	4,701	4,701	4,701	56,412
AO 48	Atención de gestantes con otras enfermedades del embarazo	Puno	Gestante atendida	384	11,955	11,955	11,955	11,955	11,955	11,955	11,955	11,955	11,955	11,955	11,955	11,955	143,460
AO 49	Atención del parto normal / atención del parto vaginal	Puno	Parto normal	14,152	778,917	778,917	778,917	778,917	778,917	778,917	778,917	778,917	778,917	778,918	778,918	778,918	9,347,007
AO 50	Atención de parto distócico / trabajo de parto disfuncional	Puno	Parto complicado	758	146,107	146,107	146,107	146,107	146,107	146,107	146,107	146,107	146,107	146,107	146,106	146,106	1,753,282
AO 51	Atención de partos complicados con hemorragias intraparto y postparto	Puno	Parto complicado	333	64,187	64,187	64,187	64,187	64,187	64,187	64,187	64,187	64,187	64,187	64,187	64,187	770,244
AO 52	Atención de cesaria	Puno	Cesaria	2,258	329,733	329,733	329,733	329,733	329,733	329,734	329,734	329,734	329,734	329,734	329,734	329,734	3,956,803
AO 53	Atención del puerperio	Puno	Atencion Puerperal	16,199	143,817	143,817	143,817	143,817	143,817	143,817	143,817	143,817	143,817	143,817	143,817	143,817	1,725,804



Código	Actividad Operativa	Ubigeo	Unidad de Medida	Meta Fisica Anual	Programación Financiera												Monto POI (S/.) PIA 2019	
					ENE	FEB	MAR	ABR	MAY	JUN	JUL	AGO	SET	OCT	NOV	DIC		
AO 54	Atención de endometritis puerperal	Puno	Egreso	92	49,487	49,487	49,487	49,487	49,487	49,487	49,487	49,487	49,487	49,487	49,487	49,487	49,487	593,844
AO 55	Atención de mastitis	Puno	Egreso	84	44,411	44,411	44,411	44,411	44,411	44,411	44,411	44,412	44,412	44,412	44,412	44,412	44,412	532,938
AO 56	Atención de otras complicaciones del puerperio	Puno	Egreso	62	32,991	32,991	32,991	32,991	32,991	32,991	32,991	32,991	32,992	32,992	32,992	32,992	32,992	395,896
AO 57	Atención de shock hipovolémico	Puno	Egreso	20	8,171	8,171	8,171	8,171	8,171	8,171	8,170	8,170	8,170	8,170	8,170	8,170	8,170	98,046
AO 58	Atención de shock septico obstétrico	Puno	Egreso	11	4,669	4,669	4,669	4,669	4,669	4,669	4,669	4,669	4,669	4,669	4,669	4,668	4,668	56,026
AO 59	Atención de síndrome de HELLP	Puno	Egreso	12	5,252	5,252	5,252	5,252	5,250	5,253	5,253	5,253	5,253	5,253	5,253	5,253	5,253	63,029
AO 60	Atención de gestantes complicados en UCI (cardiopatía severa, renal severa, etc.)	Puno	Egreso	79	32,682	32,682	32,682	32,682	32,682	32,682	32,682	32,682	32,682	32,682	32,682	32,682	32,681	392,183
AO 61	Atención de eclampsia severa	Puno	Egreso	18	7,587	7,587	7,587	7,587	7,587	7,587	7,587	7,587	7,587	7,587	7,587	7,587	7,586	91,043
AO 62	Referencia de FONP / funciones obstétricas neonatales primarias	Puno	Gestante, puerpera y/o Neonato referido	8,109	100,328	100,328	100,328	100,328	100,328	100,328	100,328	100,328	100,328	100,328	100,328	100,328	100,328	1,203,936
AO 63	Referencia de FONB / funciones obstétricas neonatales básicas	Puno	Gestante, puerpera y/o neonato referido	2,196	27,170	27,170	27,170	27,170	27,170	27,170	27,170	27,170	27,170	27,170	27,170	27,170	27,170	326,040
AO 64	Referencia de FONE / funciones obstétricas neonatales esenciales	Puno	Gestante, puerpera y/o Neonato referido	1,053	13,028	13,028	13,028	13,028	13,028	13,028	13,028	13,028	13,028	13,028	13,028	13,028	13,027	156,335
AO 65	Atención inmediata del recién nacido	Puno	Recién nacido atendido	5,160	86,548	86,548	86,548	86,548	86,548	86,548	86,548	86,548	86,548	86,548	86,548	86,548	86,548	1,038,576
AO 66	Atención del recién nacido en alojamiento conjunto	Puno	Recién nacido atendido	5,055	84,787	84,787	84,787	84,787	84,787	84,787	84,787	84,787	84,787	84,787	84,787	84,787	84,787	1,017,444



Código	Actividad Operativa	Ubigeo	Unidad de Medida	Meta Fisica Anual	Programación Financiera												Monto POI (S/.) PIA 2019
					ENE	FEB	MAR	ABR	MAY	JUN	JUL	AGO	SET	OCT	NOV	DIC	
AO 67	Atención con control del recién nacido	Puno	Recién nacido atendido	5,055	84,787	84,787	84,787	84,787	84,787	84,787	84,787	84,787	84,787	84,787	84,787	84,787	1,017,444
AO 68	Atención a recién nacido con visita domiciliaria	Puno	Recién nacido atendido	4,176	70,044	70,044	70,044	70,044	70,044	70,044	70,044	70,044	70,044	70,044	70,044	70,044	840,528
AO 69	Tamizaje neonatal / procesamiento de muestra	Puno	Recién nacido atendido	2,637	44,230	44,230	44,230	44,230	44,230	44,230	44,230	44,230	44,231	44,231	44,231	44,231	530,764
AO 70	Atención de recién nacido con complicaciones	Puno	Recién nacido atendido	1,873	95,224	95,224	95,224	95,224	95,224	95,224	95,224	95,224	95,224	95,224	95,224	95,224	1,142,688
AO 71	Atención de asfixia del nacimiento	Puno	Recién nacido atendido	152	7,728	7,728	7,728	7,728	7,728	7,728	7,728	7,728	7,728	7,728	7,728	7,728	92,736
AO 72	Atención del neonato afectado por el parto (trauma obstétrico)	Puno	Neonato atendido	48	2,440	2,440	2,440	2,440	2,440	2,440	2,440	2,440	2,440	2,440	2,440	2,440	29,280
AO 73	Atención del neonato afectado por condiciones maternas (HTA, infección, DM y RPM)	Puno	Neonato atendido	78	3,966	3,966	3,966	3,966	3,966	3,966	3,966	3,966	3,966	3,966	3,966	3,966	47,592
AO 74	Control de bajo peso al nacer y prematuro	Puno	Recién nacido atendido	470	23,895	23,895	23,895	23,895	23,895	23,895	23,895	23,895	23,895	23,895	23,895	23,895	286,740
AO 75	Atención de oftalmía del recién nacido	Puno	Recién nacido atendido	12	610	610	610	610	610	610	610	610	610	610	610	610	7,320
AO 76	Atención de sífilis congénita	Puno	Recién nacido atendido	30	1525	1525	1525	1525	1525	1525	1525	1525	1525	1525	1525	1525	18,300
AO 77	Atención de onfalitis	Puno	Recién nacido atendido	42	2,135	2,135	2,135	2,135	2,135	2,135	2,135	2,135	2,135	2,135	2,135	2,135	25,620
AO 78	Atención de sepsis neonatal	Puno	Recién nacido atendido	660	33,555	33,555	33,555	33,555	33,555	33,555	33,555	33,555	33,555	33,555	33,555	33,555	402,660
AO 79	Atención de trastornos metabólicos del recién nacido ictericia neonatal fisiológica	Puno	Recién nacido atendido	194	9,863	9,863	9,863	9,863	9,863	9,863	9,863	9,863	9,863	9,863	9,863	9,863	118,356
AO 80	Atención de dificultad respiratoria del recién nacido	Puno	Recién nacido atendido	261	13,269	13,269	13,269	13,269	13,269	13,269	13,269	13,269	13,269	13,269	13,269	13,269	159,228



Código	Actividad Operativa	Ubigeo	Unidad de Medida	Meta Fisica Anual	Programación Financiera												Monto POI (S/.) PIA 2019	
					ENE	FEB	MAR	ABR	MAY	JUN	JUL	AGO	SET	OCT	NOV	DIC		
AO 81	Atención de convulsiones neonatales	Puno	Recién nacido atendido	33	1,678	1,678	1,678	1,678	1,678	1,678	1,678	1,678	1,678	1,678	1,678	1,678	1,678	20,136
AO 82	Atención de hipotiroidismo congénito	Puno	Recién nacido atendido	47	2,390	2,390	2,390	2,390	2,390	2,390	2,390	2,390	2,390	2,390	2,390	2,390	2,390	28,680
AO 83	Atención de incompatibilidad RH / ABO en el recién nacido.	Puno	Recién nacido atendido	25	1271	1271	1271	1271	1271	1271	1271	1271	1271	1271	1271	1271	1271	15,252
AO 84	Atención de hidrocefalia congénita	Puno	Recién nacido atendido	6	610	-	610	-	610	-	610	-	610	-	610	-	610	3,660
AO 85	Atención de paladar hendido (fisura labio palatino)	Puno	Recién nacido atendido	10	1,017	-	1,017	-	1,017	-	1,017	-	1,017	-	1,017	-	1,017	6,102
AO 86	Atención de displacia evolutiva de cadera	Puno	Recién nacido atendido	31	1,575	1,575	1,576	1,576	1,576	1,576	1,576	1,576	1,576	1,576	1,576	1,576	1,576	18,910
AO 87	Atención del recién nacido con complicaciones que requieren UCIN	Puno	Recién nacido atendido	684	53,799	53,799	53,799	53,799	53,799	53,799	53,799	53,799	53,799	53,799	53,799	53,799	53,799	645,588
AO 88	Atención de recién nacido de bajo peso al nacimiento (< 2500gr.)	Puno	Recién nacido atendido	72	5,663	5,663	5,663	5,663	5,663	5,663	5,663	5,663	5,663	5,663	5,663	5,663	5,663	67,956
AO 89	Atención de asfixia del nacimiento	Puno	Recién nacido atendido	102	8,023	8,023	8,023	8,023	8,023	8,023	8,023	8,023	8,023	8,023	8,023	8,023	8,023	96,276
AO 90	Atención de neonato afectado por el parto (trauma obstétrico)	Puno	Neonato atendido	48	3,775	3,775	3,775	3,775	3,775	3,775	3,775	3,775	3,775	3,775	3,775	3,775	3,775	45,300
AO 91	Atención de sepsis neonatal	Puno	Recién nacido atendido	98	7,708	7,708	7,708	7,708	7,708	7,708	7,708	7,708	7,708	7,708	7,708	7,708	7,708	92,496
AO 92	Atención de trastornos metabólicos del recién nacido, ictericia neonatal no fisiológica	Puno	Recién nacido atendido	164	12,899	12,899	12,899	12,899	12,899	12,899	12,899	12,899	12,899	12,899	12,899	12,899	12,899	154,788
AO 93	Atención de dificultad respiratoria del recién nacido	Puno	Recién nacido atendido	42	3,303	3,303	3,303	3,303	3,303	3,303	3,303	3,303	3,304	3,304	3,304	3,304	3,304	39,640



Código	Actividad Operativa	Ubigeo	Unidad de Medida	Meta Física Anual	Programación Financiera												Monto POI (S/.) PIA 2019
					ENE	FEB	MAR	ABR	MAY	JUN	JUL	AGO	SET	OCT	NOV	DIC	
AO 94	Atención de convulsiones neonatales	Puno	Recién nacido atendido	24	1,888	1,888	1,888	1,888	1,888	1,888	1,888	1,888	1,888	1,888	1,888	1,888	22,656
AO 95	Atención de incompatibilidad RH / ABO en el recién nacido	Puno	Recién nacido atendido	22	1,730	1,730	1,730	1,730	1,730	1,730	1,730	1,730	1,730	1,730	1,730	1,730	20,760
AO 96	Atención de hidrocefalia congénita	Puno	Recién nacido atendido	10	787	786	786	786	786	786	786	786	786	786	786	786	9,433
Total					4,064,297	4,062,669	4,284,865	4,180,821	4,177,446	4,396,391	4,182,451	4,175,824	4,398,021	4,175,826	4,177,453	4,283,242	50,988,975

Nota. Considera el presupuesto total por toda fuente de financiamiento y genérica de gasto según el Presupuesto Institucional de Apertura para el año fiscal 2019; la distribución del presupuesto mensual es referencial.



TBC-VIH/SIDA

ANEXO 01: POI – 2019 CONSOLIDADO CON PROGRAMACIÓN FÍSICA

Periodo del PEI : 2018-2020 Modificado, Aprobado con Resolución Ejecutiva Regional N° 202-2018-GR-GR PUNO

Unidad Ejecutora : Direccion Regional de Salud (consolidado DIRESA y REDESS)

OEI. 04: Mejorar la calidad de servicios de salud para la atención de la población

AEI: 04.01: Servicios de prevención y control de enfermedades transmisibles en forma oportuna y calidad a la población

Código	Actividad Operativa	Ubigeo	Unidad de Medida	Meta Financiera Anual (S/.) PIA 2019	Programación Física												Meta Fisica Anual	Prioridad	
					ENE	FEB	MAR	ABR	MAY	JUN	JUL	AGO	SET	OCT	NOV	DIC			
AO 1	Monitoreo del programa de TB / VIH SIDA	Puno	Informe técnico	1,222,452	13	13	13	13	13	13	13	13	13	13	13	13	13	156	Alta
AO 2	Evaluación del programa de TB / VIH SIDA	Puno	Informe técnico	407,484	-	-	13	-	-	13	-	-	13	-	-	13	-	52	Alta
AO 3	Supervisión del programa de TB / VIH SIDA	Puno	Informe técnico	407,484	-	-	13	-	-	13	-	-	13	-	-	13	-	52	Alta
AO 4	Desarrollo de normas y guías técnicas en TB / VIH SIDA	Puno	Informe técnico	35,724	-	-	-	1	-	-	1	-	-	-	-	-	-	2	Alta
AO 5	Identificación y examen de sintomáticos respiratorios en las atenciones a personas menores 15 años y población vulnerable	Puno	Persona atendida	2,501,580	10,633	10,633	10,633	10,632	10,632	10,632	10,632	10,632	10,632	10,632	10,632	10,632	10,632	127,587	Alta
AO 6	Seguimiento diagnóstico al sintomático respiratorio con 2 resultados de baciloscopias negativas	Puno	Persona Atendida	274,500	1,166	1,166	1,166	1,166	1,167	1,167	1,167	1,167	1,167	1,167	1,167	1,167	1,167	14,000	Alta
AO 7	Atención de contactos	Puno	Persona tratada	429,192	103	103	103	103	103	103	103	103	103	103	103	104	1,237	Alta	
AO 8	Administración de terapia preventiva	Puno	Persona tratada	106,860	25	25	25	25	26	26	26	26	26	26	26	26	26	308	Alta
AO 9	Diagnóstico de tuberculosis pulmonar	Puno	Persona diagnosticada	1,234,692	38	38	38	38	39	39	39	39	39	39	39	39	39	464	Alta
AO 10	Diagnóstico de tuberculosis pulmonar extra	Puno	Persona diagnosticada	26,604	1	1	1	1	1	1	1	1	1	1	1	-	-	10	Alta



Código	Actividad Operativa	Ubigeo	Unidad de Medida	Meta Financiera Anual (S/.) PIA 2019	Programación Física												Meta Fisica Anual	Prioridad
					ENE	FEB	MAR	ABR	MAY	JUN	JUL	AGO	SET	OCT	NOV	DIC		
AO 11	Atención curativa esquema TB sensible (sin infección por VIH / SIDA)	Puno	Persona tratada	4,008	-	-	-	1	1	1	1	1	1	-	-	-	6	Alta
AO 12	Atención curativa drogas de segunda línea TB resistente	Puno	Persona tratada	290,952	36	36	36	36	36	36	36	36	37	37	37	37	436	Alta
AO 13	Atención de las reacciones adversas a fármacos antituberculosos	Puno	Persona tratada	288,948	36	36	36	36	36	36	36	36	36	36	36	37	433	Alta
AO 14	Atención de complicaciones que requieren hospitalización de pacientes en tratamiento	Puno	Persona tratada	288,948	36	36	36	36	36	36	36	36	36	36	36	37	433	Alta
AO 15	Atención quirúrgica de pacientes con diagnóstico de TB	Puno	Persona tratada	288,948	36	36	36	36	36	36	36	36	36	36	36	37	433	Alta
AO 16	Atención curativa esquema TB sensible para personas privadas de libertad	Puno	Persona tratada	5,928	36	36	36	36	36	36	36	36	36	36	36	37	433	Alta
AO 17	Desplataje y diagnóstico de TB y VIH / SIDA	Puno	Persona tratada	344,652	24	24	24	24	24	24	24	24	25	25	25	25	292	Alta
AO 18	Desplataje y diagnóstico para pacientes con TB y diabetes mellitus	Puno	Persona tratada	20,064	1	1	1	1	1	1	1	2	2	2	2	2	17	Alta
AO 19	Desplataje y diagnóstico para pacientes con TB e insuficiencia renal	Puno	Persona tratada	8,268	-	-	1	1	1	1	1	1	1	-	-	-	7	Alta
AO 20	Desplataje y diagnóstico de TB y Asma	Puno	Persona tratada	20,064	1	1	1	1	1	1	1	2	2	2	2	2	17	Alta
AO 21	Desplataje y diagnóstico de TB y EPOC	Puno	Persona tratada	2,364	-	-	-	-	1	-	-	-	1	-	-	-	2	Alta
AO 22	Niños, jóvenes y adultos con hepatitis B crónica, reciben atención integral	Puno	Persona tratada	2,112	2	2	2	2	2	2	2	2	2	2	2	1	23	Alta



Código	Actividad Operativa	Ubigeo	Unidad de Medida	Meta Financiera Anual (S/.) PIA 2019	Programación Física												Meta Fisica Anual	Prioridad
					ENE	FEB	MAR	ABR	MAY	JUN	JUL	AGO	SET	OCT	NOV	DIC		
AO 23	Servicios de atención de tuberculosis con medidas de control de infecciones y bioseguridad en el personal de salud	Puno	Trabajador protegido	286,596	142	142	142	142	142	142	142	142	143	143	143	143	1,708	Alta
AO 24	Familias que reciben consejería a través de la visita domiciliar para promover prácticas y entornos saludables para contribuir a la disminución de la tuberculosis, ITS y VIH / SIDA	Puno	Familia	639,984	1,796	1,796	1,796	1,796	1,796	1,796	1,796	1,796	1,796	1,796	1,796	1,796	21,552	Alta
AO 25	Familias que reciben sesión educativa y demostrativa para promover prácticas y generar entornos saludables para contribuir a la disminución de la tuberculosis, ITS y VIH / SIDA	Puno	Familia	566,607	878	878	878	878	878	878	878	878	878	877	877	877	10,533	Alta
AO 26	Población informada por medios de difusión masiva sobre prevención y uso adecuado del condón	Puno	Persona informada	254,092	9,079	9,079	9,080	9,080	9,080	9,080	9,080	9,080	9,080	9,080	9,080	9,080	108,958	Alta
AO 27	Población informada a través de difusión en espacios comunitarios de mensajes de prevención	Puno	Persona informada	306,716	10,960	10,960	10,960	10,960	10,960	10,960	10,960	10,960	10,961	10,961	10,961	10,961	131,524	Alta
AO 28	Consejería para tamizaje de infecciones de transmisión sexual (ITS) y VIH	Puno	Persona tamizada	1,114,738	2,089	2,089	2,089	2,089	2,089	2,089	2,089	2,090	2,090	2,090	2,090	2,090	25,073	Alta
AO 29	Tamizaje para ITS y VIH	Puno	Persona tamizada	1,084,060	2,032	2,032	2,032	2,032	2,032	2,032	2,032	2,032	2,032	2,032	2,032	2,031	24,383	Alta
AO 30	Adolescente informado en espacios comunitarios y Redes	Puno	Persona capacitada	282,675	698	698	698	698	698	698	698	698	698	699	699	699	8,379	Alta



Código	Actividad Operativa	Ubigeo	Unidad de Medida	Meta Financiera Anual (S/.) PIA 2019	Programación Física												Meta Fisica Anual	Prioridad
					ENE	FEB	MAR	ABR	MAY	JUN	JUL	AGO	SET	OCT	NOV	DIC		
AO 31	Adolescentes capacitados en actividades de prevención de las ITS, VIH / SIDA	Puno	Persona capacitada	218,239	539	539	539	539	539	539	539	539	539	539	539	540	6,469	Alta
AO 32	Población HSH, TS y de la diversidad sexual recibe atención médica periódica para la prevención de las ITS y VIH	Puno	Persona tratada	435,774	433	433	433	433	433	433	433	433	434	434	434	434	5,200	Alta
AO 33	Personas con exposición no ocupacional al VIH reciben atención para la prevención de ITS y VIH	Puno	Persona tratada	3,436	3	3	3	3	3	3	3	4	4	4	4	4	41	Alta
AO 34	Población privada de libertad (PPL) reciben atención para la prevención de las ITS y VIH	Puno	Persona tratada	43,075	43	43	43	43	43	43	43	43	43	43	42	42	514	Alta
AO 35	Personas con exposición ocupacional al VIH y hepatitis B reciben atención para la prevención de VIH y VHB	Puno	Persona tratada	1,341	-	2	2	2	2	2	2	2	2	-	-	-	16	Alta
AO 36	Población general con infecciones de transmisión sexual (ITS) reciben tratamiento	Puno	Persona atendida	412,510	3,085	3,085	3,085	3,086	3,086	3,086	3,086	3,086	3,086	3,086	3,086	3,086	37,029	Alta
AO 37	Niños y adolescentes con diagnóstico confirmado de VIH reciben atención integral	Puno	Persona atendida	206	-	-	-	-	1	-	-	-	-	-	-	-	1	Alta
AO 38	Adultos y jóvenes con diagnóstico confirmado de VIH reciben atención integral	Puno	Persona atendida	98,151	40	40	40	40	40	40	40	40	40	40	40	40	480	Alta
AO 39	Gestantes con VIH reciben atención integral	Puno	Persona atendida	2,405	-	-	-	1	1	1	1	1	1	1	1	-	8	Alta
AO 40	Niños expuestos a VIH reciben atención integral	Puno	Persona atendida	2,400	-	-	-	1	1	1	1	1	1	1	1	-	8	Alta
AO 41	Gestantes con sífilis y sus parejas reciben atención integral	Puno	Gestante atendida	132,138	8	8	8	8	8	8	9	9	9	9	9	9	102	Alta



Código	Actividad Operativa	Ubigeo	Unidad de Medida	Meta Financiera Anual (S/.) PIA 2019	Programación Física												Meta Fisica Anual	Prioridad	
					ENE	FEB	MAR	ABR	MAY	JUN	JUL	AGO	SET	OCT	NOV	DIC			
AO 42	Niños expuestos a sífilis y manejo de sífilis congénita	Puno	Gestante atendida	125,661	8	8	8	8	8	8	8	8	8	8	8	8	9	97	Alta
AO 43	Atención curativa con drogas de segunda línea XDR	Puno	Persona tratada	3,328	-	-	-	-	1	1	1	1	-	-	-	-	4	4	Alta
AO 44	Atención curativa de TB y diabetes mellitus	Puno	Persona tratada	23,040	1	1	1	1	1	1	1	1	1	1	2	1	13	13	Alta
AO 45	Atención de TB e insuficiencia renal	Puno	Persona tratada	14,178	-	-	1	1	1	1	1	1	1	1	-	-	8	8	Alta
AO 46	Atención curativa de asma / EPOC	Puno	Persona tratada	14,178	-	-	1	1	1	1	1	1	1	1	-	-	8	8	Alta
Total				14,277,356															

Nota. Considera el presupuesto total por toda fuente de financiamiento y genérica de gasto según el Presupuesto Institucional de Apertura para el año fiscal 2019



ANEXO 02: POI – 2019 CONSOLIDADO CON PROGRAMACIÓN FINANCIERA

Periodo del PEI : 2018-2020 Modificado, Aprobado con Resolución Ejecutiva Regional N° 202-2018-GR-GR PUNO

Unidad Ejecutora : Direccion Regional de Salud (consolidado DIRESA y REDESS)

OEI. 04: Mejorar la calidad de servicios de salud para la atención de la población

AEI: 04.01: Servicios de prevención y control de enfermedades transmisibles en forma oportuna y calidad a la población

																Presupuesto PIA Año 2019 (S/.)		
																RO		Total
																2.1	2.3	
																11,916,378	2,360,978	14,277,356
Código	Actividad Operativa	Ubigeo	Unidad de Medida	Meta Fisica Anual	Programación Financiera												Monto POI (S/.) PIA 2019	
					ENE	FEB	MAR	ABR	MAY	JUN	JUL	AGO	SET	OCT	NOV	DIC		
AO 1	Monitoreo del programa de TB /VIH SIDA	Puno	Informe técnico	156	101,871	101,871	101,871	101,871	101,871	101,871	101,871	101,871	101,871	101,871	101,871	101,871	1,222,452	
AO 2	Evaluación del programa de TB /VIH SIDA	Puno	Informe técnico	52	33,957	33,957	33,957	33,957	33,957	33,957	33,957	33,957	33,957	33,957	33,957	33,957	407,484	
AO 3	Supervisión del programa de TB /VIH SIDA	Puno	Informe técnico	52	33,957	33,957	33,957	33,957	33,957	33,957	33,957	33,957	33,957	33,957	33,957	33,957	407,484	
AO 4	Desarrollo de normas y guías técnicas en TB / VIH SIDA	Puno	Informe técnico	2	2,977	2,977	2,977	2,977	2,977	2,977	2,977	2,977	2,977	2,977	2,977	2,977	35,724	
AO 5	Identificación y exámen de sintomáticos respiratorios en las atenciones a personas menores 15 años y población vulnerable	Puno	Persona atendida	127,587	208,465	208,465	208,465	208,465	208,465	208,465	208,465	208,465	208,465	208,465	208,465	208,465	2,501,580	
AO 6	Seguimiento con diagnóstico al sintomático respiratorio con 2 resultados de baciloscopias negativas	Puno	Persona atendida	14,000	22,875	22,875	22,875	22,875	22,875	22,875	22,875	22,875	22,875	22,875	22,875	22,875	274,500	
AO 7	Atención de contactos	Puno	Persona tratada	1,237	35,766	35,766	35,766	35,766	35,766	35,766	35,766	35,766	35,766	35,766	35,766	35,766	429,192	
AO 8	Administración de terapia preventiva	Puno	Persona tratada	308	8,905	8,905	8,905	8,905	8,905	8,905	8,905	8,905	8,905	8,905	8,905	8,905	106,860	
AO 9	Diagnóstico de tuberculosis pulmonar	Puno	Persona diagnosticada	464	102,891	102,891	102,891	102,891	102,891	102,891	102,891	102,891	102,891	102,891	102,891	102,891	1,234,692	
AO 10	Diagnóstico de tuberculosis extra pulmonar	Puno	Persona diagnosticada	10	2,217	2,217	2,217	2,217	2,217	2,217	2,217	2,217	2,217	2,217	2,217	2,217	26,604	



Código	Actividad Operativa	Ubigeo	Unidad de Medida	Meta Fisica Anual	Programación Financiera												Monto POI (S/.) PIA 2019
					ENE	FEB	MAR	ABR	MAY	JUN	JUL	AGO	SET	OCT	NOV	DIC	
AO 11	Atención curativa esquema TB sensible (sin infección por VIH / SIDA)	Puno	Persona tratada	6	334	334	334	334	334	334	334	334	334	334	334	334	4,008
AO 12	Atención curativa drogas de segunda línea TB resistente	Puno	Persona tratada	436	24,246	24,246	24,246	24,246	24,246	24,246	24,246	24,246	24,246	24,246	24,246	24,246	290,952
AO 13	Atención de las reacciones adversas a fármacos antituberculosos	Puno	Persona tratada	433	24,079	24,079	24,079	24,079	24,079	24,079	24,079	24,079	24,079	24,079	24,079	24,079	288,948
AO 14	Atención de complicaciones que requieren hospitalización de pacientes en tratamiento	Puno	Persona tratada	433	24,079	24,079	24,079	24,079	24,079	24,079	24,079	24,079	24,079	24,079	24,079	24,079	288,948
AO 15	Atención quirúrgica de pacientes con diagnóstico de TB	Puno	Persona tratada	433	24,079	24,079	24,079	24,079	24,079	24,079	24,079	24,079	24,079	24,079	24,079	24,079	288,948
AO 16	Atención curativa esquema TB sensible para personas privadas de libertad	Puno	Persona tratada	433	494	494	494	494	494	494	494	494	494	494	494	494	5,928
AO 17	Despistaje y diagnóstico de TB y VIH / SIDA	Puno	Persona tratada	292	28,721	28,721	28,721	28,721	28,721	28,721	28,721	28,721	28,721	28,721	28,721	28,721	344,652
AO 18	Despistaje y diagnóstico para pacientes con TB y diabetes mellitus	Puno	Persona tratada	17	1,672	1,672	1,672	1,672	1,672	1,672	1,672	1,672	1,672	1,672	1,672	1,672	20,064
AO 19	Despistaje y diagnóstico para pacientes con TB e insuficiencia renal	Puno	Persona tratada	7	689	689	689	689	689	689	689	689	689	689	689	689	8,268
AO 20	Despistaje y diagnóstico de TB y asma	Puno	Persona tratada	17	1,672	1,672	1,672	1,672	1,672	1,672	1,672	1,672	1,672	1,672	1,672	1,672	20,064
AO 21	Despistaje y diagnóstico de TB y EPOC	Puno	Persona tratada	2	197	197	197	197	197	197	197	197	197	197	197	197	2,364
AO 22	Niños, jóvenes y adultos con hepatitis B crónica, reciben atención integral	Puno	Persona tratada	23	176	176	176	176	176	176	176	176	176	176	176	176	2,112
AO 23	Servicios de atención de tuberculosis con medidas de control de infecciones y bioseguridad en el personal de salud	Puno	Trabajador protegido	1,708	23,883	23,883	23,883	23,883	23,883	23,883	23,883	23,883	23,883	23,883	23,883	23,883	286,596



Código	Actividad Operativa	Ubigeo	Unidad de Medida	Meta Fisica Anual	Programación Financiera												Monto POI (S/.) PIA 2019
					ENE	FEB	MAR	ABR	MAY	JUN	JUL	AGO	SET	OCT	NOV	DIC	
AO 24	Familias que reciben consejería a través de la visita domiciliaria para promover prácticas y entornos saludables para contribuir a la disminución de la tuberculosis, ITS y VIH / SIDA	Puno	Familia	21,552	53,332	53,332	53,332	53,332	53,332	53,332	53,332	53,332	53,332	53,332	53,332	53,332	639,984
AO 25	Familias que reciben sesion educativa y demostrativa para promover practicas y generar entornos saludables para contribuir a la disminución de la tuberculosis, ITS y VIH / SIDA	Puno	Familia	10,533	47,217	47,217	47,217	47,217	47,217	47,217	47,217	47,217	47,217	47,217	47,217	47,217	566,607
AO 26	Población informada por medios de difusión masiva sobre prevención y uso adecuado del condón	Puno	Persona informada	108,958	21,174	21,174	21,174	21,174	21,174	21,174	21,174	21,174	21,174	21,174	21,174	21,174	254,092
AO 27	Poblacion informada a través de difusión en espacios comunitarios de mensajes de prevención	Puno	Persona informada	131,524	25,560	25,560	25,560	25,560	25,560	25,560	25,560	25,560	25,560	25,560	25,560	25,560	306,716
AO 28	Consejeria para tamizaje de infecciones de transmisión sexual (ITS) y VIH	Puno	Persona tamizada	25,073	92,895	92,895	92,895	92,895	92,895	92,895	92,895	92,895	92,895	92,895	92,895	92,895	1,114,738
AO 29	Tamizaje para ITS y VIH	Puno	Persona tamizada	24,383	90,338	90,338	90,338	90,338	90,338	90,338	90,338	90,338	90,338	90,338	90,338	90,338	1,084,060
AO 30	Adolescente informado en espacios comunitarios y Redes	Puno	Persona capacitada	8,379	23,556	23,556	23,556	23,556	23,556	23,556	23,556	23,556	23,556	23,556	23,556	23,556	282,675
AO 31	Adolescentes capacitados en actividades de prevención de las ITS, VIH / SIDA	Puno	Persona capacitada	6,469	18,187	18,187	18,187	18,187	18,187	18,187	18,187	18,187	18,187	18,187	18,187	18,187	218,239
AO 32	Población HSH, TS y de la diversidad sexual recibe atención médica periódica para la prevención de las ITS y VIH	Puno	Persona tratada	5,200	36,314	36,314	36,314	36,314	36,314	36,314	36,314	36,314	36,314	36,314	36,314	36,314	435,774
AO 33	Personas con exposición no ocupacional al VIH reciben atención para la prevención de ITS y VIH	Puno	Persona tratada	41	286	286	286	286	286	286	286	286	286	286	286	286	3,436



Código	Actividad Operativa	Ubigeo	Unidad de Medida	Meta Fisica Anual	Programación Financiera												Monto POI (S/.) PIA 2019	
					ENE	FEB	MAR	ABR	MAY	JUN	JUL	AGO	SET	OCT	NOV	DIC		
AO 34	Población privada de libertad (PPL) reciben atención para la prevención de las ITS y VIH	Puno	Persona tratada	514	3,590	3,590	3,590	3,590	3,590	3,590	3,590	3,590	3,590	3,590	3,590	3,590	3,590	43,075
AO 35	Personas con exposición ocupacional al VIH y hepatitis B reciben atención para la prevención de VIH y VHB	Puno	Persona tratada	16	112	112	112	112	112	112	112	112	112	112	112	112	112	1,341
AO 36	Población general con infecciones de transmisión sexual (ITS) reciben tratamiento	Puno	Persona atendida	37,029	34,376	34,376	34,376	34,376	34,376	34,376	34,376	34,376	34,376	34,376	34,376	34,376	34,376	412,510
AO 37	Niños y adolescentes con diagnóstico confirmado de VIH reciben atención integral	Puno	Persona atendida	1	17	17	17	17	17	17	17	17	17	17	18	18	18	206
AO 38	Adultos y jóvenes con diagnóstico confirmado de VIH reciben atención integral	Puno	Persona atendida	480	8,179	8,179	8,179	8,179	8,179	8,179	8,179	8,179	8,179	8,179	8,179	8,179	8,179	98,151
AO 39	Gestantes con VIH reciben atención integral	Puno	Persona atendida	8	200	200	200	200	200	200	200	201	201	201	201	201	201	2,405
AO 40	Niños expuestos a VIH reciben atención integral	Puno	Persona atendida	8	200	200	200	200	200	200	200	200	200	200	200	200	200	2,400
AO 41	Gestantes con sífilis y sus parejas reciben atención integral	Puno	Gestante atendida	102	11,012	11,012	11,012	11,012	11,012	11,012	11,012	11,012	11,012	11,012	11,012	11,012	11,012	132,138
AO 42	Niños expuestos a sífilis y manejo de sífilis congénita	Puno	Gestante atendida	97	10,472	10,472	10,472	10,472	10,472	10,472	10,472	10,472	10,472	10,472	10,472	10,472	10,472	125,661
AO 43	Atención curativa con drogas de segunda línea XDR	Puno	Persona tratada	4	277	277	277	277	277	277	277	277	277	277	277	277	277	3,328
AO 44	Atención curativa de TB y diabetes mellitus	Puno	Persona tratada	13	1,920	1,920	1,920	1,920	1,920	1,920	1,920	1,920	1,920	1,920	1,920	1,920	1,920	23,040
AO 45	Atención de TB e insuficiencia renal	Puno	Persona tratada	8	1,182	1,182	1,182	1,182	1,182	1,182	1,182	1,182	1,182	1,182	1,182	1,182	1,182	14,178
AO 46	Atención curativa de asma / EPOC	Puno	Persona tratada	8	1,182	1,182	1,182	1,182	1,182	1,182	1,182	1,182	1,182	1,182	1,182	1,182	1,182	14,178
Total					1,189,779	1,189,779	1,189,779	1,189,779	1,189,779	1,189,779	1,189,779	1,189,780	1,189,780	1,189,780	1,189,781	1,189,781	1,189,781	14,277,356

Nota. Considera el presupuesto total por toda fuente de financiamiento y genérica de gasto según el Presupuesto Institucional de Apertura para el año fiscal 2019; la distribución del presupuesto mensual es referencial.



ENFERMEDADES METAXENICAS Y ZOONOSIS

ANEXO 01: POI – 2019 CONSOLIDADO CON PROGRAMACIÓN FÍSICA

Periodo del PEI : 2018-2020 Modificado, Aprobado con Resolución Ejecutiva Regional N° 202-2018-GR-GR PUNO

Unidad Ejecutora : Direccion Regional de Salud (consolidado DIRESA y REDESS)

OEI. 04: Mejorar la calidad de servicios de salud para la atención de la poblacion

AEI: 04.02: Servicios de prevención y control de enfermedades no transmisibles en forma oportuna y calidad a la poblacion

Código	Actividad Operativa	Ubigeo	Unidad de Medida	Meta Financiera Anual (S/.) PIA 2019	Programación Física												Meta Fisica Anual	Prioridad
					ENE	FEB	MAR	ABR	MAY	JUN	JUL	AGO	SET	OCT	NOV	DIC		
AO 1	Monitoreo del programa de metaxénicas y zoonosis	Puno	Informe técnico	1,025,007	13	13	13	13	13	13	13	13	13	13	13	13	156	Alta
AO 2	Evaluación programa de metaxénicas y zoonosis	Puno	Informe técnico	350,660	-	-	13	-	-	13	-	-	13	-	-	13	52	Alta
AO 3	Supervisión programa de metaxénicas y zoonosis	Puno	Informe técnico	350,661	-	-	13	-	-	13	-	-	13	-	-	13	52	Alta
AO 4	Desarrollo de normas y guías técnicas en metaxénicas y zoonosis	Puno	Informe técnico	24,854	-	-	-	1	-	-	-	-	1	-	-	-	2	Alta
AO 5	Prácticas saludables para la prevención de enfermedades metaxénicas y zoonóticas en familias de zonas de riesgo	Puno	Familia	486,082	743	743	743	743	743	743	743	743	744	744	744	744	8,920	Alta
AO 6	Vigilancia comunitaria para la prevención de enfermedades metaxénicas y zoonóticas	Puno	Persona capacitada	182,883	703	703	703	703	703	703	703	703	703	704	704	704	8,439	Alta
AO 7	Información con mecanismos de transmisión con enfermedades metaxénicas y zoonóticas en pobladores en zonas de riesgo	Puno	Vivienda informada	864,744	14,708	14,709	14,709	14,709	14,709	14,709	14,709	14,709	14,709	14,709	14,709	14,709	176,507	Alta



Código	Actividad Operativa	Ubigeo	Unidad de Medida	Meta Financiera Anual (S/.) PIA 2019	Programación Física												Meta Fisica Anual	Prioridad
					ENE	FEB	MAR	ABR	MAY	JUN	JUL	AGO	SET	OCT	NOV	DIC		
AO 8	Viviendas protegidas de las principales condicionantes de riesgo en las áreas de alto y muy alto riesgo de enfermedades metaxénicas y zoonosis	Puno	Vivienda protegida	65,736	345	345	345	345	345	345	345	345	346	346	346	346	4,144	Alta
AO 9	Viviendas en áreas de transmisión de malaria con vigilancia entomológica	Puno	Vivienda vigilada	8,866	-	-	279	-	-	-	-	-	280	-	-	-	559	Alta
AO 10	Viviendas en áreas de riesgo para dengue con vigilancia entomológica con ovitrampas y larvitrapas.	Puno	Vivienda vigilada	39,964	210	210	210	210	210	210	210	210	210	210	210	210	2,520	Alta
AO 11	Viviendas ubicadas en escenario II y III de transmisión de dengue protegidos con tratamiento focal y control físico	Puno	Vivienda protegida	78,996	415	415	415	415	415	415	415	415	415	415	415	415	4,980	Alta
AO 12	Viviendas ubicadas en escenario II y III de transmisión de dengue protegidos con nebulización especial	Puno	Vivienda protegida	43,209	227	227	227	227	227	227	227	227	227	227	227	227	2,724	Alta
AO 13	Viviendas en áreas de transmisión de bartonelosis y leishmaniasis con vigilancia entomológica	Puno	Vivienda vigilada	8,882	-	-	280	-	-	-	-	-	280	-	-	-	560	Alta
AO 14	Viviendas protegidas de las principales condicionantes de riesgos en las áreas de riesgo de transmisión de rabia silvestre	Puno	Vivienda protegida	17,748	93	93	93	93	93	93	93	93	93	94	94	94	1,119	Alta
AO 15	Viviendas en las áreas de transmisión de dengue con vigilancia entomológica domiciliaria en escenario I	Puno	Vivienda vigilada	22,176	116	116	116	116	116	116	117	117	117	117	117	117	1,398	Alta



Código	Actividad Operativa	Ubigeo	Unidad de Medida	Meta Financiera Anual (S/.) PIA 2019	Programación Física												Meta Fisica Anual	Prioridad	
					ENE	FEB	MAR	ABR	MAY	JUN	JUL	AGO	SET	OCT	NOV	DIC			
AO 16	Viviendas en áreas de transmisión de dengue con vigilancia entomológica domiciliaria en escenario II y III	Puno	Vivienda vigilada	155,112	816	816	816	816	816	816	816	816	816	816	816	816	816	9,792	Alta
AO 17	Canes vacunados contra la rabia	Puno	Animal vacunado	1,735,032	17,257	17,257	17,257	17,257	17,257	17,257	17,257	17,257	17,257	17,257	17,257	17,257	17,257	207,084	Alta
AO 18	Localización y diagnóstico de casos de malaria	Puno	Persona tratada	11,520	2	2	2	2	2	1	1	1	1	1	1	1	1	17	Alta
AO 19	Tratamiento y seguimiento de los casos diagnosticados de malaria con plasmodium vivax	Puno	Persona tratada	11,520	2	2	2	2	2	1	1	1	1	1	1	1	1	17	Alta
AO 20	Detección y seguimiento de caso probable de dengue	Puno	Persona tratada	22,368	3	3	3	3	3	3	3	3	3	2	2	2	2	33	Alta
AO 21	Atención de casos de dengue sin signos de alarma	Puno	Persona tratada	11,525	2	2	2	2	2	1	1	1	1	1	1	1	1	17	Alta
AO 22	Localización y diagnóstico de casos de leishmaniasis cutánea y mucocutánea	Puno	Persona tratada	122,688	15	15	15	15	15	15	15	15	15	15	15	16	16	181	Alta
AO 23	Tratamiento de casos de leishmaniasis cutánea y mucocutánea con drogas de 1era línea	Puno	Persona tratada	100,992	13	13	13	13	13	12	12	12	12	12	12	12	12	149	Alta
AO 24	Tratamiento de casos de leishmaniasis de alarma	Puno	Persona tratada	10,848	-	-	2	2	3	3	3	3	-	-	-	-	-	16	Alta
AO 25	Atención y tratamiento de casos de dengue con signos de alarma	Puno	Persona tratada	11,520	-	-	-	3	3	3	4	4	-	-	-	-	-	17	Alta
AO 26	Detección y diagnóstico de casos de bartonelosis	Puno	Persona tratada	207,414	25	25	25	25	25	25	26	26	26	26	26	26	26	306	Alta
AO 27	Persona protegida con vacuna anti-tamariña	Puno	Persona tratada	193,180	23	23	23	24	24	24	24	24	24	24	24	24	24	285	Alta
AO 28	Persona expuesta a rabia recibe atención integral	Puno	Persona tratada	790,920	348	348	348	349	349	349	349	349	349	349	349	349	349	4,185	Alta
AO 29	Tratamiento de personas con diagnóstico de accidente por arácnidos	Puno	Persona tratada	34,776	15	15	15	15	15	15	15	15	16	16	16	16	16	184	Alta



Código	Actividad Operativa	Ubigeo	Unidad de Medida	Meta Financiera Anual (S/.) PIA 2019	Programación Física												Meta Fisica Anual	Prioridad
					ENE	FEB	MAR	ABR	MAY	JUN	JUL	AGO	SET	OCT	NOV	DIC		
AO 30	Tratamiento de las complicaciones por accidente por arácnidos	Puno	Persona tratada	11,532	6	5	5	5	5	5	5	5	5	5	5	5	61	Alta
AO 31	Tamizaje en áreas de riesgo de fascioliasis	Puno	Persona tamizada	162,156	72	72	72	72	72	72	71	71	71	71	71	71	858	Alta
AO 32	Tamizaje de personas en áreas de riesgo de equinococosis	Puno	Persona tamizada	150,430	66	66	66	66	66	66	66	66	67	67	67	67	796	Alta
Total				7,314,001														

Nota. Considera el presupuesto total por toda fuente de financiamiento y genérica de gasto según el Presupuesto Institucional de Apertura para el año fiscal 2019



ANEXO 02: POI – 2019 CONSOLIDADO CON PROGRAMACIÓN FINANCIERA

Periodo del PEI : 2018-2020 Modificado, Aprobado con Resolución Ejecutiva Regional N° 202-2018-GR-GR PUNO

Unidad Ejecutora : Dirección Regional de Salud (consolidado DIRESA y REDESS)

OEI. 04: Mejorar la calidad de servicios de salud para la atención de la población

AEI: 04.02: Servicios de prevención y control de enfermedades no transmisibles en forma oportuna y calidad a la población

																Presupuesto PIA Año 2019 (S/.)		
																RO		Total
																2.1	2.3	
																6,074,019	1,239,982	7,314,001
Código	Actividad Operativa	Ubigeo	Unidad de Medida	Meta Fisica Anual	Programación Financiera												Monto POI (S/.) PIA 2019	
					ENE	FEB	MAR	ABR	MAY	JUN	JUL	AGO	SET	OCT	NOV	DIC		
AO 1	Monitoreo del programa de metaxenicas y zoonosis	Puno	Informe técnico	156	85,417	85,417	85,417	85,417	85,417	85,417	85,417	85,417	85,417	85,418	85,418	85,418	1,025,007	
AO 2	Evaluación programa de metaxenicas y zoonosis	Puno	Informe técnico	52	-	-	87,665	-	-	87,665	-	-	87,665	-	-	87,665	350,660	
AO 3	Supervisión programa de metaxenicas y zoonosis	Puno	Informe técnico	52	-	-	87,665	-	-	87,665	-	-	87,665	-	-	87,666	350,661	
AO 4	Desarrollo de nomas y guías técnicas en metaxénicas y zoonosis	Puno	Informe técnico	2	-	-	-	12,427	-	-	-	-	12,427	-	-	-	24,854	
AO 5	Prácticas saludables para la prevención de enfermedades metaxenicas y zoonoticas en familias de zonas de riesgo	Puno	Familia	8,920	40,507	40,507	40,507	40,507	40,507	40,507	40,507	40,507	40,507	40,507	40,506	40,506	486,082	
AO 6	Vigilancia comunitaria para la prevención de enfermedades metaxenicas y zoonoticas	Puno	Persona capacitada	8,439	15,240	15,240	15,240	15,240	15,240	15,240	15,240	15,240	15,240	15,241	15,241	15,241	182,883	
AO 7	Información con mecanismos de transmisión con enfermedades metaxenicas y zoonoticas en pobladores en zonas de riesgo	Puno	Vivienda protegida	176,507	72,062	72,062	72,062	72,062	72,062	72,062	72,062	72,062	72,062	72,062	72,062	72,062	864,744	
AO 8	Viviendas protegidas de las principales condicionantes de riesgo en las areas de alto y muy alto riesgo de enfermedades metaxenicas y zoonosis	Puno	Vivienda protegida	4,144	5,478	5,478	5,478	5,478	5,478	5,478	5,478	5,478	5,478	5,478	5,478	5,478	65,736	



Código	Actividad Operativa	Ubigeo	Unidad de Medida	Meta Fisica Anual	Programación Financiera												Monto POI (S/.) PIA 2019
					ENE	FEB	MAR	ABR	MAY	JUN	JUL	AGO	SET	OCT	NOV	DIC	
AO 9	Viviendas en áreas de transmisión de malaria con vigilancia entomológica	Puno	Vivienda vigilada	559	-	-	4,433	-	-	-	-	-	4,433	-	-	-	8,866
AO 10	Viviendas en áreas de riesgo para dengue con vigilancia entomológica con ovitrampas y larvitrapas.	Puno	Vivienda vigilada	2,520	3,331	3,330	3,330	3,330	3,330	3,330	3,330	3,330	3,330	3,331	3,331	3,331	39,964
AO 11	Viviendas ubicadas en escenario II y III de transmisión de dengue protegidos con tratamiento focal y control físico	Puno	Vivienda protegida.	4,980	6,583	6,583	6,583	6,583	6,583	6,583	6,583	6,583	6,583	6,583	6,583	6,583	78,996
AO 12	Viviendas ubicadas en escenario II y III de transmisión de dengue protegidos con nebulización especial	Puno	Vivienda protegida.	2,724	3,601	3,601	3,600	3,600	3,600	3,601	3,601	3,601	3,601	3,601	3,601	3,601	43,209
AO 13	Viviendas en áreas de transmisión de bartonelosis y leismaniosis con vigilancia entomológica	Puno	Vivienda vigilada	560	-	-	4,441	-	-	-	-	-	4,441	-	-	-	8,882
AO 14	Viviendas protegidas de las principales condicionantes de riesgos en las áreas de riesgo de transmisión de rabia silvestre	Puno	Vivienda protegida	1,119	1,479	1,479	1,479	1,479	1,479	1,479	1,479	1,479	1,479	1,479	1,479	1,479	17,748
AO 15	Viviendas en las áreas de transmisión de dengue con vigilancia entomológica domiciliaria en escenario I	Puno	Vivienda vigilada	1,398	1,848	1,848	1,848	1,848	1,848	1,848	1,848	1,848	1,848	1,848	1,848	1,848	22,176
AO 16	Viviendas en áreas de transmisión de dengue con vigilancia entomológica domiciliaria en escenario II y III	Puno	Vivienda vigilada	9,792	12,926	12,926	12,926	12,926	12,926	12,926	12,926	12,926	12,926	12,926	12,926	12,926	155,112
AO 17	Canes vacunados contra la rabia	Puno	Animal vacunado	207,084	144,586	144,586	144,586	144,586	144,586	144,586	144,586	144,586	144,586	144,586	144,586	144,586	1,735,032
AO 18	Localización y diagnóstico de casos de malaria	Puno	Persona tratada	17	960	960	960	960	960	960	960	960	960	960	960	960	11,520
AO 19	Tratamiento y seguimiento de los casos diagnosticados de malaria con plasmodium vivax	Puno	Persona tratada	17	960	960	960	960	960	960	960	960	960	960	960	960	11,520
AO 20	Detección y seguimiento de caso probable de dengue	Puno	Persona tratada	33	1,864	1,864	1,864	1,864	1,864	1,864	1,864	1,864	1,864	1,864	1,864	1,864	22,368



Código	Actividad Operativa	Ubigeo	Unidad de Medida	Meta Fisica Anual	Programación Financiera												Monto POI (S/.) PIA 2019
					ENE	FEB	MAR	ABR	MAY	JUN	JUL	AGO	SET	OCT	NOV	DIC	
AO 21	Atención de casos de dengue sin signos de alarma	Puno	Persona tratada	17	960	960	960	960	960	960	960	961	961	961	961	961	11,525
AO 22	Localización y diagnóstico de casos de leishmaniasis cutánea y mucocutánea	Puno	Persona tratada	181	10,224	10,224	10,224	10,224	10,224	10,224	10,224	10,224	10,224	10,224	10,224	10,224	122,688
AO 23	Tratamiento de casos de leishmaniasis cutánea y mucocutánea con drogas de 1era línea	Puno	Persona tratada	149	8,416	8,416	8,416	8,416	8,416	8,416	8,416	8,416	8,416	8,416	8,416	8,416	100,992
AO 24	Tratamiento de casos de leishmaniasis de alarma	Puno	Persona tratada	16	904	904	904	904	904	904	904	904	904	904	904	904	10,848
AO 25	Atención y tratamiento de casos de dengue con signos de alarma	Puno	Persona tratada	17	960	960	960	960	960	960	960	960	960	960	960	960	11,520
AO 26	Detección y diagnóstico de casos de bartonelosis	Puno	Persona tratada	306	-	-	34,569	34,569	34,569	34,569	34,569	34,569	-	-	-	-	207,414
AO 27	Persona protegida con vacuna antiamarilica	Puno	Persona tratada	285	-	-	-	38,636	38,636	38,636	38,636	38,636	-	-	-	-	193,180
AO 28	Persona expuesta a rabia recibe atención integral	Puno	Persona tratada	4,185	65,910	65,910	65,910	65,910	65,910	65,910	65,910	65,910	65,910	65,910	65,910	65,910	790,920
AO 29	Tratamiento de personas con diagnóstico de accidente por arácnidos	Puno	Persona tratada	184	2,898	2,898	2,898	2,898	2,898	2,898	2,898	2,898	2,898	2,898	2,898	2,898	34,776
AO 30	Tratamiento de las complicaciones por accidente por arácnidos	Puno	Persona tratada	61	961	961	961	961	961	961	961	961	961	961	961	961	11,532
AO 31	Tamizaje en áreas de riesgo de fasciolosis	Puno	Persona tamizada	858	13,513	13,513	13,513	13,513	13,513	13,513	13,513	13,513	13,513	13,513	13,513	13,513	162,156
AO 32	Tamizaje de personas en áreas de riesgo de equinococosis	Puno	Persona tamizada	796	12,536	12,536	12,536	12,536	12,536	12,536	12,536	12,536	12,536	12,536	12,535	12,535	150,430
Total					514,124	514,123	732,895	599,754	587,327	762,658	587,328	599,756	698,328	514,127	514,125	689,456	7,314,001

Nota. Considera el presupuesto total por toda fuente de financiamiento y genérica de gasto según el Presupuesto Institucional de Apertura para el año fiscal 2019; la distribución del presupuesto mensual es referencial.



ENFERMEDADES NO TRANSMISIBLES

ANEXO 01: POI – 2019 CONSOLIDADO CON PROGRAMACIÓN FÍSICA

Periodo del PEI : 2018-2020 Modificado, Aprobado con Resolución Ejecutiva Regional N° 202-2018-GR-GR PUNO

Unidad Ejecutora : Direccion Regional de Salud (consolidado DIRESA y REDESS)

OEI. 04: Mejorar la calidad de servicios de salud para la atención de la poblacion

AEI: 04.02: Servicios de prevención y control de enfermedades no transmisibles en forma oportuna y calidad a la poblacion

Código	Actividad Operativa	Ubigeo	Unidad de Medida	Meta Financiera Anual (S/.) PIA 2019	Programación Física												Meta Fisica Anual	Prioridad	
					ENE	FEB	MAR	ABR	MAY	JUN	JUL	AGO	SET	OCT	NOV	DIC			
AO 1	Monitoreo del programa de enfermedades no transmisibles	Puno	Informe técnico	367,539	13	13	13	13	13	13	13	13	13	13	13	13	13	156	Alta
AO 2	Evaluación del programa de enfermedades no transmisibles	Puno	Informe técnico	122,513	-	-	13	-	-	13	-	-	13	-	-	13	-	52	Alta
AO 3	Supervisión del programa de enfermedades no transmisibles	Puno	Informe técnico	122,513	-	-	13	-	-	13	-	-	13	-	-	13	-	52	Alta
AO 4	Desarrollo de normas y guías técnicas para la prevención y control en enfermedades no transmisibles	Puno	Informe técnico	5,596	-	-	-	-	174	-	-	174	-	-	-	-	-	348	Alta
AO 5	Tamizaje y diagnóstico de recién nacido con R.O.P. del prematuro	Puno	Recién nacido tamizado	4,141	10	10	10	10	10	10	10	10	10	10	11	11	122	Alta	
AO 6	Tratamiento de recién nacido con retinopatía de la prematuridad	Puno	Recién nacido tratado	560	-	-	7	-	-	8	-	-	8	-	-	-	23	Alta	
AO 7	Evaluación de tamizaje y diagnóstico de pacientes con catarata	Puno	Persona tamizada	972,693	3,159	3,159	3,159	3,159	3,160	3,160	3,160	3,160	3,160	3,160	3,160	3,160	37,916	Alta	
AO 8	Brindar tratamiento a pacientes con diagnóstico de cataratas	Puno	Informe técnico	871,075	181	181	181	181	181	181	181	181	182	182	182	182	2,176	Alta	
AO 9	Exámen de tamizaje y diagnóstico de personas con errores refractorios	Puno	Informe técnico	657,573	6,887	6,887	6,887	6,887	6,887	6,888	6,888	6,888	6,888	6,888	6,888	6,888	2,651	Alta	
AO 10	Brindar tratamiento a pacientes con diagnóstico de errores refractorios	Puno	Informe técnico	340,266	184	184	184	184	184	185	185	185	185	185	185	185	2,215	Alta	



Código	Actividad Operativa	Ublgego	Unidad de Medida	Meta Financiera Anual (S/.) PIA 2019	Programación Física												Meta Fisica Anual	Prioridad	
					ENE	FEB	MAR	ABR	MAY	JUN	JUL	AGO	SET	OCT	NOV	DIC			
AO 11	Valoración clínica y tamizaje laboratorial de personas con riesgo de padecer enfermedades crónicas no transmisibles	Puno	informe técnico	1,344,614	6,319	6,319	6,319	6,319	6,319	6,319	6,319	6,319	6,319	6,319	6,319	6,319	6,319	5,828	Alta
AO 12	Brindar tratamiento a personas con diagnóstico de hipertensión arterial	Puno	Recién nacido tamizado	1,950,871	814	814	815	815	815	815	815	815	815	815	815	815	815	9,778	Alta
AO 13	Brindar tratamiento a personas con diagnóstico de diabetes mellitus	Puno	Recién nacido tratado	646,412	213	213	213	213	213	214	214	214	214	214	214	214	214	2,563	Alta
AO 14	Atención estomatológica preventiva básica en niños, gestantes y adultos	Puno	Persona tamizada	3,330,144	43,978	43,978	43,978	43,978	43,978	43,978	43,978	43,978	43,979	43,979	43,979	43,979	43,979	527,740	Alta
AO 15	Atención estomatológica recuperativa básica en niños, gestantes y mayores	Puno	Persona tratada	2,154,558	15,548	15,548	15,548	15,548	15,548	15,548	15,549	15,549	15,549	15,549	15,549	15,549	15,549	186,582	Alta
AO 16	Atención estomatológica especializada básica	Puno	Persona tamizada	1,020,174	388	388	389	389	389	389	389	389	389	389	389	389	389	4,666	Alta
AO 17	Información y sensibilización de la población para el cuidado de la salud de las enfermedades no transmisibles (mental, bucal, ocular, metales pesados, hipertensión arterial y diabetes mellitus)	Puno	Persona Tratada	735,375	12,327	12,327	12,327	12,328	12,328	12,328	12,328	12,328	12,328	12,328	12,328	12,328	12,328	147,933	Alta
AO 18	Tamizaje y diagnóstico de personas con glaucoma	Puno	Informe técnico	3,257	24	24	25	25	25	25	25	25	25	25	25	25	25	298	Alta
AO 19	Tratamiento y control de personas con galucoma	Puno	Informe técnico	7,949	13	13	13	13	13	13	13	12	12	12	12	12	12	151	Alta
AO 20	Consejería a familias para promover prácticas saludables en el cuidado de la salud frente a enfermedades no transmisibles	Puno	Informe técnico	750,146	2,280	2,280	2,280	2,280	2,280	2,281	2,281	2,281	2,281	2,281	2,281	2,281	2,281	27,367	Alta



Código	Actividad Operativa	Ubigeo	Unidad de Medida	Meta Financiera Anual (S/.) PIA 2019	Programación Física												Meta Fisica Anual	Prioridad
					ENE	FEB	MAR	ABR	MAY	JUN	JUL	AGO	SET	OCT	NOV	DIC		
AO 21	Funcionarios municipales sensibilizados para la generación de entornos saludables frente a las enfermedades no transmisibles	Puno	Informe técnico	271,344	11	11	11	11	11	11	11	12	12	12	12	12	137	Alta
AO 22	Exámen de tamizaje y tratamiento de personas afectadas por intoxicación de metales pesados	Puno	Recién nacido tamizado	673,973	2,211	2,212	2,212	2,212	2,212	2,212	2,212	2,212	2,212	2,212	2,212	2,212	26,543	Alta
Total				16,353,286														

Nota. Considera el presupuesto total por toda fuente de financiamiento y genérica de gasto según el Presupuesto Institucional de Apertura para el año fiscal 2019



ANEXO 02: POI – 2019 CONSOLIDADO CON PROGRAMACIÓN FINANCIERA

Periodo del PEI : 2018-2020 Modificado, Aprobado con Resolución Ejecutiva Regional N° 202-2018-GR-GR PUNO

Unidad Ejecutora : Direccion Regional de Salud (consolidado DIRESA y REDESS)

OEI. 04: Mejorar la calidad de servicios de salud para la atención de la población

AEI: 04.02: Servicios de prevención y control de enfermedades no transmisibles en forma oportuna y calidad a la población

																	Presupuesto PIA Año 2019 (S/.)		
																	RO		Total
																	2.1	2.3	
																	13,516,357	2,836,929	16,353,286
Código	Actividad Operativa	Ublgeo	Unidad de Medida	Meta Fisica Anual	Programación Financiera												Monto POI (S/.) PIA 2019		
					ENE	FEB	MAR	ABR	MAY	JUN	JUL	AGO	SET	OCT	NOV	DIC			
AO 1	Monitoreo del programa de enfermedades no transmisibles	Puno	Informe técnico	156	30,628	30,628	30,628	30,628	30,628	30,628	30,628	30,628	30,628	30,628	30,628	30,628	367,539		
AO 2	Evaluación del programa de enfermedades no transmisibles	Puno	Informe técnico	52	-	-	-	-	61,256	-	-	61,257	-	-	-	-	122,513		
AO 3	Supervisión del programa de enfermedades no transmisibles	Puno	Informe técnico	52	-	-	30,628	-	-	30,628	-	-	30,628	-	-	30,629	122,513		
AO 4	Desarrollo de normas y guías técnicas para la prevención y control en enfermedades no transmisibles	Puno	Informe técnico	348	-	-	1,399	-	-	1,399	-	-	1,399	-	-	1,399	5,596		
AO 5	Tamizaje y diagnóstico de recién nacido con R.O.P. del prematuro	Puno	Recién nacido tamizado	122	345	345	345	345	345	345	345	345	345	345	345	346	4,141		
AO 6	Tratamiento de recién nacido con R.O.P.	Puno	Recién nacido tratado	23	-	-	186	-	-	187	-	-	187	-	-	-	560		
AO 7	Evaluación de tamizaje y diagnóstico de pacientes con catarata	Puno	Persona tamizada	37,916	81,057	81,057	81,057	81,058	81,058	81,058	81,058	81,058	81,058	81,058	81,058	81,058	972,693		
AO 8	Brindar tratamiento a pacientes con diagnóstico de cataratas	Puno	Informe técnico	2,176	72,589	72,589	72,589	72,589	72,589	72,590	72,590	72,590	72,590	72,590	72,590	72,590	871,075		
AO 9	Exámen de tamizaje y diagnóstico de personas con errores refractorios	Puno	Informe técnico	2,651	54,797	54,797	54,797	54,798	54,798	54,798	54,798	54,798	54,798	54,798	54,798	54,798	657,573		
AO 10	Brindar tratamiento a pacientes con diagnóstico de errores refractorios	Puno	Informe técnico	2,215	28,355	28,355	28,355	28,355	28,355	28,355	28,355	28,356	28,356	28,356	28,356	28,356	340,266		



Código	Actividad Operativa	Ubigeo	Unidad de Medida	Meta Fisica Anual	Programación Financiera												Monto POI (S/.) PIA 2019
					ENE	FEB	MAR	ABR	MAY	JUN	JUL	AGO	SET	OCT	NOV	DIC	
AO 11	Valoración clínica y tamizaje laboratorial de personas con riesgo de padecer enfermedades crónicas no transmisibles	Puno	Informe técnico	5,828	112,051	112,051	112,051	112,051	112,051	112,051	112,051	112,051	112,051	112,051	112,052	112,052	1,344,614
AO 12	Brindar tratamiento a personas con diagnóstico de hipertensión arterial	Puno	Recién nacido tamizado	9,778	162,572	162,572	162,572	162,572	162,572	162,573	162,573	162,573	162,573	162,573	162,573	162,573	1,950,871
AO 13	Brindar tratamiento a personas con diagnóstico de diabetes mellitus	Puno	Recién nacido tratado	2,563	53,867	53,867	53,867	53,867	53,867	53,868	53,868	53,868	53,868	53,868	53,868	53,869	646,412
AO 14	Atención estomatológica preventiva básica en niños, gestantes y adultos	Puno	Persona tamizada	527,740	277,512	277,512	277,512	277,512	277,512	277,512	277,512	277,512	277,512	277,512	277,512	277,512	3,330,144
AO 15	Atención estomatológica recuperativa básica en niños, gestantes y mayores	Puno	Persona tratada	186,582	179,546	179,546	179,546	179,546	179,546	179,546	179,547	179,547	179,547	179,547	179,547	179,547	2,154,558
AO 16	Atención estomatológica especializada básica	Puno	Persona tamizada	4,666	85,014	85,014	85,014	85,014	85,014	85,014	85,015	85,015	85,015	85,015	85,015	85,015	1,020,174
AO 17	Información y sensibilización de la población para el cuidado de la salud de las enfermedades no transmisibles (mental, bucal, ocular, metales pesados, hipertensión arterial y diabetes mellitus)	Puno	Persona Tratada	147,933	61,281	61,281	61,281	61,281	61,281	61,281	61,281	61,281	61,281	61,282	61,282	61,282	735,375
AO 18	Tamizaje y diagnóstico de personas con glaucoma	Puno	Informe técnico	298	271	271	271	271	271	271	271	271	272	272	272	272	3,257
AO 19	Tratamiento y control de personas con galucoma	Puno	Informe técnico	151	662	662	662	662	662	662	662	662	663	663	663	663	7,949
AO 20	Consejería a familias para promover prácticas saludables en el cuidado de la salud frente a enfermedades no transmisibles	Puno	Informe técnico	27,367	62,512	62,512	62,512	62,512	62,512	62,512	62,512	62,512	62,512	62,512	62,513	62,513	750,146



Código	Actividad Operativa	Ubigeo	Unidad de Medida	Meta Física Anual	Programación Financiera												Monto POI (S/.) PIA 2019	
					ENE	FEB	MAR	ABR	MAY	JUN	JUL	AGO	SET	OCT	NOV	DIC		
AO 21	Funcionarios municipales sensibilizados para la generación de entornos saludables frente a las enfermedades no transmisibles	Puno	Informe técnico	137	22,612	22,612	22,612	22,612	22,612	22,612	22,612	22,612	22,612	22,612	22,612	22,612	22,612	271,344
AO 22	Exámen de tamizaje y tratamiento de personas afectadas por intoxicación de metales pesados	Puno	Recién nacido tamizado	26,543	56,165	56,165	56,165	56,165	56,165	56,165	56,165	56,164	56,164	56,164	56,163	56,163	56,163	673,973
Total					1,341,836	1,341,836	1,374,049	1,341,838	1,403,094	1,374,055	1,341,844	1,403,102	1,374,059	1,341,847	1,341,848	1,373,878	16,353,286	

Nota. Considera el presupuesto total por toda fuente de financiamiento y genérica de gasto según el Presupuesto Institucional de Apertura para el año fiscal 2019; la distribución del presupuesto mensual es referencial.



PREVENCIÓN Y CONTROL DEL CÁNCER

ANEXO 01: POI – 2019 CONSOLIDADO CON PROGRAMACIÓN FÍSICA

Periodo del PEI : 2018-2020 Modificado, Aprobado con Resolución Ejecutiva Regional N° 202-2018-GR-GR PUNO

Unidad Ejecutora : Direccion Regional de Salud (consolidado DIRESA y REDESS)

OEI. 04: Mejorar la calidad de servicios de salud para la atención de la poblacion

AEI: 04.02: Servicios de prevención y control de enfermedades no transmisibles en forma oportuna y calidad a la poblacion

Código	Actividad Operativa	Ubigeo	Unidad de Medida	Meta Financiera Anual (S/.) PIA 2019	Programación Física												Meta Fisica Anual	Prioridad	
					ENE	FEB	MAR	ABR	MAY	JUN	JUL	AGO	SET	OCT	NOV	DIC			
AO 1	Monitoreo del programa de prevención y control de cáncer	Puno	Informe técnico	542,529	13	13	13	13	13	13	13	13	13	13	13	13	13	156	Alta
AO 2	Evaluación del programa de prevención y control de cáncer	Puno	Informe técnico	180,840	-	-	13	-	-	13	-	-	13	-	-	13	-	52	Alta
AO 3	Supervisión del programa de prevención y control de cáncer	Puno	Informe técnico	180,840	-	-	13	-	-	13	-	-	13	-	-	13	-	52	Alta
AO 4	Desarrollo de normas y guías técnicas con adecuación cultural para la prevén. y control cáncer	Puno	Norma	61,191	2	2	2	2	2	2	2	2	3	3	3	3	3	28	Alta
AO 5	Funcionarios municipales sensibilizados para la promoción de prácticas y entornos saludables para la prevención del cáncer	Puno	Municipios	3,822	5	5	5	5	5	5	5	5	5	5	5	5	5	60	Alta
AO 6	Docentes capacitados para la promoción de prácticas y entornos saludables para la prevención del cáncer	Puno	Docente capacitado	739,196	966	967	967	967	967	967	967	967	967	967	967	967	967	11,603	Alta
AO 7	Tamizaje con papanicolaou para detección de cáncer de cuello uterino	Puno	Persona tamizada	1,904,976	819	819	819	819	819	819	819	819	819	819	819	819	820	9,829	Alta
AO 8	Tamizaje con Inspección visual con acido acetico para detección de cáncer de cuello uterino	Puno	Persona tamizada	404,682	1,323	1,323	1,323	1,323	1,323	1,323	1,323	1,323	1,323	1,323	1,323	1,323	1,323	15,876	Alta
AO 9	Deteccion molecular de virus papiloma humano	Puno	Persona examinada	29,535	56	56	56	56	56	57	57	57	57	57	57	57	57	679	Alta
AO 10	Proteger a la niña con aplicación de vacuna VPH	Puno	Niña protegida	665,668	721	721	721	721	721	721	721	721	721	720	720	720	720	8,649	Alta



Código	Actividad Operativa	Ubigeo	Unidad de Medida	Meta Financiera Anual (S/.) PIA 2019	Programación Física												Meta Fisica Anual	Prioridad
					ENE	FEB	MAR	ABR	MAY	JUN	JUL	AGO	SET	OCT	NOV	DIC		
AO 11	Consejería preventiva en factores de riesgo para el cáncer	Puno	Persona informada	576,759	5,851	5,851	5,851	5,851	5,851	5,851	5,851	5,851	5,851	5,851	5,851	5,852	70,213	Alta
AO 12	Consejería para pacientes diagnosticados con cáncer	Puno	Persona informada	37,534	25	25	25	25	25	25	25	25	25	26	26	26	303	Alta
AO 13	Tamizaje en mujer con examen clínico de mama para detección de cáncer de mama	Puno	Persona tamizada	384,025	182	182	182	182	182	182	182	182	182	181	181	181	2,181	Alta
AO 14	Tamizaje en mujer con mamografía bilateral para detección de cáncer de mama	Puno	Persona tamizada	256,566	2,184	2,184	2,184	2,184	2,184	2,184	2,184	2,184	2,183	2,183	2,183	2,183	26,204	Alta
AO 15	Tamizaje para detección de cáncer de colon y recto	Puno	Persona atendida	3,050,605	832	832	832	832	832	832	832	832	832	831	831	831	9,981	Alta
AO 16	Tamizaje para detección de cáncer de prostata	Puno	Persona atendida	488,569	457	457	457	457	457	457	457	457	456	456	456	456	5,480	Alta
AO 17	Tamizaje para detección de cáncer de piel	Puno	Persona atendida	297,461	2,344	2,344	2,344	2,344	2,344	2,344	2,344	2,344	2,344	2,344	2,345	2,345	28,130	Alta
AO 18	Atención de la paciente con lesiones premalignas de cuello uterino con ablacion	Puno	Persona atendida	259,137	73	73	73	73	73	73	73	72	72	72	72	72	871	Alta
AO 19	Atención de la paciente con lesiones premalignas de cuello uterino con escision	Puno	Persona atendida	116,555	10	10	10	10	10	10	10	11	11	11	11	11	125	Alta
AO 20	Diagnóstico de cáncer uterino	Puno	Persona atendida	5,307	7	7	7	7	7	7	7	7	7	7	7	8	85	Alta
AO 21	Tratamiento de cáncer de cuello uterino	Puno	Persona atendida	612	-	-	-	-	1	-	-	-	1	-	-	-	2	Alta
AO 22	Diagnóstico del cáncer de mama	Puno	Persona atendida	87,506	4	4	4	4	4	4	4	4	4	5	5	5	51	Alta
AO 23	Tratamiento del cáncer de mama	Puno	Persona atendida	632	-	-	-	-	-	-	1	-	-	-	-	-	1	Alta
AO 24	Diagnóstico del cáncer de estomago	Puno	Persona atendida	36,603	3	3	3	3	3	3	3	3	3	3	3	2	35	Alta
AO 25	Diagnóstico del cáncer de prostata	Puno	Persona atendida	252,000	3	3	3	3	3	3	3	3	3	3	2	2	34	Alta



Código	Actividad Operativa	Ubigeo	Unidad de Medida	Meta Financiera Anual (S/.) PIA 2019	Programación Física												Meta Fisica Anual	Prioridad	
					ENE	FEB	MAR	ABR	MAY	JUN	JUL	AGO	SET	OCT	NOV	DIC			
AO 26	Tratamiento diagnóstico del cancer de prostata	Puno	Persona atendida	790	-	-	-	-	-	-	-	1	-	-	-	-	-	1	Alta
AO 27	Diagnóstico de cáncer de pulmón.	Puno	Persona atendida	526	1	-	1	1	-	1	-	1	-	1	-	1	-	7	Alta
AO 28	Diagnóstico del cáncer de colon y recto	Puno	Persona atendida	737	-	-	-	1	-	-	1	-	-	-	1	-	3	Alta	
AO 29	Diagnóstico del cáncer de hígado	Puno	Persona atendida	585	1	1	1	1	1	1	1	1	1	2	2	2	15	Alta	
AO 30	Diagnóstico de leucemia	Puno	Persona atendida	3,316	1	1	1	1	1	1	1	1	1	2	2	2	15	Alta	
AO 31	Diagnóstico de linfoma	Puno	Persona atendida	1,780	1	1	1	1	1	1	1	1	1	2	2	2	15	Alta	
AO 32	Diagnóstico de cáncer de piel no melanoma	Puno	Persona atendida	4,674	2	2	2	2	2	2	2	2	2	3	-	-	21	Alta	
AO 33	Tratamiento de cáncer de piel no melanoma	Puno	Persona atendida	526	-	-	-	1	-	-	-	-	-	-	-	-	1	Alta	
AO 34	Atención con cuidados paliativos en el establecimiento de salud	Puno	Persona atendida	1,678	1	1	1	1	1	1	1	1	-	-	-	-	8	Alta	
Total				10,577,762															

Nota. Considera el presupuesto total por toda fuente de financiamiento y genérica de gasto según el Presupuesto Institucional de Apertura para el año fiscal 2019



ANEXO 02: POI – 2019 CONSOLIDADO CON PROGRAMACIÓN FINANCIERA


Periodo del PEI : 2018-2020 Modificado, Aprobado con Resolución Ejecutiva Regional N° 202-2018-GR-GR PUNO

Unidad Ejecutora : Direccion Regional de Salud (consolidado DIRESA y REDESS)

OEI. 04: Mejorar la calidad de servicios de salud para la atención de la población

AEI: 04.02: Servicios de prevención y control de enfermedades no transmisibles en forma oportuna y calidad a la población

																Presupuesto PIA Año 2019 (S/.)		
																RO		Total
																2.1	2.3	
																8,892,567	1,685,195	10,577,762
Código	Actividad Operativa	Ubigeo	Unidad de Medida	Meta Fisica Anual	Programación Financiera												Monto POI (S/.) PIA 2019	
					ENE	FEB	MAR	ABR	MAY	JUN	JUL	AGO	SET	OCT	NOV	DIC		
AO 1	Monitoreo del programa de prevención y control de cáncer	Puno	Informe técnico	156	45,210	45,210	45,210	45,210	45,210	45,210	45,210	45,210	45,210	45,210	45,210	45,210	542,529	
AO 2	Evaluación del programa de prevención y control de cáncer	Puno	Informe técnico	52	-	-	45,210	-	-	45,210	-	-	45,210	-	-	45,210	180,840	
AO 3	Supervisión del programa de prevención y control de cáncer	Puno	Informe técnico	52	-	-	45,210	-	-	45,210	-	-	45,210	-	-	45,210	180,840	
AO 4	Desarrollo de normas y guías técnicas con adecuación cultural para la prevención y control del cáncer	Puno	Norma	28	5,099	5,099	5,099	5,099	5,099	5,099	5,099	5,099	5,099	5,100	5,100	5,100	61,191	
AO 5	Funcionarios municipales sensibilizados para la promoción de prácticas y entornos saludables para la prevención del cáncer	Puno	Municipios	60	318	318	318	318	318	318	319	319	319	319	319	319	3,822	
AO 6	Docentes capacitados para la promoción de prácticas y entornos saludables para la prevención del cáncer	Puno	Docente capacitado	11,603	61,600	61,600	61,600	61,600	61,600	61,600	61,600	61,600	61,599	61,599	61,599	61,599	739,196	
AO 7	Tamizaje con papanicolaou para detección de cáncer de cuello uterino	Puno	Persona tamizada	9,829	158,748	158,748	158,748	158,748	158,748	158,748	158,748	158,748	158,748	158,748	158,748	158,748	1,904,976	
AO 8	Tamizaje con inspección visual con ácido acético para detección de cáncer de cuello uterino	Puno	Persona tamizada	15,876	33,723	33,723	33,723	33,723	33,723	33,723	33,724	33,724	33,724	33,724	33,724	33,724	404,682	
AO 9	Detección molecular de virus papiloma humano	Puno	Persona examinada	679	2,461	2,461	2,461	2,461	2,461	2,461	2,461	2,461	2,461	2,462	2,462	2,462	29,535	
AO 10	Proteger a la niña con aplicación de vacuna VPH	Puno	Niña protegida	8,649	55,472	55,472	55,472	55,472	55,472	55,472	55,472	55,472	55,473	55,473	55,473	55,473	665,668	



Código	Actividad Operativa	Ubigeo	Unidad de Medida	Meta Fisica Anual	Programación Financiera												Monto POI (S/.) PIA 2019
					ENE	FEB	MAR	ABR	MAY	JUN	JUL	AGO	SET	OCT	NOV	DIC	
AO 11	Consejería preventiva en factores de riesgo para el cáncer	Puno	Persona informada	70,213	48,063	48,063	48,063	48,063	48,063	48,063	48,062	48,063	48,064	48,064	48,064	48,064	576,759
AO 12	Consejería para pacientes diagnosticados con cáncer	Puno	Persona informada	303	3,128	3,128	3,128	3,128	3,128	3,128	3,128	3,127	3,127	3,128	3,128	3,128	37,534
AO 13	Tamizaje en mujer con examen clínico de mama para detección de cáncer de mama	Puno	Persona tamizada	2,181	32,002	32,002	32,002	32,002	32,002	32,002	32,002	32,002	32,002	32,002	32,002	32,003	384,025
AO 14	Tamizaje en mujer con mamografía bilateral para detección de cáncer de mama	Puno	Persona tamizada	26,204	21,380	21,380	21,380	21,380	21,380	21,380	21,381	21,381	21,381	21,381	21,381	21,381	256,566
AO 15	Tamizaje para detección de cáncer de colón y recto	Puno	Persona atendida	9,981	254,217	254,217	254,217	254,217	254,217	254,217	254,217	254,217	254,217	254,217	254,217	254,218	3,050,605
AO 16	Tamizaje para detección de cáncer de prostata	Puno	Persona atendida	5,480	40,714	40,714	40,714	40,714	40,714	40,714	40,714	40,714	40,714	40,714	40,714	40,715	488,569
AO 17	Tamizaje para detección de cáncer de piel	Puno	Persona atendida	28,130	24,788	24,788	24,788	24,788	24,788	24,788	24,788	24,789	24,789	24,789	24,789	24,789	297,461
AO 18	Atención de la paciente con lesiones premalignas de cuello uterino con ablación	Puno	Persona atendida	871	21,595	21,595	21,595	21,595	21,595	21,595	21,595	21,595	21,595	21,594	21,594	21,594	259,137
AO 19	Atención de la paciente con lesiones premalignas de cuello uterino con escisión	Puno	Persona atendida	125	9,713	9,713	9,713	9,713	9,713	9,713	9,713	9,713	9,712	9,713	9,713	9,713	116,555
AO 20	Diagnóstico de cáncer uterino	Puno	Persona atendida	85	442	442	442	442	442	442	442	442	442	443	443	443	5,307
AO 21	Tratamiento de cáncer de cuello uterino.	Puno	Persona atendida	2	-	-	-	-	306	-	-	-	306	-	-	-	612
AO 22	Diagnóstico del cáncer de mama	Puno	Persona atendida	51	7,292	7,292	7,292	7,292	7,292	7,292	7,292	7,292	7,292	7,292	7,293	7,293	87,506
AO 23	Tratamiento del cáncer de mama	Puno	Persona atendida	1	-	-	-	-	-	-	632	-	-	-	-	-	632
AO 24	Diagnóstico del cáncer de estomago	Puno	Persona atendida	35	3,050	3,050	3,050	3,050	3,050	3,050	3,050	3,050	3,050	3,051	3,051	3,051	36,603
AO 25	Diagnóstico del cáncer de prostata	Puno	Persona atendida	34	21,000	21,000	21,000	21,000	21,000	21,000	21,000	21,000	21,000	21,000	21,000	21,000	252,000



Código	Actividad Operativa	Ubigeo	Unidad de Medida	Meta Fisica Anual	Programación Financiera												Monto POI (S/.) PIA 2019
					ENE	FEB	MAR	ABR	MAY	JUN	JUL	AGO	SET	OCT	NOV	DIC	
AO 26	Tratamiento diagnóstico del cancer de prostata	Puno	Persona atendida	1	-	-	-	-	-	-	790	-	-	-	-	-	790
AO 27	Diagnóstico de cáncer de pulmón	Puno	Persona atendida	7	75	-	75	75	-	75	-	75	-	75	-	76	526
AO 28	Diagnóstico del cáncer de colon y recto	Puno	Persona atendida	3	-	-	-	246	-	-	246	-	-	-	245	-	737
AO 29	Diagnóstico del cáncer de hígado	Puno	Persona atendida	15	49	49	49	49	49	49	49	48	48	48	49	49	585
AO 30	Diagnóstico de leucemia	Puno	Persona atendida	15	276	276	276	276	276	276	276	276	277	277	277	277	3,316
AO 31	Diagnóstico de linfoma	Puno	Persona atendida	15	149	149	149	149	149	149	149	149	149	149	150	140	1,780
AO 32	Diagnóstico de cáncer de piel no melanoma	Puno	Persona atendida	21	467	467	467	467	467	467	468	468	468	468	-	-	4,674
AO 33	Tratamiento de cáncer de piel no melanoma	Puno	Persona atendida	1	-	-	-	526	-	-	-	-	-	-	-	-	526
AO 34	Atención con cuidados paliativos en el establecimiento de salud	Puno	Persona atendida	8	210	210	210	210	210	210	209	209	-	-	-	-	1,678
Total					851,241	851,166	941,661	852,013	851,472	941,661	852,836	851,243	941,695	851,040	850,745	940,989	10,577,762

Nota. Considera el presupuesto total por toda fuente de financiamiento y genérica de gasto según el Presupuesto Institucional de Apertura para el año fiscal 2019; la distribución del presupuesto mensual es referencial.



REDUCCIÓN DE LA VULNERABILIDAD Y ATENCIÓN DE EMERGENCIA POR DESASTRES

ANEXO 01: POI – 2019 CONSOLIDADO CON PROGRAMACIÓN FÍSICA

Periodo del PEI : 2018-2020 Modificado, Aprobado con Resolución Ejecutiva Regional N° 202-2018-GR-GR PUNO

Unidad Ejecutora : Dirección Regional de Salud (consolidado DIRESA y REDESS)

OEI.04: Mejorar la calidad de servicios de salud para la atención de la población

AEI:04.03: Atención oportuna para población en riesgo por causas externas

Código	Actividad Operativa	Ubigeo	Unidad de Medida	Meta Financiera Anual (S/.) PIA 2019	Programación Física												Meta Fisica Anual	Prioridad
					ENE	FEB	MAR	ABR	MAY	JUN	JUL	AGO	SET	OCT	NOV	DIC		
AO 1	Monitoreo en gestión de riesgos de desastres	Puno	Informe técnico	216,152	13	13	13	13	13	13	13	13	13	13	13	13	156	Alta
AO 2	Evaluación en gestión de riesgos de desastre	Puno	Informe técnico	72,051	-	-	13	-	-	13	-	-	13	-	-	13	52	Alta
AO 3	Supervisión en gestión de riesgos de desastres	Puno	Informe técnico	72,051	-	-	13	-	-	13	-	-	13	-	-	13	52	Alta
AO 4	Desarrollo de instrumentos estratégicos para la gestión del riesgo	Puno	Informe técnico	484,861	-	-	1	-	1	1	1	1	1	1	-	-	7	Alta
AO 5	Desarrollo de simulacros en gestión reactiva	Puno	Reporte	96,807	-	-	-	-	-	120	-	-	121	-	-	-	241	Alta
AO 6	Implementación de brigadas para la atención frente a emergencias y desastres	Puno	Brigada	227,405	2	2	2	2	2	2	2	2	2	2	2	2	24	Alta
AO 7	Administración y almacenamiento de infraestructura móvil para la asistencia frente a emergencias y desastres	Puno	Infraestructura móvil	307,810	260	260	260	260	260	260	260	261	261	261	261	261	3,125	Alta
AO 8	Desarrollo de estudios de vulnerabilidad y riesgo en servicios públicos	Puno	Documento técnico	183,481	6	6	6	6	6	6	6	7	7	7	7	7	77	Alta



Código	Actividad Operativa	Ubigeo	Unidad de Medida	Meta Financiera Anual (S/.) PIA 2019	Programación Física												Meta Fisica Anual	Prioridad
					ENE	FEB	MAR	ABR	MAY	JUN	JUL	AGO	SET	OCT	NOV	DIC		
AO 9	Desarrollo de estudios para establecer el riesgo a nivel territorial.	Puno	Documento técnico	52,895	6	6	6	6	6	6	6	7	7	7	7	7	77	Alta
AO 10	Acceso a la información y operatividad del sistema de información en gestión de riesgo de desastres.	Puno	Acción	37,002	4	4	4	4	4	4	4	4	4	4	4	4	48	Alta
AO 11	Desarrollo del sistema de alerta temprana y de comunicación.	Puno	Persona	12,095	354	354	354	354	354	354	355	355	355	355	355	355	4,254	Alta
AO 12	Desarrollo de campañas comunicacionales para la gestión del riesgo de desastres	Puno	Campaña	50,797	4	4	4	4	4	4	4	4	4	4	4	3	47	Alta
AO 13	Organizaciones y entrenamiento de comunidades en habilidades frente al riesgo de desastres	Puno	Persona capacitada	149,365	354	354	354	354	354	354	354	354	355	355	355	355	4252	Alta
AO 14	Seguridad físico funcional de servicios públicos	Puno	Intervención	550,006	4	4	4	4	4	4	4	4	4	4	4	3	47	Alta
AO 15	Brindar información y atención preventivo a población de alto riesgo.	Puno	Acción	191,962	3	3	3	3	3	3	4	4	4	4	3	3	40	Alta
Total				2,704,740														

Nota. Considera el presupuesto total por toda fuente de financiamiento y genérica de gasto según el Presupuesto Institucional de Apertura para el año fiscal 2019



ANEXO 02: POI – 2019 CONSOLIDADO CON PROGRAMACIÓN FINANCIERA

Periodo del PEI : 2018-2020 Modificado, Aprobado con Resolución Ejecutiva Regional N° 202-2018-GR-GR PUNO

Unidad Ejecutora : Direccion Regional de Salud (consolidado DIRESA y REDESS)

OEI.04: Mejorar la calidad de servicios de salud para la atención de la población

AEI:04.03: Atención oportuna para población en riesgo por causas externas

																	Presupuesto PIA Año 2019 (S/.)		
																	RO		Total
																	2.1	2.3	
																	767,338	1,937,402	2,704,740
Código	Actividad Operativa	Ubigeo	Unidad de Medida	Meta Fisica Anual	Programación Financiera												Monto POI (S/.) PIA 2019		
					ENE	FEB	MAR	ABR	MAY	JUN	JUL	AGO	SET	OCT	NOV	DIC			
AO 1	Monitoreo en gestión de riesgos de desastres	Puno	Informe Técnico	156	18,012	18,012	18,012	18,012	18,013	18,013	18,013	18,013	18,013	18,013	18,013	18,013	216,152		
AO 2	Evaluación en gestión de riesgos de desastre	Puno	Informe Técnico	52	-	-	18,013	-	-	18,013	-	-	18,012	-	-	18,013	72,051		
AO 3	Supervisión en gestión de riesgos de desastres	Puno	Informe Técnico	52	-	-	18,013	-	-	18,013	-	-	18,012	-	-	18,013	72,051		
AO 4	Desarrollo de instrumentos estratégicos para la gestión del riesgo	Puno	Informe técnico	7	-	-	69,266	-	69,265	69,266	69,266	69,266	69,266	69,266	-	-	484,861		
AO 5	Desarrollo de simulacros en gestión reactiva	Puno	Reporte	241	8,067	8,067	8,067	8,067	8,067	8,067	8,067	8,067	8,067	8,068	8,068	8,068	96,807		
AO 6	Implementación de brigadas para la atención frente a emergencias y desastres	Puno	Brigadas	24	18,950	18,950	18,950	18,950	18,950	18,950	18,950	18,951	18,951	18,951	18,951	18,951	227,405		
AO 7	Administración y almacenamiento de infraestructura movil para la asistencia frente a emergencias y desastres	Puno	Infraestructura movil	3,125	25,651	25,651	25,651	25,651	25,651	25,651	25,651	25,651	25,651	25,650	25,650	25,651	307,810		
AO 8	Desarrollo de estudios de vulnerabilidad y riesgo en servicios públicos	Puno	Documento técnico	77	15,290	15,290	15,290	15,290	15,290	15,290	15,290	15,290	15,290	15,290	15,291	15,290	183,481		



Código	Actividad Operativa	Ubigeo	Unidad de Medida	Meta Fisica Anual	Programación Financiera												Monto POI (S/.) PIA 2019
					ENE	FEB	MAR	ABR	MAY	JUN	JUL	AGO	SET	OCT	NOV	DIC	
AO 9	Desarrollo de estudios para establecer el riesgo a nivel territorial.	Puno	Documento técnico	77	4,408	4,408	4,408	4,408	4,408	4,408	4,408	4,408	4,408	4,408	4,408	4,407	52,895
AO 10	Acceso a la información y operatividad del sistema de información en gestión de riesgo de desastres.	Puno	Acción	48	3,084	3,084	3,084	3,084	3,084	3,084	3,083	3,083	3,083	3,083	3,083	3,083	37,002
AO 11	Desarrollo del sistema de alerta temprana y de comunicación.	Puno	Persona	4,254	1,008	1,008	1,008	1,008	1,008	1,008	1,008	1,008	1,008	1,008	1,007	12,095	
AO 12	Desarrollo de campañas comunicacionales para la gestión del riesgo de desastres	Puno	Campaña	47	4,233	4,233	4,233	4,233	4,233	4,233	4,233	4,233	4,233	4,234	4,233	50,797	
AO 13	Organizaciones y entrenamiento de comunidades en habilidades frente al riesgo de desastres	Puno	Persona capacitada	4,252	12,447	12,447	12,447	12,447	12,447	12,447	12,447	12,447	12,447	12,447	12,448	149,365	
AO 14	Seguridad físico funcional de servicios públicos	Puno	Intervención	47	45,834	45,834	45,834	45,834	45,834	45,834	45,834	45,834	45,834	45,833	45,833	550,006	
AO 15	Brindar información y atención preventivo a población de alto riesgo.	Puno	Acción	40	15,997	15,997	15,997	15,997	15,997	15,997	15,997	15,997	15,997	15,996	15,996	191,962	
Total					172,981	172,981	278,273	172,981	242,247	278,274	242,247	242,248	278,272	242,247	172,982	209,007	2,704,740

Nota. Considera el presupuesto total por toda fuente de financiamiento y genérica de gasto según el Presupuesto Institucional de Apertura para el año fiscal 2019; la distribución del presupuesto mensual es referencial.



REDUCCIÓN DE LA MORTALIDAD POR EMERGENCIAS Y URGENCIAS MÉDICAS

ANEXO 01: POI – 2019 CONSOLIDADO CON PROGRAMACIÓN FÍSICA

Periodo del PEI : 2018-2020 Modificado, Aprobado con Resolución Ejecutiva Regional N° 202-2018-GR-GR PUNO

Unidad Ejecutora : Direccion Regional de Salud (consolidado DIRESA y REDESS)

OEI.04: Mejorar la calidad de servicios de salud para la atención de la población

AEI:04.03: Atención oportuna para población en riesgo por causas externas

Código	Actividad Operativa	Ubigeo	Unidad de Medida	Meta Financiera Anual (S/.) PIA 2019	Programación Física												Meta Fisica Anual	Prioridad
					ENE	FEB	MAR	ABR	MAY	JUN	JUL	AGO	SET	OCT	NOV	DIC		
AO 1	Monitoreo del programa presupuestal SAMU	Puno	Informe técnico	8661	13	13	13	13	13	13	13	13	13	13	13	13	156	Alta
AO 2	Evaluación del programa presupuestal SAMU	Puno	Informe técnico	2887	-	-	13	-	-	13	-	-	13	-	-	13	52	Alta
AO 3	Supervisión del programa presupuestal SAMU	Puno	Informe técnico	2887	-	-	13	-	-	13	-	-	13	-	-	13	52	Alta
AO 4	Asistencia técnica y capacitación	Puno	Personas	151841	-	-	-	1	-	-	1	-	-	-	-	-	2	Alta
AO 5	Atención de urgencias (Prioridad II o IV) en módulos de atención ambulatoria	Puno	Paciente atendido	7,067	158	158	158	158	158	158	158	158	159	159	159	159	1,900	Alta
AO 6	Coordinación y seguimiento de la referencia	Puno	Informe técnico	70,794	265	265	265	265	265	266	266	266	266	266	266	266	3,187	Alta
AO 7	Atención ambulatoria de urgencias (prioridad III o IV) en módulos hospitalarios diferenciados autorizados	Puno	Paciente	613	64	64	64	64	64	65	65	65	65	65	65	65	775	Alta
AO 8	Atención de triaje	Puno	Paciente	39,549	250	250	250	250	250	250	250	250	250	250	251	251	3,002	Alta
AO 9	Atención de la emergencia y urgencia básica	Puno	Paciente	925,192	123	123	123	123	123	123	123	122	122	122	122	122	1,471	Alta



Código	Actividad Operativa	Ubigeo	Unidad de Medida	Meta Financiera Anual (S/.) PIA 2019	Programación Física												Meta Fisica Anual	Prioridad
					ENE	FEB	MAR	ABR	MAY	JUN	JUL	AGO	SET	OCT	NOV	DIC		
AO 10	Atención de la emergencia y urgencia especializada	Puno	Paciente	852,516	27	27	27	27	27	27	27	27	27	27	27	27	324	Alta
AO 11	Atención de la emergencia de cuidados intensivos	Puno	Paciente	715	2	2	2	2	2	2	2	2	2	1	1	1	21	Alta
AO 12	Atención de la emergencia quirúrgica	Puno	Paciente	6,127	25	25	25	25	25	25	25	25	25	25	25	25	300	Alta
AO 13	Atención prehospitalaria móvil de la emergencia y urgencia individual	Puno	Paciente	7,074	12	12	12	12	12	12	12	12	12	13	13	13	147	Alta
AO 14	Entrenamiento de la comunidad frente a las emergencias y urgencias individuales y masivas	Puno	Comunidad	16,786	1	1	1	1	1	1	1	1	1	1	2	1	13	Alta
AO 15	Servicio de transporte asistido de la emergencia	Puno	Paciente atendido	2,910	182	182	182	182	182	182	182	182	183	183	183	183	2,188	Alta
AO 16	Servicio de transporte asistido de la urgencia	Puno	Paciente atendido	852,516	8	8	8	8	8	8	8	8	9	9	9	9	100	Alta
Total				3,359,289														

Nota. Considera el presupuesto total por toda fuente de financiamiento y genérica de gasto según el Presupuesto Institucional de Apertura para el año fiscal 2019



ANEXO 02: POI – 2019 CONSOLIDADO CON PROGRAMACIÓN FINANCIERA

Periodo del PEI : 2018-2020 Modificado, Aprobado con Resolución Ejecutiva Regional N° 202-2018-GR-GR PUNO

Unidad Ejecutora : Direccion Regional de Salud (consolidado DIRESA y REDESS)

OEI.04: Mejorar la calidad de servicios de salud para la atención de la población

AEI:04.03: Atención oportuna para población en riesgo por causas externas

																	Presupuesto PIA Año 2019 (S/.)		
																	RO		Total
																	2.1	2.3	
																	2,941,004	418,285	3,359,289
Código	Actividad Operativa	Ubigeo	Unidad de Medida	Meta Fisica Anual	Programación Financiera												Monto POI (S/.) PIA 2019		
					ENE	FEB	MAR	ABR	MAY	JUN	JUL	AGO	SET	OCT	NOV	DIC			
AO 1	Monitoreo del programa presupuestal SAMU	Puno	Informe técnico	156	722	722	722	722	722	722	722	722	722	721	721	721	8661		
AO 2	Evaluación del programa presupuestal SAMU	Puno	Informe técnico	52	-	-	722	-	-	722	-	-	722	-	-	721	2887		
AO 3	Supervisión del programa presupuestal SAMU	Puno	Informe técnico	52	-	-	722	-	-	722	-	-	722	-	-	721	2887		
AO 4	Asistencia técnica y capacitación	Puno	Personas	2	-	-	-	75,920	-	-	75,921	-	-	-	-	-	151841		
AO 5	Atención de urgencias (Prioridad II o IV) en módulos de atención ambulatoria	Puno	Paciente atendido	1,900	589	589	589	589	589	589	589	589	589	589	588	589	7,067		
AO 6	Coordinación y seguimiento de la referencia	Puno	Informe técnico	3,187	5,899	5,899	5,899	5,899	5,899	5,899	5,900	5,900	5,900	5,900	5,900	5,900	70,794		
AO 7	Atención ambulatoria de urgencias (prioridad III o IV) en módulos hospitalarios diferenciados autorizados	Puno	Paciente	775	51	51	51	51	51	51	51	51	51	51	51	52	613		
AO 8	Atención de triaje	Puno	Paciente	3,002	3,295	3,295	3,295	3,296	3,296	3,296	3,296	3,296	3,296	3,296	3,296	3,296	39,549		
AO 9	Atención de la emergencia y urgencia básica	Puno	Paciente	1,471	77,099	77,099	77,099	77,099	77,099	77,099	77,099	77,099	77,100	77,100	77,100	77,100	925,192		
AO 10	Atención de la emergencia y urgencia especializada	Puno	Paciente	324	105,306	105,306	105,306	105,306	105,306	105,306	105,306	105,306	105,305	105,305	105,306	105,306	1,263,670		



Código	Actividad Operativa	Ubigeo	Unidad de Medida	Meta Fisica Anual	Programación Financiera												Monto POI (S/.) PIA 2019
					ENE	FEB	MAR	ABR	MAY	JUN	JUL	AGO	SET	OCT	NOV	DIC	
AO 11	Atención de la emergencia de cuidados intensivos	Puno	Paciente	21	71,043	71,043	71,043	71,043	71,043	71,043	71,043	71,043	71,043	71,043	71,043	71,043	852,516
AO 12	Atención de la emergencia quirúrgica	Puno	Paciente	300	59	59	59	59	59	59	60	61	60	60	60	60	715
AO 13	Atención prehospitalaria móvil de la emergencia y urgencia individual	Puno	Paciente	147	510	510	510	510	510	511	511	511	511	511	511	511	6,127
AO 14	Entrenamiento de la comunidad frente a las emergencias y urgencias individuales y masivas	Puno	Comunidad	13	589	589	589	589	589	589	590	590	590	590	590	590	7,074
AO 15	Servicio de transporte asistido de la emergencia	Puno	Paciente atendido	2,188	1,399	1,399	1,399	1,399	1,399	1,399	1,399	1,399	1,398	1,398	1,399	1,399	16,786
AO 16	Servicio de transporte asistido de la urgencia	Puno	Paciente atendido	100	242	242	242	242	242	242	243	243	243	243	243	243	2,910
Total					266,803	266,803	268,247	342,724	266,804	268,249	342,730	266,810	268,252	266,807	266,808	268,252	3,359,289

Nota. Considera el presupuesto total por toda fuente de financiamiento y genérica de gasto según el Presupuesto Institucional de Apertura para el año fiscal 2019; la distribución del presupuesto mensual es referencial.



PREVENCIÓN Y MANEJO DE CONDICIONES SECUNDARIAS DE SALUD EN PERSONAS CON DISCAPACIDAD

ANEXO 01: POI – 2019 CONSOLIDADO CON PROGRAMACIÓN FÍSICA

Periodo del PEI : 2018-2020 Modificado, Aprobado con Resolución Ejecutiva Regional N° 202-2018-GR-GR PUNO

Unidad Ejecutora : Direccion Regional de Salud (consolidado DIRESA y REDESS)

OEI.04: Mejorar la calidad de servicios de salud para la atención de la población

AEI.04.03: Atención oportuna para población en riesgo por causas externas

Código	Actividad Operativa	Ubigeo	Unidad de Medida	Meta Financiera Anual (S/.) PIA 2019	Programación Física												Meta Fisica Anual	Prioridad	
					ENE	FEB	MAR	ABR	MAY	JUN	JUL	AGO	SET	OCT	NOV	DIC			
AO 1	Monitoreo del programa presupuestal	Puno	Informe técnico	111,322	13	13	13	13	13	13	13	13	13	13	13	13	13	156	Alta
AO 2	Evaluación del programa presupuestal	Puno	Informe técnico	37,107	-	-	13	-	-	13	-	-	13	-	-	13	-	52	Alta
AO 3	Supervisión del programa presupuestal	Puno	Informe técnico	37,107	-	-	13	-	-	13	-	-	13	-	-	13	-	52	Alta
AO 4	Capacitación en medicina de rehabilitación	Puno	Persona capacitada	83,918	129	129	129	129	129	129	129	129	130	130	130	130	130	1,553	Alta
AO 5	Atención de rehabilitación para personas con discapacidad física	Puno	Persona atendida	937,379	1,998	1,998	1,998	1,999	1,999	1,999	1,999	1,999	1,999	1,999	1,999	1,999	1,999	23,985	Alta
AO 6	Atención de rehabilitación para personas con discapacidad sensorial	Puno	Persona atendida	56,746	64	64	64	64	65	65	65	65	65	65	65	65	65	776	Alta
AO 7	Atención de rehabilitación para personas con discapacidad mental	Puno	Persona atendida	49,704	22	22	22	22	22	22	22	22	22	21	21	21	21	260	Alta
AO 8	Certificación de discapacidad	Puno	Persona certificada	169,347	146	146	146	146	146	146	146	146	146	146	146	146	146	1,752	Alta
AO 9	Certificación de incapacidad para el trabajo	Puno	Persona certificada	14,832	18	18	18	18	18	18	18	18	18	18	18	17	17	214	Alta
AO 10	Capacitación a agentes comunitarios en rehabilitación basada en la comunidad	Puno	Persona	79,305	122	122	122	122	122	122	122	122	122	122	122	122	122	1,464	Alta
AO 11	Visitas a la familia para rehabilitación basada en la comunidad	Puno	Atención	52,097	25	25	25	25	25	25	24	24	24	24	24	24	25	295	Alta
AO 12	Capacitación de actores sociales para la aplicación de la estrategia rehabilit. basada en la comunidad	Puno	Atención	16,912	11	11	11	11	11	11	11	11	11	11	11	10	10	130	Alta
Total				1,645,776															



ANEXO 02: POI – 2019 CONSOLIDADO CON PROGRAMACIÓN FINANCIERA

Periodo del PEI : 2018-2020 Modificado, Aprobado con Resolución Ejecutiva Regional N° 202-2018-GR-GR PUNO

Unidad Ejecutora : Direccion Regional de Salud (consolidado DIRESA y REDESS)

OEI.04: Mejorar la calidad de servicios de salud para la atención de la población

AEI.04.03: Atención oportuna para población en riesgo por causas externas

																	Presupuesto PIA Año 2019 (S/.)		
																	RO		Total
																	2.1	2.3	
																	902,781	742,995	1,645,776
Código	Actividad Operativa	Ubigeo	Unidad de Medida	Meta Fisica Anual	Programación Financiera												Monto POI (S/.) PIA 2019		
					ENE	FEB	MAR	ABR	MAY	JUN	JUL	AGO	SET	OCT	NOV	DIC			
AO 1	Monitoreo del programa presupuestal	Puno	Informe técnico	156	9,277	9,277	9,277	9,277	9,277	9,277	9,277	9,277	9,277	9,276	9,276	9,277	9,277	111,322	
AO 2	Evaluación del programa presupuestal	Puno	Informe técnico	52	-	-	9,277	-	-	9,277	-	-	9,276	-	-	9,277	9,277	37,107	
AO 3	Supervisión del programa presupuestal	Puno	Informe técnico	52	-	-	9,277	-	-	9,277	-	-	9,276	-	-	9,277	9,277	37,107	
AO 4	Capacitación en medicina de rehabilitación	Puno	Persona capacitada	1,553	6,993	6,993	6,993	6,993	6,993	6,993	6,993	6,993	6,993	6,993	6,994	6,994	6,994	83,918	
AO 5	Atención de rehabilitación para personas con discapacidad física	Puno	Persona atendida	23,985	78,115	78,115	78,115	78,115	78,115	78,115	78,115	78,115	78,115	78,114	78,115	78,115	78,115	937,379	
AO 6	Atención de rehabilitación para personas con discapacidad sensorial	Puno	Persona atendida	776	4,729	4,729	4,729	4,729	4,729	4,729	4,729	4,729	4,729	4,729	4,728	4,728	4,728	56,746	
AO 7	Atención de rehabilitación para personas con discapacidad mental	Puno	Persona atendida	260	4142	4142	4142	4142	4142	4142	4142	4142	4142	4142	4142	4142	4142	49,704	
AO 8	Certificación de discapacidad	Puno	Persona certificada	1,752	14,113	14,113	14,113	14,112	14,112	14,112	14,112	14,112	14,112	14,112	14,112	14,112	14,112	169,347	
AO 9	Certificación de incapacidad para el trabajo	Puno	Persona certificada	214	1,236	1,236	1,236	1,236	1,236	1,236	1,236	1,236	1,236	1,236	1,236	1,236	1,236	14,832	
AO 10	Capacitación a agentes comunitarios en rehabilitación basada en la comunidad	Puno	Persona	1,464	6,608	6,608	6,608	6,609	6,609	6,609	6,609	6,609	6,609	6,609	6,609	6,609	6,609	79,305	
AO 11	Visitas a la familia para rehabilitación basada en la comunidad	Puno	Atención	295	4341	4341	4341	4341	4341	4341	4341	4342	4342	4342	4342	4342	4342	52,097	
AO 12	Capacitación de actores sociales para la aplicación de la estrategia rehabilitación basada en la comunidad	Puno	Atención	130	1,409	1,409	1,409	1,409	1,409	1,409	1,409	1,409	1,410	1,410	1,410	1,410	1,410	16,912	
Total					130,963	130,963	149,517	130,963	130,963	149,517	130,963	130,964	149,516	130,963	130,965	149,519	1,645,776		

Nota. Considera el presupuesto total por toda fuente de financiamiento y genérica de gasto, según el Presupuesto Institucional de Apertura para el año fiscal 2019; la distribución del presupuesto mensual es referencial.



CONTROL Y PREVENCIÓN EN SALUD MENTAL

ANEXO 01: POI – 2019 CONSOLIDADO CON PROGRAMACIÓN FÍSICA

Periodo del PEI : 2018-2020 Modificado, Aprobado con Resolución Ejecutiva Regional N° 202-2018-GR-GR PUNO

Unidad Ejecutora : Direccion Regional de Salud (consolidado DIRESA y REDESS)

OEI.04: Mejorar la calidad de servicios de salud para la atención de la población

AEI:04.03: Atención oportuna para población en riesgo por causas externas

Código	Actividad Operativa	Ubigeo	Unidad de Medida	Meta Financiera Anual (S/.) PIA 2019	Programación Física												Meta Fisica Anual	Prioridad	
					ENE	FEB	MAR	ABR	MAY	JUN	JUL	AGO	SET	OCT	NOV	DIC			
AO 1	Monitoreo del programa en salud mental	Puno	Informe técnico	402,113	13	13	13	13	13	13	13	13	13	13	13	13	13	156	Alta
AO 2	Evaluación del programa en salud mental	Puno	Informe técnico	134,038	-	-	13	-	-	13	-	-	13	-	-	13	-	52	Alta
AO 3	Supervisión en control del programa en salud mental	Puno	Informe técnico	134,038	-	-	13	-	-	13	-	-	13	-	-	13	-	52	Alta
AO 4	Desarrollo de normas y guías técnicas para el abordaje de trastornos mentales y problemas de psicología	Puno	Informe técnico	13,626	-	-	-	2	2	2	2	2	2	2	-	-	-	12	Alta
AO 5	Acompañamiento clínico psicosocial	Puno	Establecimiento de salud	21,911	3	3	3	3	3	3	3	3	3	2	2	2	2	33	Alta
AO 6	Tamizaje de personas con trastornos mentales y problemas psicosociales.	Puno	Persona tamizada	520,920	19,402	19,402	19,403	19,403	19,403	19,403	19,403	19,403	19,403	19,403	19,403	19,403	19,403	232,834	Alta
AO 7	Tamizaje de niñas y niños de 3 a 17 años con déficit en sus habilidades sociales, trastornos mentales y del comportamiento y/o problemas psicológicos propios de la infancia y la adolescencia	Puno	Persona tamizada	70,044	5,306	5,306	5,306	5,306	5,306	5,306	5,306	5,306	5,306	5,306	5,306	5,305	5,305	63,671	Alta
AO 8	Tratamiento de personas con problemas psicosociales	Puno	Persona tratada	398,417	362	362	362	362	363	363	363	363	363	363	363	363	363	4,352	Alta



Código	Actividad Operativa	Ubigeo	Unidad de Medida	Meta Financiera Anual (S/.) PIA 2019	Programación Física												Meta Fisica Anual	Prioridad
					ENE	FEB	MAR	ABR	MAY	JUN	JUL	AGO	SET	OCT	NOV	DIC		
AO 9	Tratamiento ambulatorio de niños y niñas de 03 a 17 años con trastornos mentales y del comportamiento y/o problemas psicosociales propios de la infancia y adolescencia	Puno	Persona tratada	5,719	8	8	8	8	8	8	8	8	8	8	8	8	96	Alta
AO 10	Tratamiento ambulatorio de personas con trastornos afectivos (depresión y conducta depresiva) y de ansiedad	Puno	Persona tratada	9,743	184	184	184	184	184	184	184	184	184	184	184	185	2,209	Alta
AO 11	Tratamiento con internamiento de personas con trastornos afectivos y de ansiedad	Puno	Persona tratada	13,998	7	7	7	7	7	7	7	7	7	7	7	8	85	Alta
AO 12	Tratamiento ambulatorio de personas con trastornos de comportamiento debido al consumo de alcohol	Puno	Persona tratada	8,268	26	26	26	26	26	27	27	27	27	27	27	27	319	Alta
AO 13	Tratamiento con internamiento de pacientes con trastornos del comportamiento debido al consumo de alcohol	Puno	Persona tratada	582	6	6	6	6	6	6	5	5	5	5	5	5	66	Alta
AO 14	Rehabilitación psicosocial de personas con trastornos del comportamiento debido al consumo de alcohol	Puno	Persona atendida	882	8	8	8	8	8	8	8	8	8	7	7	7	93	Alta
AO 15	Tratamiento ambulatorio de personas con síndrome o trastorno psicótico	Puno	Persona tratada	670	86	86	86	86	86	86	86	86	86	87	87	87	1,035	Alta
AO 16	Tratamiento con internamiento de personas con síndrome o trastornos psicóticos	Puno	Persona tratada	36,661	15	15	15	15	15	15	15	14	14	14	14	14	175	Alta



Código	Actividad Operativa	Ubigeo	Unidad de Medida	Meta Financiera Anual (S/.) PIA 2019	Programación Física												Meta Fisica Anual	Prioridad
					ENE	FEB	MAR	ABR	MAY	JUN	JUL	AGO	SET	OCT	NOV	DIC		
AO 17	Rehabilitación psicosocial de personas con síndrome o trastornos esquizofrénico	Puno	Persona atendida	5,290	4	4	4	4	4	4	4	4	4	4	5	5	50	Alta
AO 18	Intervenciones comunitarias para la recuperación emocional de poblaciones víctimas de violencia política	Puno	Comunidad	36,665	1	1	1	1	1	2	2	2	2	2	2	2	19	Alta
AO 19	Prevención familiar de conductas de riesgo en familias adolescentes	Puno	Persona atendida	2,116	11	11	11	11	11	11	11	11	11	11	11	11	132	Alta
AO 20	Sesiones de entrenamiento en habilidades sociales para adolescentes, jóvenes y adultos	Puno	Persona atendida	39,142	98	98	98	98	98	98	98	98	98	99	99	99	1,179	Alta
AO 21	Sesiones de entrenamiento en habilidades sociales para adolescentes, jóvenes y adultos	Puno	Persona atendida	1,530	81	81	81	81	81	81	81	81	81	81	81	81	972	Alta
AO 22	Promoción de convivencia saludable en familias con gestantes o niños menores de 5 años	Puno	Familia	68,145	619	619	619	620	620	620	620	620	620	620	620	620	7,437	Alta
AO 23	Agentes comunitarios de salud capacitados promueven prácticas saludables de salud mental	Puno	Agente capacitado	83,677	9	9	9	9	9	9	9	9	9	9	9	9	108	Alta
Total				2,849,926														

Nota. Considera el presupuesto total por toda fuente de financiamiento y genérica de gasto según el Presupuesto Institucional de Apertura para el año fiscal 2019



ANEXO 02: POI – 2019 CONSOLIDADO CON PROGRAMACIÓN FINANCIERA

Periodo del PEI : 2018-2020 Modificado, Aprobado con Resolución Ejecutiva Regional N° 202-2018-GR-GR PUNO

Unidad Ejecutora : Direccion Regional de Salud (consolidado DIRESA y REDESS)

OEI. 04: Mejorar la calidad de servicios de salud para la atención de la población

AEI: 04.03: Atención oportuna para población en riesgo por causas externas

																	Presupuesto PIA Año 2019 (S/.)		
																	RO		Total
																	2.1	2.3	
																	1,759,856	1,090,070	2,849,926
Código	Actividad Operativa	Ubigeo	Unidad de Medida	Meta Fisica Anual	Programación Financiera												Monto POI (S/.) PIA 2019		
					ENE	FEB	MAR	ABR	MAY	JUN	JUL	AGO	SET	OCT	NOV	DIC			
AO 1	Monitoreo del programa en salud mental	Puno	Informe técnico	156	33,509	33,509	33,509	33,509	33,509	33,509	33,509	33,510	33,510	33,510	33,510	33,510	402,113		
AO 2	Evaluación del programa en salud mental	Puno	Informe técnico	52	-	-	33,509	-	-	33,509	-	-	33,510	-	-	33,510	134,038		
AO 3	Supervisión en control del programa en salud mental	Puno	Informe técnico	52	-	-	33,509	-	-	33,509	-	-	33,510	-	-	33,510	134,038		
AO 4	Desarrollo de normas y guías técnicas para el abordaje de trastornos mentales y problemas de psicología	Puno	Informe técnico	12	-	-	-	1,947	1,947	1,947	1,947	1,946	1,946	-	-	1,946	13,626		
AO 5	Acompañamiento clínico psicosocial	Puno	Establecimiento de salud	33	1,826	1,826	1,826	1,826	1,826	1,826	1,826	1,826	1,826	1,826	1,826	1,825	21,911		
AO 6	Tamizaje de personas con trastornos mentales y problemas psicosociales.	Puno	Persona tamizada	232,834	43,410	43,410	43,410	43,410	43,410	43,410	43,410	43,410	43,410	43,410	43,410	43,410	520,920		
AO 7	Tamizaje de niñas y niños de 3 a 17 años con deficit en sus habilidades sociales, trastornos mentales y del comportamiento y/o problemas psicológicos propios de la infancia y la adolescencia	Puno	Persona tamizada	63,671	5,837	5,837	5,837	5,837	5,837	5,837	5,837	5,837	5,837	5,837	5,837	5,837	70,044		
AO 8	Tratamiento de personas con problemas psicosociales	Puno	Persona tratada	4,352	33,201	33,201	33,201	33,201	33,201	33,201	33,201	33,202	33,202	33,202	33,202	33,202	398,417		



Código	Actividad Operativa	Ubigeo	Unidad de Medida	Meta Fisica Anual	Programación Financiera												Monto POI (SI.) PIA 2019
					ENE	FEB	MAR	ABR	MAY	JUN	JUL	AGO	SET	OCT	NOV	DIC	
AO 9	Tratamiento ambulatorio de niños y niñas de 03 a 17 años con trastornos mentales y del comportamiento y/o problemas psicosociales propios de la infancia y adolescencia	Puno	Persona tratada	96	5,719	5,719	5,719	5,719	5,719	5,719	5,718	5,718	5,718	5,719	5,719	5,719	68,625
AO 10	Tratamiento ambulatorio de personas con trastornos afectivos (depresión y conducta depresiva) y de ansiedad	Puno	Persona tratada	2,209	9,744	9,744	9,744	9,744	9,744	9,744	9,744	9,744	9,743	9,743	9,743	9,743	116,924
AO 11	Tratamiento con internamiento de personas con trastornos afectivos y de ansiedad	Puno	Persona tratada	85	13,997	13,997	13,997	13,997	13,997	13,997	13,997	13,997	13,997	13,998	13,998	13,998	167,967
AO 12	Tratamiento ambulatorio de personas con trastornos de comportamiento debido al consumo de alcohol	Puno	Persona tratada	319	8,268	8,268	8,268	8,268	8,268	8,267	8,267	8,267	8,267	8,268	8,268	8,268	99,212
AO 13	Tratamiento con internamiento de pacientes con trastornos del comportamiento debido al consumo de alcohol	Puno	Persona tratada	66	582	582	582	582	582	581	582	582	582	582	582	582	6,983
AO 14	Rehabilitación psicosocial de personas con trastornos del comportamiento debido al consumo de alcohol	Puno	Persona atendida	93	882	882	882	882	882	881	881	881	881	882	882	882	10,580
AO 15	Tratamiento ambulatorio de personas con síndrome o trastorno psicótico	Puno	Persona tratada	1,035	670	670	670	670	670	670	670	670	670	670	670	670	8,040
AO 16	Tratamiento con internamiento de personas con síndrome o trastornos psicóticos	Puno	Persona tratada	175	36,660	36,660	36,660	36,660	36,660	36,660	36,660	36,660	36,660	36,661	36,661	36,661	439,923
AO 17	Rehabilitación psicosocial de personas con síndrome o trastornos esquizofrénico	Puno	Persona atendida	50	441	441	441	441	441	440	440	441	441	441	441	441	5,290
AO 18	Intervenciones comunitarias para la recuperación emocional de poblaciones víctimas de violencia política	Puno	Comunidad	19	3,055	3,055	3,055	3,055	3,055	3,055	3,055	3,056	3,056	3,056	3,056	3,056	36,665



Código	Actividad Operativa	Ubigeo	Unidad de Medida	Meta Fisica Anual	Programación Financiera												Monto POI (S/.) PIA 2019
					ENE	FEB	MAR	ABR	MAY	JUN	JUL	AGO	SET	OCT	NOV	DIC	
AO 19	Prevención familiar de conductas de riesgo en familias adolescentes	Puno	Persona atendida	132	176	176	176	176	176	176	176	176	177	177	177	177	2,116
AO 20	Sesiones de entrenamiento en habilidades sociales para adolescentes, jóvenes y adultos	Puno	Persona atendida	1,179	3,262	3,262	3,262	3,262	3,262	3,262	3,262	3,261	3,261	3,262	3,262	3,262	39,142
AO 21	Sesiones de entrenamiento en habilidades sociales para adolescentes, jóvenes y adultos	Puno	Persona atendida	972	128	128	128	128	127	127	127	127	127	127	128	128	1,530
AO 22	Promoción de convivencia saludable en familias con gestantes o niños menores de 5 años	Puno	Familia	7,437	5,679	5,679	5,679	5,679	5,678	5,678	5,678	5,679	5,679	5,679	5,679	5,679	68,145
AO 23	Agentes comunitarios de salud capacitados promueven prácticas saludables de salud mental	Puno	Agente capacitado	108	6,973	6,973	6,973	6,973	6,973	6,973	6,973	6,973	6,973	6,973	6,973	6,974	83,677
Total					214,019	214,019	281,037	215,966	215,964	282,978	215,960	215,963	282,983	214,023	214,024	282,990	2,849,926

Nota. Considera el presupuesto total por toda fuente de financiamiento y genérica de gasto según el Presupuesto Institucional de Apertura para el año fiscal 2019; la distribución del presupuesto mensual es referencial.



ASIGNACIONES QUE NO RESULTAN EN PRODUCTOS

ANEXO 01: POI – 2019 CONSOLIDADO CON PROGRAMACIÓN FÍSICA

Periodo del PEI : 2018-2020 Modificado, Aprobado con Resolución Ejecutiva Regional N° 202-2018-GR-GR PUNO

Unidad Ejecutora : Dirección Regional de Salud (consolidado DIRESA y REDESS)

OEI. 04: Mejorar la calidad de servicios de salud para la atención de la población

AEI: 04.03: Atención oportuna para población en riesgo por causas externas

Código	Actividad Operativa	Ubigeo	Unidad de Medida	Meta Financiera Anual (S/.) PIA 2019	Programación Física												Meta Fisica Anual	Prioridad
					ENE	FEB	MAR	ABR	MAY	JUN	JUL	AGO	SET	OCT	NOV	DIC		
AO 1	Gestión del programa	Puno	Gestión	900	156	156	156	156	156	156	156	156	156	156	156	156	1,872	Alta
AO 2	Inmunizaciones de personas mayores de 5 años	Puno	Informe técnico	2,980	459	459	459	459	459	459	459	459	459	460	460	460	5,511	Alta
AO 3	Apoyo a la comunidad de salud familiar	Puno	Informe técnico	601,443	156	156	156	156	156	156	156	156	156	156	156	156	1,872	Alta
AO 4	Apoyo a la comunidad de salud individual	Puno	Informe técnico	50,120	13	13	13	13	13	13	13	13	13	13	13	13	156	Alta
AO 5	Apoyo a la comunidad de salud adulto	Puno	Informe técnico	50,120	13	13	13	13	13	13	13	13	13	13	13	13	156	Alta
AO 6	Apoyo a la rehabilitación	Puno	Accion	1,000	73	73	73	73	73	73	73	73	73	73	73	73	876	Alta
AO 7	Apoyo al ciudadano con discapacidad	Puno	Accion	827,125	73	73	73	73	73	73	73	73	73	73	73	73	876	Alta
AO 8	Apoyo al ciudadano y a la familia - CLAS	Puno	Informe técnico	958,184	156	156	156	156	156	156	156	156	156	156	156	156	1,872	Alta
AO 9	Apoyo alimentario para grupos en riesgo	Puno	Accion	1,102,347	36,642	36,642	36,642	36,642	36,642	36,642	36,642	36,642	36,642	36,642	36,641	36,641	39,702	Alta
AO 10	Atención básica de salud .	Puno	Informe técnico	5,346,537	3,220	3,220	3,220	3,220	3,220	3,220	3,220	3,220	3,220	3,220	3,220	3,221	8,641	Alta
AO 11	Atención integral de saludde las poblacionesexcluidas y dispersas a nivel nacional.AISPED.	Puno	Persona atendida	1,027,426	17,082	17,082	17,082	17,082	17,082	17,082	17,082	17,081	17,081	17,081	17,081	17,081	204,979	Alta
AO 12	Atención integral de salud	Puno	Accion	614,048	156	156	156	156	156	156	156	156	156	156	156	156	1,872	Alta
AO 13	Capacitación y perfeccionamiento	Puno	Persona capacitada	562,335	111	111	111	111	111	111	111	111	111	111	112	112	334	Alta



Código	Actividad Operativa	Ubigeo	Unidad de Medida	Meta Financiera Anual (S/.) PIA 2019	Programación Física												Meta Fisica Anual	Prioridad
					ENE	FEB	MAR	ABR	MAY	JUN	JUL	AGO	SET	OCT	NOV	DIC		
AO 14	Control sanitario y control higiene alimentario	Puno	Control realizado	325,642	33	33	33	33	33	33	33	33	32	32	32	32	392	Alta
AO 15	Acciones de gestión de dirección	Puno	Gestión	621,263	156	156	156	156	156	156	156	156	156	156	156	156	1,872	Alta
AO 16	Educación información y comunicación de salud	Puno	Informe técnico	150,395	156	156	156	156	156	156	156	156	156	156	156	156	1,872	Alta
AO 17	Identificación evaluación y control de riesgos y daños en salud ocupacional y ambiental - salud comunitaria y ambiental	Puno	Persona atendida	962,495	570	570	570	570	570	570	570	570	570	570	570	571	6,841	Alta
AO 18	Mantenimiento y reparación de establecimientos de salud.	Puno	Informe	1,442,318	22	22	22	22	22	22	22	22	22	22	22	23	265	Alta
AO 19	Prevención de riesgos y daños para su salud.	Puno	Accion	11,584	450	450	450	450	450	450	450	450	450	450	450	449	5,399	Alta
AO 20	Promoción de la salud	Puno	Informe técnico	680,939	156	156	156	156	156	156	156	156	156	156	156	156	1,872	Alta
AO 21	Elaboración de informes en salud ocupacional	Puno	Informe técnico	141,376	13	13	13	13	13	13	13	13	13	13	13	13	156	Alta
AO 22	Elaboración de informes de Seguro Integral de Salud - SIS	Puno	Informe técnico	2,631,136	156	156	156	156	156	156	156	156	156	156	156	156	1,872	Alta
AO 23	Servicio de apoyo al diagnóstico y tratamiento y laboratorio referencial de salud pública	Puno	Examen	7,725,675	1	1	1	1	1	1	1	1	1	1	1	1	12	Alta
AO 24	Servicios Generales	Puno	informe	10,620,211	13	13	13	13	13	13	13	13	13	13	13	13	156	Alta
AO 25	sistema de informática y telecomunicaciones	Puno	Informe técnico	44,492	13	13	13	13	13	13	13	13	13	13	13	13	156	Alta
AO 26	Vigilancia y control del medio ambiente ecología	Puno	Accion	77,869	13	13	13	13	13	13	13	13	13	13	13	13	156	Alta
AO 27	Vigilancia y control epidemiológico de control de vectores	Puno	Accion	1,456,221	13	13	13	13	13	13	13	13	13	13	13	13	156	Alta
AO 28	Atención de emergencias	Puno	Atencion	5,485,777	3,008	3,008	3,008	3,008	3,008	3,008	3,008	3,009	3,009	3,009	3,009	3,009	36,101	Alta
AO 29	Atención en consultas externas	Puno	Atencion	13,629,681	141,315	141,315	141,315	141,315	141,315	141,315	141,315	141,314	141,314	141,314	141,314	141,314	1,695,775	Alta



Código	Actividad Operativa	Ubigeo	Unidad de Medida	Meta Financiera Anual (S/.) PIA 2019	Programación Física												Meta Fisica Anual	Prioridad
					ENE	FEB	MAR	ABR	MAY	JUN	JUL	AGO	SET	OCT	NOV	DIC		
AO 30	Atención hospitalización en	Puno	Día-cama	28,001,727	9,928	9,928	9,928	9,928	9,928	9,928	9,928	9,927	9,927	9,927	9,927	9,927	119,131	Alta
AO 31	Intervenciones quirúrgicas	Puno	Intervencion	7,962,440	493	493	493	493	493	493	493	493	493	493	493	493	5,916	Alta
AO 32	Mantenimiento y reparación	Puno	Equipos	491,845	71	71	71	71	71	71	70	70	70	70	70	70	846	Alta
AO 33	Atención de cuidados intensivos	Puno	Día-cama	669,806	74	74	74	74	74	74	74	75	75	75	75	75	893	Alta
AO 34	Comercialización de medicamentos e insumos - DIREMID	Puno	Receta	4,400,926	46,819	46,819	46,819	46,819	46,819	46,819	46,819	46,819	46,819	46,819	46,818	46,818	561,826	Alta
Total				98,678,383														

Nota. Considera el presupuesto total por toda fuente de financiamiento y genérica de gasto según el Presupuesto Institucional de Apertura para el año fiscal 2019



ANEXO 02: POI – 2019 CONSOLIDADO CON PROGRAMACIÓN FINANCIERA

Periodo del PEI : 2018-2020 Modificado, Aprobado con Resolución Ejecutiva Regional N° 202-2018-GR-GR PUNO

Unidad Ejecutora : Dirección Regional de Salud (consolidado DIRESA y REDESS)

OEI. 04: Mejorar la calidad de servicios de salud para la atención de la población

AEI: 04.03: Atención oportuna para población en riesgo por causas externas

Código	Actividad Operativa	Ubigeo	Unidad de Medida	Meta Fisica Anual	Programación Financiera												Monto POI (SI.) PIA 2019
					ENE	FEB	MAR	ABR	MAY	JUN	JUL	AGO	SET	OCT	NOV	DIC	
AO 1	Gestión del programa	Puno	Informe técnico	1,872	75	75	75	75	75	75	75	75	75	75	75	75	900
AO 2	Actividad regular de Inmunizaciones de personas mayores de 5 años	Puno	Informe técnico	5,511	248	248	248	248	248	248	248	248	249	249	249	249	2,980
AO 3	Apoyo a la comunidad de salud familiar	Puno	Informe técnico	1,872	50,120	50,120	50,120	50,120	50,120	50,120	50,120	50,120	50,120	50,120	50,120	50,120	601,443
AO 4	Apoyo a la comunidad de salud individual	Puno	Informe técnico	156	4,177	4,177	4,177	4,177	4,177	4,177	4,177	4,177	4,176	4,176	4,176	4,176	50,120
AO 5	Apoyo a la comunidad de salud adulto	Puno	Informe técnico	156	4,177	4,177	4,177	4,177	4,177	4,177	4,177	4,177	4,176	4,176	4,176	4,176	50,120
AO 6	Apoyo a la rehabilitación física	Puno	Accion	876	83	83	83	83	83	83	83	83	84	84	84	84	1,000
AO 7	Apoyo al ciudadano con discapacidad	Puno	Accion	876	68,927	68,927	68,927	68,927	68,927	68,927	68,927	68,927	68,927	68,927	68,927	68,927	827,125
AO 8	Apoyo al ciudadano y a la familia - CLAS	Puno	Informe técnico	1,872	79,849	79,849	79,849	79,849	79,849	79,849	79,849	79,849	79,848	79,848	79,848	79,848	958,184
AO 9	Apoyo alimentario para grupos en riesgo	Puno	Accion	39,702	91,862	91,862	91,862	91,862	91,862	91,862	91,862	91,862	91,862	91,862	91,862	91,862	1,102,347
AO 10	Atención básica de salud - AISPED	Puno	Informe técnico	8,641	445,545	445,545	445,545	445,545	445,545	445,545	445,545	445,545	445,545	445,544	445,544	445,544	5,346,537
AO 11	Atención integral de salud de las poblaciones excluidas y dispersas a nivel nacional	Puno	Acción	204,979	85,619	85,619	85,619	85,619	85,619	85,619	85,619	85,619	85,619	85,619	85,618	85,618	1,027,426
AO 12	Atención integral de salud	Puno	Acción	1,872	51,171	51,171	51,171	51,171	51,171	51,171	51,171	51,171	51,170	51,170	51,170	51,170	614,048



Código	Actividad Operativa	Ubigeo	Unidad de Medida	Meta Fisica Anual	Programación Financiera												Monto POI (S/.) PIA 2019
					ENE	FEB	MAR	ABR	MAY	JUN	JUL	AGO	SET	OCT	NOV	DIC	
AO 13	Capacitación y perfeccionamiento	Puno	Informe técnico	334	46,861	46,861	46,861	46,861	46,861	46,861	46,861	46,861	46,861	46,862	46,862	46,862	562,335
AO 14	Control sanitario (control higiene alimentario)	Puno	Control realizado	392	27,137	27,137	27,137	27,137	27,137	27,137	27,137	27,137	27,137	27,137	27,137	27,137	325,642
AO 15	Dirección y gestión (Acciones de gestión de dirección)	Puno	Gestión	1,872	51,772	51,772	51,772	51,772	51,772	51,772	51,772	51,772	51,772	51,772	51,772	51,772	621,263
AO 16	Educación información y comunicación de salud	Puno	Informe técnico	1,872	12,533	12,533	12,533	12,533	12,533	12,533	12,533	12,533	12,533	12,533	12,533	12,533	150,395
AO 17	Identificación evaluación y control de riesgos y daños en salud ocupacional y ambiental - salud comunitaria y ambiental	Puno	Acción	6,841	80,208	80,208	80,208	80,208	80,208	80,208	80,208	80,208	80,208	80,208	80,208	80,208	962,495
AO 18	Mantenimiento y reparación (de establecimientos de salud)	Puno	Informe técnico	265	120,193	120,193	120,193	120,193	120,193	120,193	120,193	120,193	120,193	120,193	120,193	120,193	1,442,318
AO 19	Prevención de riesgos y daños para la salud	Puno	Atención	5,399	965	965	965	965	965	965	965	965	965	965	965	965	11,584
AO 20	Promoción de la salud	Puno	Informe técnico	1,872	56,745	56,745	56,745	56,745	56,745	56,745	56,745	56,745	56,745	56,745	56,745	56,745	680,939
AO 21	Salud ocupacional	Puno	Informe técnico	156	11,781	11,781	11,781	11,781	11,781	11,781	11,781	11,781	11,781	11,781	11,781	11,781	141,376
AO 22	Seguro Integral de Salud - SIS	Puno	Informe técnico	1,872	219,261	219,261	219,261	219,261	219,261	219,261	219,261	219,261	219,261	219,261	219,261	219,261	2,631,136
AO 23	Servicio de apoyo al diagnóstico y tratamiento y (laboratorio referencial de salud pública)	Puno	Examen	12	643,806	643,806	643,806	643,806	643,806	643,806	643,806	643,806	643,806	643,806	643,806	643,806	7,725,675
AO 24	Servicios Generales	Puno	Informe técnico	12	885,018	885,018	885,018	885,018	885,018	885,018	885,018	885,018	885,018	885,018	885,018	885,018	10,620,211
AO 25	Sistema de informatica y telecomunicaciones	Puno	Informe técnico	156	3,708	3,708	3,708	3,708	3,708	3,708	3,708	3,708	3,708	3,708	3,708	3,708	44,492
AO 26	Vigilancia y control del medio ambiente (ecología)	Puno	Acción	156	6,489	6,489	6,489	6,489	6,489	6,489	6,489	6,489	6,489	6,489	6,489	6,490	77,869
AO 27	Vigilancia y control epidemiológico (de control de vectores)	Puno	Acción	156	121,352	121,352	121,352	121,352	121,352	121,352	121,352	121,352	121,352	121,352	121,352	121,352	1,456,221



Código	Actividad Operativa	Ubigeo	Unidad de Medida	Meta Fisica Anual	Programación Financiera												Monto POI (S/.) PIA 2019
					ENE	FEB	MAR	ABR	MAY	JUN	JUL	AGO	SET	OCT	NOV	DIC	
AO 28	Atención de emergencias y urgencias	Puno	Atención	36,101	457,148	457,148	457,148	457,148	457,148	457,148	457,148	457,148	457,148	457,148	457,148	457,149	5,485,777
AO 29	Atención en consultas externas	Puno	Atención	1,695,775	1,135,807	1,135,807	1,135,807	1,135,807	1,135,807	1,135,807	1,135,807	1,135,807	1,135,807	1,135,806	1,135,806	1,135,806	13,629,681
AO 30	Atención en hospitalización	Puno	Atención	119,131	2,333,477	2,333,477	2,333,477	2,333,477	2,333,477	2,333,477	2,333,477	2,333,477	2,333,477	2,333,478	2,333,478	2,333,478	28,001,727
AO 31	Intervenciones quirúrgicas	Puno	Atención	5,916	663,537	663,537	663,537	663,537	663,537	663,537	663,537	663,537	663,536	663,536	663,536	663,536	7,962,440
AO 32	Mantenimiento y reparación de equipo	Puno	Acción	846	40,987	40,987	40,987	40,987	40,987	40,987	40,987	40,987	40,987	40,987	40,987	40,988	491,845
AO 33	Atención de cuidados intensivos	Puno	Atención	893	55,817	55,817	55,817	55,817	55,817	55,817	55,817	55,817	55,817	55,818	55,818	55,818	669,806
AO 34	Comercialización de medicamentos e insumos - DIREMID	Puno	Receta	561,826	366,744	366,744	366,744	366,744	366,744	366,744	366,744	366,744	366,744	366,743	366,743	366,743	4,400,926
Total					8,223,200	8,223,200	8,223,200	8,223,200	8,223,200	8,223,200	8,223,200	8,223,200	8,223,197	8,223,197	8,223,196	8,223,199	98,678,383

Nota. Considera el presupuesto total por toda fuente de financiamiento y genérica de gasto según el Presupuesto Institucional de Apertura para el año fiscal 2019; la distribución del presupuesto mensual es referencial.



DIRECCIÓN GENERAL

ANEXO 01: POI – 2019 CONSOLIDADO CON PROGRAMACIÓN FÍSICA

Periodo del PEI : 2018-2020 Modificado, Aprobado con Resolución Ejecutiva Regional N° 202-2018-GR-GR PUNO

Unidad Ejecutora : Direccion Regional de Salud

Centro de Costo : Dirección General

OEI.08: Fortalecer la gestión institucional del Gobierno Regional Puno

AEI:08.04: Instrumentos de gestión implementados en las dependencias del Gobierno Regional

Código	Actividad Operativa	Ubigeo	Unidad de Medida	Meta Financiera Anual (S/.) PIA 2019	Programación Física												Meta Fisica Anual	Prioridad	
					ENE	FEB	MAR	ABR	MAY	JUN	JUL	AGO	SET	OCT	NOV	DIC			
AO 1	Elaboración de informes de dirección y conducción superior	Puno	Informe técnico	1,048,565	1	1	1	1	1	1	1	1	1	1	1	1	1	12	Alta
AO 2	Elaboración informes gestión	Puno	Informe técnico	1,048,564	1	1	1	1	1	1	1	1	1	1	1	1	1	12	Alta
AO 3	Elaboración de informes de asesoramiento jurídico en legal	Puno	Informe técnico	43,240	1	1	1	1	1	1	1	1	1	1	1	1	1	12	Alta
AO 4	Elaboración de informes de aseoramiento jurídico de materia legal	Puno	Informe técnico	21,620	1	1	1	1	1	1	1	1	1	1	1	1	1	12	Alta
Total				2,161,989															

ANEXO 02: POI – 2019 CONSOLIDADO CON PROGRAMACIÓN FINANCIERA

Periodo del PEI : 2018-2020 Modificado, Aprobado con Resolución Ejecutiva Regional N° 202-2018-GR-GR PUNO

Unidad Ejecutora : Direccion Regional de Salud

Centro de Costo : Dirección General

OEI.08: Fortalecer la gestión institucional del Gobierno Regional Puno

AEI:08.04: Instrumentos de gestión implementados en las dependencias del Gobierno Regional

Código	Actividad Operativa	Ubigeo	Unidad de Medida	Meta Fisica Anual	Programación Financiera												Monto POI (S/.) PIA 2019	
					ENE	FEB	MAR	ABR	MAY	JUN	JUL	AGO	SET	OCT	NOV	DIC		
AO 1	Elaboración de informes de dirección y conducción superior	Puno	Informe técnico	12	81,555	81,555	81,555	81,555	81,555	81,555	81,555	81,555	81,555	81,555	104,856	104,857	104,857	1,048,565
AO 2	Elaboración de informes gestión	Puno	Informe técnico	12	81,555	81,555	81,555	81,555	81,555	81,555	81,555	81,555	81,555	81,555	104,856	104,856	104,857	1,048,564
AO 3	Elaboración de informes de asesoramiento jurídico legal	Puno	Informe técnico	12	3,363	3,363	3,363	3,363	3,363	3,363	3,363	3,363	3,363	4,324	4,324	4,325	43,240	
AO 4	Elaboración de informes de aseoramiento jurídico legal	Puno	Informe técnico	12	1,682	1,682	1,682	1,682	1,682	1,682	1,682	1,682	1,681	1,681	2,162	2,161	2,161	21,620
Total					168,155	168,155	168,155	168,155	168,155	168,155	168,155	168,155	168,154	168,154	216,198	216,198	216,200	2,161,989

Nota. Considera el presupuesto total por toda fuente de financiamiento y genérica de gasto según el Presupuesto Institucional de Apertura para el año fiscal 2019; la distribución del presupuesto mensual es referencial.



DIRECCIÓN EJECUTIVA DE PLANEAMIENTO Y DESARROLLO DEL SISTEMA DE SALUD

ANEXO 01: POI – 2019 CONSOLIDADO CON PROGRAMACIÓN FÍSICA

Periodo del PEI : 2018-2020 Modificado, Aprobado con Resolución Ejecutiva Regional N° 202-2018-GR-GR PUNO

Unidad Ejecutora : Dirección Regional de Salud

Centro de Costo : Dirección Ejecutiva de Planeamiento y Desarrollo del Sistema de Salud

OEI.08: Fortalecer la gestión institucional del Gobierno Regional Puno

AEI:08.04: Instrumentos de gestión implementados en las dependencias del Gobierno Regional

Código	Actividad Operativa	Ubigeo	Unidad de Medida	Meta Financiera Anual (S/.) PIA 2019	Programación Física												Meta Fisica Anual	Prioridad	
					ENE	FEB	MAR	ABR	MAY	JUN	JUL	AGO	SET	OCT	NOV	DIC			
AO 1	Actualización y formulación de documentos de gestión (planes)	Puno	Informe técnico	815,118	13	13	13	13	13	13	13	13	13	13	13	13	13	156	Alta
AO 2	Programación, formulación y evaluación del presupuesto	Puno	Informe técnico	815,118	13	13	13	13	13	13	13	13	13	13	13	13	13	156	Alta
AO 3	Actualización y formulación de documentos de gestión (organizaciones)	Puno	Informe técnico	815,118	13	13	13	13	13	13	13	13	13	13	13	13	13	156	Alta
AO 4	Formulación del plan multianual mantenimiento y reposición de infraestructura y equipamiento	Puno	Informe técnico	815,118	13	13	13	13	13	13	13	13	13	13	13	13	13	156	Alta
Total				3,260,472															

Nota. Considera el presupuesto total por toda fuente de financiamiento y genérica de gasto según el Presupuesto Institucional de Apertura para el año fiscal 2019



ANEXO 02: POI – 2019 CONSOLIDADO CON PROGRAMACIÓN FINANCIERA

Periodo del PEI : 2018-2020 Modificado, Aprobado con Resolución Ejecutiva Regional N° 202-2018-GR-GR PUNO

Unidad Ejecutora : Dirección Regional de Salud

Centro de Costo : Dirección Ejecutiva de Planeamiento y Desarrollo del Sistema de Salud

OEI.08: Fortalecer la gestión institucional del Gobierno Regional Puno

AEI:08.04: Instrumentos de gestión implementados en las dependencias del Gobierno Regional

Código	Actividad Operativa	Ubigeo	Unidad de Medida	Meta Fisica Anual	Programación Financiera												Monto POI (S/.) PIA 2019
					ENE	FEB	MAR	ABR	MAY	JUN	JUL	AGO	SET	OCT	NOV	DIC	
AO 1	Actualización y formulación de documentos de gestión (planes)	Puno	Informe técnico	156	63,398	63,398	63,398	63,398	63,398	63,398	63,398	63,398	63,398	81,512	81,512	81,512	815,118
AO 2	Programación, formulación y evaluación del presupuesto	Puno	Informe técnico	156	63,398	63,398	63,398	63,398	63,398	63,398	63,398	63,398	63,398	81,512	81,512	81,512	815,118
AO 3	Actualización y formulación de documentos de gestión (organizaciones)	Puno	Informe técnico	156	63,398	63,398	63,398	63,398	63,398	63,398	63,398	63,398	63,398	81,512	81,512	81,512	815,118
AO 4	Formulación del plan multianual de mantenimiento y reposición de infraestructura y equipamiento	Puno	Informe técnico	156	63,398	63,398	63,398	63,398	63,398	63,398	63,398	63,398	63,398	81,512	81,512	81,512	815,118
Total					253,592	253,592	253,592	253,592	253,592	253,592	253,592	253,592	253,592	326,048	326,048	326,048	3,260,472

Nota. Considera el presupuesto total por toda fuente de financiamiento y genérica de gasto según el Presupuesto Institucional de Apertura para el año fiscal 2019; la distribución del presupuesto mensual es referencial.



OFICINA EJECUTIVA DE CONTROL INSTITUCIONAL

ANEXO 01: POI – 2019 CONSOLIDADO CON PROGRAMACIÓN FÍSICA

Periodo del PEI : 2018-2020 Modificado, Aprobado con Resolución Ejecutiva Regional N° 202-2018-GR-GR PUNO

Unidad Ejecutora : Direccion Regional de Salud

Centro de Costo : Oficina Ejecutiva de Control Institucional

OEI.08: Fortalecer la gestión institucional del Gobierno Regional Puno

AEI:08.09: Recursos y bienes Gestionados en forma oportuna de GORE PUNO

Código	Actividad Operativa	Ubigeo	Unidad de Medida	Meta Financiera Anual (S/.) PIA 2019	Programación Física												Meta Fisica Anual	Prioridad	
					ENE	FEB	MAR	ABR	MAY	JUN	JUL	AGO	SET	OCT	NOV	DIC			
AO 1	Elaboración de informes de control previo simultaneo y posterior	Puno	Informe técnico	862,907	1	1	1	1	1	1	1	1	1	1	1	1	1	12	Alta
Total				862,907															

Nota. Considera el presupuesto total por toda fuente de financiamiento y genérica de gasto según el Presupuesto Institucional de Apertura para el año fiscal 2019

ANEXO 02: POI – 2019 CONSOLIDADO CON PROGRAMACIÓN FINANCIERA

Periodo del PEI : 2018-2020 Modificado, Aprobado con Resolución Ejecutiva Regional N° 202-2018-GR-GR PUNO

Unidad Ejecutora : Direccion Regional de Salud

Centro de Costo : Oficina Ejecutiva de Control Institucional

OEI.08: Fortalecer la gestión Institucional del Gobierno Regional Puno

AEI:08.09: Recursos y bienes Gestionados en forma oportuna de GORE PUNO

Código	Actividad Operativa	Ubigeo	Unidad de Medida	Meta Fisica Anual	Programación Financiera												Monto POI (S/.) PIA 2019	
					ENE	FEB	MAR	ABR	MAY	JUN	JUL	AGO	SET	OCT	NOV	DIC		
AO 1	Elaboración de informes de control previo simultaneo y posterior	Puno	Informe técnico	12	67,115	67,115	67,115	67,115	67,115	67,115	67,115	67,115	67,115	67,115	86,291	86,291	86,290	862,907
Total					67,115	67,115	67,115	67,115	67,115	67,115	67,115	67,115	67,115	67,115	86,291	86,291	86,290	862,907

Nota. Considera el presupuesto total por toda fuente de financiamiento y genérica de gasto según el Presupuesto Institucional de Apertura para el año fiscal 2019; la distribución del presupuesto mensual es referencial.



DIRECCIÓN EJECUTIVA DE ADMINISTRACIÓN

ANEXO 01: POI – 2019 CONSOLIDADO CON PROGRAMACIÓN FÍSICA

Periodo del PEI : 2018-2020 Modificado, Aprobado con Resolución Ejecutiva Regional N° 202-2018-GR-GR PUNO

Unidad Ejecutora : Direccion Regional de Salud

Centro de Costo : Direccion Ejecutiva de Administración

OEI.08: Fortalecer la gestión institucional del Gobierno Regional Puno

AEI:08.04: Instrumentos de gestión implementados en las dependencias del Gobierno Regional

Código	Actividad Operativa	Ubigeo	Unidad de Medida	Meta Financiera Anual (S/.) PIA 2019	Programación Física												Meta Fisica Anual	Prioridad	
					ENE	FEB	MAR	ABR	MAY	JUN	JUL	AGO	SET	OCT	NOV	DIC			
AO 1	Gestión administrativa - procesos técnicos administrativos	Puno	Informe técnico	18,162,866	13	13	13	13	13	13	13	13	13	13	13	13	13	156	Alta
AO 2	Gestión administrativa - logística	Puno	informe técnico	186,286	1	1	1	1	1	1	1	1	1	1	1	1	1	12	Alta
AO 3	Gestión de actividades de programación, adquisiciones, almacenes, patrimonio	Puno	informe técnico	186,286	1	1	1	1	1	1	1	1	1	1	1	1	1	12	Alta
AO 4	Gestión administrativa - contabilidad	Puno	Acción	93,143	1	1	1	1	1	1	1	1	1	1	1	1	1	12	Alta
Total				18,628,581															

Nota. Considera el presupuesto total por toda fuente de financiamiento y genérica de gasto según el Presupuesto Institucional de Apertura para el año fiscal 2019



ANEXO 02: POI – 2019 CONSOLIDADO CON PROGRAMACIÓN FINANCIERA

Periodo del PEI : 2018-2020 Modificado, Aprobado con Resolución Ejecutiva Regional N° 202-2018-GR-GR PUNO

Unidad Ejecutora : Direccion Regional de Salud

Centro de Costo : Direccion Ejecutiva de Administración

OEI.08: Fortalecer la gestión institucional del Gobierno Regional Puno

AEI.08.04: Instrumentos de gestión implementados en las dependencias del Gobierno Regional

Código	Actividad Operativa	Ubigeo	Unidad de Medida	Meta Fisica Anual	Programación Financiera												Monto POI (S/.) PIA 2019	
					ENE	FEB	MAR	ABR	MAY	JUN	JUL	AGO	SET	OCT	NOV	DIC		
AO 1	Elaboración de informes de gestión administrativa en procesos técnicos administrativos	Puno	Informe técnico	156	1,425,087	1,425,087	1,425,087	1,425,087	1,425,087	1,425,087	1,425,086	1,425,086	1,425,086	1,425,086	1,779,030	1,779,030	1,779,029	18,162,866
AO 2	Elaboración de informes de gestión administrativa en logística	Puno	Informe técnico	12	14,489	14,489	14,489	14,489	14,489	14,489	14,488	14,488	14,488	14,488	18,630	18,630	18,629	186,286
AO 3	Elaboración de informes de Gestión de actividades de programación, adquisiciones, almacenes, patrimonio	Puno	Informe técnico	12	14,489	14,489	14,489	14,489	14,489	14,489	14,488	14,488	14,488	14,488	18,630	18,630	18,629	186,286
AO 4	Elaboración de informes de gestión administrativa en contabilidad	Puno	Acción	12	7,244	7,244	7,244	7,244	7,244	7,245	7,245	7,245	7,245	9,314	9,314	9,315	93,143	
Total					1,461,309	1,461,309	1,461,309	1,461,309	1,461,309	1,461,307	1,461,307	1,461,307	1,461,307	1,461,307	1,825,604	1,825,604	1,825,602	18,628,581

Nota. Considera el presupuesto total por toda fuente de financiamiento y genérica de gasto según el Presupuesto Institucional de Apertura para el año fiscal 2019; la distribución del presupuesto mensual es referencial.



DIRECCIÓN EJECUTIVA DE RECURSOS HUMANOS

ANEXO 01: POI – 2019 CONSOLIDADO CON PROGRAMACIÓN FÍSICA

Periodo del PEI : 2018-2020 Modificado, Aprobado con Resolución Ejecutiva Regional N° 202-2018-GR-GR PUNO
 Unidad Ejecutora : Direccion Regional de Salud
 Centro de Costo : Direccion Ejecutiva de Recursos Humanos

OEI.08: Fortalecer la gestión institucional del Gobierno Regional Puno
 AEI.08.03: Capacidades fortalecidas de manera permanente a los servidores públicos

Código	Actividad Operativa	Ubigeo	Unidad de Medida	Meta Financiera Anual (S/.) PIA 2019	Programación Física												Meta Fisica Anual	Prioridad	
					ENE	FEB	MAR	ABR	MAY	JUN	JUL	AGO	SET	OCT	NOV	DIC			
AO 1	Elaboración de informes de gestión administrativa de recursos humanos	Puno	Informe técnico	951,582	13	13	13	13	13	13	13	13	13	13	13	13	13	156	Alta
AO 2	Elaboración de informes de capacitación en competencias de recursos humanos	Puno	Informe técnico	47,579	13	13	13	13	13	13	13	13	13	13	13	13	13	156	Alta
AO 3	Elaboración de informes de servicio urbano marginal – SERUMS	Puno	Informe técnico	3,758,748	1	1	1	1	1	1	1	1	1	1	1	1	1	12	Alta
Total				4,757,909															

Nota. Considera el presupuesto total por toda fuente de financiamiento y genérica de gasto según el Presupuesto Institucional de Apertura para el año fiscal 2019



ANEXO 02: POI – 2019 CONSOLIDADO CON PROGRAMACIÓN FINANCIERA

Periodo del PEI : 2018-2020 Modificado, Aprobado con Resolución Ejecutiva Regional N° 202-2018-GR-GR PUNO

Unidad Ejecutora : Direccion Regional de Salud

Centro de Costo : Direccion Ejecutiva de Recursos Humanos

OEI.08: Fortalecer la gestión institucional del Gobierno Regional Puno

AEI:08.03: Capacidades fortalecidas de manera permanente a los servidores públicos

Código	Actividad Operativa	Ubigeo	Unidad de Medida	Meta Fisica Anual	Programación Financiera												Monto POI (S/.) PIA 2019	
					ENE	FEB	MAR	ABR	MAY	JUN	JUL	AGO	SET	OCT	NOV	DIC		
AO 1	Elaboración de informes de gestión administrativa de recursos humanos	Puno	Informe técnico	156	79,299	79,299	79,299	79,299	79,299	79,299	79,299	79,299	79,299	79,299	79,299	79,299	79,299	951,582
AO 2	Elaboración de informes de capacitación en competencias de recursos humanos	Puno	Informe técnico	156	3,965	3,965	3,965	3,965	3,965	3,965	3,965	3,965	3,965	3,965	3,965	3,965	3,965	47,579
AO 3	Elaboración de informes de servicio urbano marginal - SERUMS	Puno	Informe técnico	12	313,229	313,229	313,229	313,229	313,229	313,229	313,229	313,229	313,229	313,229	313,229	313,229	313,229	3,758,748
Total					396,492	396,492	396,492	396,492	396,492	396,492	396,492	396,492	396,492	396,492	396,492	396,492	396,492	4,757,909

Nota. Considera el presupuesto total por toda fuente de financiamiento y genérica de gasto según el Presupuesto Institucional de Apertura para el año fiscal 2019; la distribución del presupuesto mensual es referencial.



DIRECCIÓN DE CALIDAD EN SALUD

ANEXO 01: POI – 2019 CONSOLIDADO CON PROGRAMACIÓN FÍSICA

Periodo del PEI : 2018-2020 Modificado, Aprobado con Resolución Ejecutiva Regional N° 202-2018-GR-GR PUNO
 Unidad Ejecutora : Direccion Regional de Salud
 Centro de Costo : Direccion de Calidad en Salud

OEI.08: Fortalecer la gestión institucional del Gobierno Regional Puno

AEI:08.11: Procesos técnicos de sistemas administrativos implementados oportunamente en GOREPUNO

Código	Actividad Operativa	Ubigeo	Unidad de Medida	Meta Financiera Anual (S/.) PIA 2019	Programación Física												Meta Fisica Anual	Prioridad
					ENE	FEB	MAR	ABR	MAY	JUN	JUL	AGO	SET	OCT	NOV	DIC		
AO 1	Elaboración de informes de gestión administrativa en calidad en salud	Puno	Informe técnico	82,946	13	13	13	13	13	13	13	13	13	13	13	13	156	Alta
AO 2	Elaboración de informes de conducción y orientación superior en servicios de salud	Puno	Informe técnico	82,945	13	13	13	13	13	13	13	13	13	13	13	13	156	Alta
Total				165,891														

Nota. Considera el presupuesto total por toda fuente de financiamiento y genérica de gasto según el Presupuesto Institucional de Apertura para el año fiscal 2019

ANEXO 02: POI – 2019 CONSOLIDADO CON PROGRAMACIÓN FINANCIERA

Periodo del PEI : 2018-2020 Modificado, Aprobado con Resolución Ejecutiva Regional N° 202-2018-GR-GR PUNO
 Unidad Ejecutora : Direccion Regional de Salud
 Centro de Costo : Direccion de Calidad en Salud

OEI.08: Fortalecer la gestión institucional del Gobierno Regional Puno

AEI:08.11: Procesos técnicos de sistemas administrativos implementados oportunamente en GOREPUNO

Código	Actividad Operativa	Ubigeo	Unidad de Medida	Meta Fisica Anual	Programación Financiera												Monto POI (S/.) PIA 2019
					ENE	FEB	MAR	ABR	MAY	JUN	JUL	AGO	SET	OCT	NOV	DIC	
AO 1	Elaboración de informes de gestión administrativa en calidad en salud	Puno	Informe técnico	156	6,912	6,912	6,912	6,912	6,912	6,912	6,912	6,912	6,912	6,912	6,913	6,913	82,946
AO 2	Elaboración de informes de conducción y orientación superior en servicios de salud	Puno	Informe técnico	156	6,912	6,912	6,912	6,912	6,912	6,912	6,912	6,912	6,912	6,912	6,912	6,912	82,945
Total					13,824	13,824	13,824	13,824	13,824	13,824	13,824	13,824	13,824	13,824	13,825	13,826	165,891

Nota. Considera el presupuesto total por toda fuente de financiamiento y genérica de gasto según el Presupuesto Institucional de Apertura para el año fiscal 2019; la distribución del presupuesto mensual es referencial.



4.5.2. DIRECCIÓN REGIONAL DE EDUCACIÓN

El presupuesto total por toda fuente de financiamiento y genérica de gasto de la Dirección Regional de Educación (consolidado DREP y UGELS) para el año fiscal 2019 es de: S/. 957,356,305 (no considera proyectos de inversión)

LOGROS DE APRENDIZAJE DE ESTUDIANTES DE LA EDUCACIÓN BÁSICA REGULAR – ASESORAMIENTO Y APOYO

ANEXO 01: POI – 2019 CONSOLIDADO CON PROGRAMACIÓN FÍSICA

Periodo del PEI : 2018-2020 Modificado, Aprobado con Resolución Ejecutiva Regional N° 202-2018-GR-GR PUNO

Unidad Ejecutora : Dirección Regional de Educación (consolidado DREP y UGELS)

OEI.05: Mejorar los niveles de logros de aprendizaje en los estudiantes de educación básica regular

AEI.05.01: Servicios de educación oportuna, integral y de calidad a la población de EBR

Código	Actividad Operativa	Ubigeo	Unidad de Medida	Meta Financiera Anual (S/.) PIA 2019	Programación Física												Meta Fisica Anual	Prioridad
					ENE	FEB	MAR	ABR	MAY	JUN	JUL	AGO	SET	OCT	NOV	DIC		
AO 1	Elaboración de informes de gestión del programa	Puno	Acción	404,324	184	184	184	184	184	184	184	184	184	184	184	183	2,207	Alta
Total				404,324														

Nota. Considera el presupuesto total por toda fuente de financiamiento y genérica de gasto según el Presupuesto Institucional de Apertura para el año fiscal 2019

ANEXO 02: POI – 2019 CONSOLIDADO CON PROGRAMACIÓN FINANCIERA

Periodo del PEI : 2018-2020 Modificado, Aprobado con Resolución Ejecutiva Regional N° 202-2018-GR-GR PUNO

Unidad Ejecutora : Dirección Regional de Educación (consolidado DREP y UGELS)

OEI.05: Mejorar los niveles de logros de aprendizaje en los estudiantes de educación básica regular

AEI.05.01: Servicios de educación oportuna, integral y de calidad a la población de EBR

																	Presupuesto PIA Año 2019 (S/.)	
																	RO	Total
																	2.3	
																	404,324	404,324
Código	Actividad Operativa	Ubigeo	Unidad de Medida	Meta Fisica Anual	Programación Financiera												Monto POI (S/.) PIA 2019	
					ENE	FEB	MAR	ABR	MAY	JUN	JUL	AGO	SET	OCT	NOV	DIC		
AO 1	Elaboración de informes de gestión del programa	Puno	Acción	2,207	33,694	33,694	33,694	33,694	33,694	33,694	33,694	33,694	33,694	33,694	33,694	33,694	33,694	404,324
Total					33,694	33,694	33,694	33,694	33,694	33,694	33,694	33,694	33,694	33,694	33,694	33,694	33,694	404,324

Nota. Considera el presupuesto total por toda fuente de financiamiento y genérica de gasto según el Presupuesto Institucional de Apertura para el año fiscal 2019; la distribución del presupuesto mensual es referencial.



LOGROS DE APRENDIZAJE DE ESTUDIANTES DE LA EDUCACIÓN BÁSICA REGULAR – EDUCACIÓN INICIAL

ANEXO 01: POI – 2019 CONSOLIDADO CON PROGRAMACIÓN FÍSICA

Periodo del PEI : 2018-2020 Modificado, Aprobado con Resolución Ejecutiva Regional Nº 202-2018-GR-GR PUNO

Unidad Ejecutora : Dirección Regional de Educación (consolidado DREP y UGELS)

OEI.05: Mejorar los niveles de logros de aprendizaje en los estudiantes de educación básica regular

AEI:05.01: Servicios de educación oportuna, integral y de calidad a la población de EBR

AEI:05.02: Capacitación integral y de calidad para docentes de EBR

Código	Actividad Operativa	Ubigeo	Unidad de Medida	Meta Financiera Anual (S/.) PIA 2019	Programación Física												Meta Fisica Anual	Prioridad	
					ENE	FEB	MAR	ABR	MAY	JUN	JUL	AGO	SET	OCT	NOV	DIC			
AO 1	Contratación oportuna y pago del personal docente y promotoras de las instituciones educativas de educación básica regular	Puno	Institución educativa	124,189,005	3,639	3,639	3,639	3,639	3,639	3,639	3,639	3,639	3,639	3,639	3,639	3,639	3,639	3,639	Alta
AO 2	Contratación oportuna y pago del personal administrativo y de apoyo de las instituciones educativas de educación básica regular	Puno	Institución educativa	1,999,446	1,565	1,565	1,565	1,565	1,565	1,565	1,565	1,565	1,565	1,565	1,565	1,565	1,565	1,565	Alta
AO 3	Gestión del currículo	Puno	Docente	45,885	-	9	-	-	-	-	-	-	-	-	-	-	-	9	Alta
AO 4	Acompañamiento pedagógico a instituciones educativas de educación intercultural bilingüe	Puno	Docente	355,657	151	151	151	151	151	151	151	151	151	151	151	151	151	151	Alta
AO 5	Dotación de material y recursos educativos para estudiantes de educación básica regular	Puno	Estudiante	108,950	-	46,810	-	-	-	-	-	-	-	-	-	-	-	46,810	Alta
AO 6	Dotación de material y recursos educativos para estudiantes de educación intercultural bilingüe	Puno	Estudiante	18,918	-	32,446	-	-	-	-	-	-	-	-	-	-	-	32,446	Alta
AO 7	Dotación de material y recursos educativos para docentes y aulas de educación básica regular	Puno	Aula	2,430	-	276	-	-	-	-	-	-	-	-	-	-	-	276	Alta



Código	Actividad Operativa	Ubigeo	Unidad de Medida	Meta Financiera Anual (S/.) PIA 2019	Programación Física												Meta Fisica Anual	Prioridad	
					ENE	FEB	MAR	ABR	MAY	JUN	JUL	AGO	SET	OCT	NOV	DIC			
AO 8	Dotación de material y recursos educativos para docentes y aulas de educación intercultural bilingüe	Puno	Aula	232,641	-	6,374	-	-	-	-	-	-	-	-	-	-	-	6,374	Alta
AO 9	Dotación de material fungible para aulas de instituciones educativas de educación básica regular y educación intercultural bilingüe	Puno	Aula	2,971	-	4,272	-	-	-	-	-	-	-	-	-	-	-	4,272	Alta
AO 10	Dotación de material y recursos educativos para instituciones educativas de educación básica regular	Puno	Institución educativa	1,589,513	-	100	-	-	-	-	-	-	-	-	-	-	-	100	Alta
AO 11	Mantenimiento y operación de locales escolares de instituciones educativas de educación básica regular con condiciones adecuadas para su funcionamiento	Puno	Local escolar	2,430	-	2,323	-	-	-	-	-	-	-	-	-	-	-	2,323	Alta
Total				128,558,125															

Nota. Considera el presupuesto total por toda fuente de financiamiento y genérica de gasto según el Presupuesto Institucional de Apertura para el año fiscal 2019



ANEXO 02: POI – 2019 CONSOLIDADO CON PROGRAMACIÓN FINANCIERA

Periodo del PEI : 2018-2020 Modificado, Aprobado con Resolución Ejecutiva Regional N° 202-2018-GR-GR PUNO

Unidad Ejecutora : Direccion Regional de Educación (consolidado DREP y UGELS)

OEI.05: Mejorar los niveles de logros de aprendizaje en los estudiantes de educación básica regular

AEI:05.01: Servicios de educación oportuna, integral y de calidad a la población de EBR

AEI:05.02: Capacitación integral y de calidad para docentes de EBR

																Presupuesto PIA Año 2019 (S/.)			
																RO			Total
																2.1	2.2	2.3	
																109,503,371	27,630	19,027,124	128,558,125
Código	Actividad Operativa	Ubigeo	Unidad de Medida	Meta Fisica Anual	Programación Financiera												Monto POI (S/.) PIA 2019		
					ENE	FEB	MAR	ABR	MAY	JUN	JUL	AGO	SET	OCT	NOV	DIC			
AO 1	Contratación oportuna y pago del personal docente y promotoras de las instituciones educativas de educación básica regular	Puno	Institución educativa	3,639	10,349,084	10,349,084	10,349,084	10,349,084	10,349,084	10,349,084	10,349,084	10,349,084	10,349,084	10,349,084	10,349,084	10,349,084	124,189,005		
AO 2	Contratación oportuna y pago del personal administrativo y de apoyo de las instituciones educativas de educación básica regular	Puno	Institución educativa	1,565	166,621	166,621	166,621	166,621	166,621	166,621	166,621	166,621	166,621	166,621	166,621	166,621	1,999,446		
AO 3	Gestión del currículo	Puno	Docente	9	-	45,885	-	-	-	-	-	-	-	-	-	-	45,885		
AO 4	Acompañamiento pedagógico a instituciones educativas de educación intercultural bilingüe	Puno	Docente	151	29,638	29,638	29,638	29,638	29,638	29,638	29,638	29,638	29,638	29,638	29,638	29,638	355,657		
AO 5	Dotación de material y recursos educativos para estudiantes de educación básica regular	Puno	Estudiante	46,810	-	108,950	-	-	-	-	-	-	-	-	-	-	108,950		
AO 6	Dotación de material y recursos educativos para estudiantes de educación intercultural bilingüe	Puno	Estudiante	32,446	-	18,918	-	-	-	-	-	-	-	-	-	-	18,918		



Código	Actividad Operativa	Ubigeo	Unidad de Medida	Meta Fisica Anual	Programación Financiera												Monto POI (S/.) PIA 2019	
					ENE	FEB	MAR	ABR	MAY	JUN	JUL	AGO	SET	OCT	NOV	DIC		
AO 7	Dotación de material y recursos educativos para docentes y aulas de educación básica regular	Puno	Aula	276	-	2,430	-	-	-	-	-	-	-	-	-	-	-	2,430
AO 8	Dotación de material y recursos educativos para docentes y aulas de educación intercultural bilingüe	Puno	Aula	6,374	-	232,641	-	-	-	-	-	-	-	-	-	-	-	232,641
AO 9	Dotación de material fungible para aulas de instituciones educativas de educación básica regular y educación Intercultural bilingüe	Puno	Aula	4,272	-	2,971	-	-	-	-	-	-	-	-	-	-	-	2,971
AO 10	Dotación de material y recursos educativos para instituciones educativas de educación básica regular	Puno	Institución educativa	100	-	1,589,513	-	-	-	-	-	-	-	-	-	-	-	1,589,513
AO 11	Mantenimiento y operación de locales escolares de instituciones educativas de educación básica regular con condiciones adecuadas para su funcionamiento	Puno	Local escolar	2,323	-	2,430	-	-	-	-	-	-	-	-	-	-	-	2,430
Total					10,545,342	12,559,359	10,545,342	10,545,342	10,545,342	10,545,342	10,545,342	10,545,342	10,545,342	10,545,342	10,545,342	10,545,342	10,545,342	128,558,125

Nota. Considera el presupuesto total por toda fuente de financiamiento y genérica de gasto según el Presupuesto Institucional de Apertura para el año fiscal 2019; la distribución del presupuesto mensual es referencial.



LOGROS DE APRENDIZAJE DE ESTUDIANTES DE LA EDUCACIÓN BÁSICA REGULAR – EDUCACIÓN PRIMARIA

ANEXO 01: POI – 2019 CONSOLIDADO CON PROGRAMACIÓN FÍSICA

Periodo del PEI : 2018-2020 Modificado, Aprobado con Resolución Ejecutiva Regional N° 202-2018-GR-GR PUNO

Unidad Ejecutora : Direccion Regional de Educación (consolidado DREP y UGELS)

OEI.05: Mejorar los niveles de logros de aprendizaje en los estudiantes de educación básica regular

AEI:05.01: Servicios de educación oportuna, integral y de calidad a la población de EBR

AEI:05.02: Capacitación integral y de calidad para docentes de EBR

Código	Actividad Operativa	Ubigeo	Unidad de Medida	Meta Financiera Anual (S/.) PIA 2019	Programación Física												Meta Fisica Anual	Prioridad		
					ENE	FEB	MAR	ABR	MAY	JUN	JUL	AGO	SET	OCT	NOV	DIC				
AO 1	Gestión del programa	Puno	Acción	296,120	1	1	1	1	1	1	1	1	1	1	1	1	1	12	Alta	
AO 2	Contratación oportuna y pago del personal docente y promotoras de las instituciones educativas de educación básica regular	Puno	Institución educativa	296,728,007	2,381	2,381	2,381	2,381	2,381	2,381	2,381	2,381	2,381	2,381	2,381	2,381	2,381	2,381	2,381	Alta
AO 3	Contratación oportuna y pago del personal administrativo y de apoyo de las instituciones educativas de educación básica regular	Puno	Institución educativa	8,663,746	614	614	614	614	614	614	614	614	614	614	614	614	614	614	614	Alta
AO 4	Gestión del currículo	Puno	Docente		3	3	3	3	3	3	4	4	4	4	4	4	4	42	Alta	
AO 5	Acompañamiento pedagógico a instituciones educativas polidocentes de educación básica regular	Puno	Docente	515,464	121	121	121	121	121	121	121	121	121	121	121	121	121	121	121	Alta
AO 6	Acompañamiento pedagógico a instituciones educativas de educación intercultural bilingüe	Puno	Docente	1,380,534	199	199	199	199	199	199	199	199	199	199	199	199	199	199	199	Alta
AO 7	Dotación de material y recursos educativos para estudiantes de educación básica regular	Puno	Estudiante	753,120	-	116,653	-	-	-	-	-	-	-	-	-	-	-	116,653	Alta	
AO 8	Dotación de material y recursos educativos para estudiantes de educación intercultural bilingüe	Puno	Estudiante	104,532	-	93,517	-	-	-	-	-	-	-	-	-	-	-	93,517	Alta	



Código	Actividad Operativa	Ubigeo	Unidad de Medida	Meta Financiera Anual (S/.) PIA 2019	Programación Física												Meta Fisica Anual	Prioridad
					ENE	FEB	MAR	ABR	MAY	JUN	JUL	AGO	SET	OCT	NOV	DIC		
AO 9	Dotación de material y recursos educativos para docentes y aulas de educación básica regular	Puno	Aula	33,837	-	10,968	-	-	-	-	-	-	-	-	-	-	10,968	Alta
AO 10	Dotación de material y recursos educativos para docentes y aulas de educación intercultural bilingüe	Puno	Aula	78,168	-	12,222	-	-	-	-	-	-	-	-	-	-	12,222	Alta
AO 11	Dotación de material fungible para aulas de instituciones educativas de educación básica regular y educación intercultural bilingüe	Puno	Aula	2,290,839	-	9,529	-	-	-	-	-	-	-	-	-	-	9,529	Alta
AO 12	Dotación de material y recursos educativos para instituciones educativas de educación básica regular	Puno	Institución educativa	6,592	-	367	-	-	-	-	-	-	-	-	-	-	367	Alta
AO 13	Dotación de material y recursos educativos para instituciones educativas de educación intercultural bilingüe	Puno	Aula	54,486	-	1,362	-	-	-	-	-	-	-	-	-	-	1,362	Alta
AO 14	Mantenimiento y operación de locales escolares de instituciones educativas de educación básica regular con condiciones adecuadas para su funcionamiento	Puno	Local escolar	4,077,594	-	1,769	-	-	-	-	-	-	-	-	-	-	1,769	Alta
Total				315,379,457														

Nota. Considera el presupuesto total por toda fuente de financiamiento y genérica de gasto según el Presupuesto Institucional de Apertura para el año fiscal 2019



ANEXO 02: POI – 2019 CONSOLIDADO CON PROGRAMACIÓN FINANCIERA

Periodo del PEI : 2018-2020 Modificado, Aprobado con Resolución Ejecutiva Regional N° 202-2018-GR-GR PUNO

Unidad Ejecutora : Dirección Regional de Educación (consolidado DREP y UGELS)

OEI.05: Mejorar los niveles de logros de aprendizaje en los estudiantes de educación básica regular

AEI:05.01: Servicios de educación oportuna, integral y de calidad a la población de EBR

AEI:05.02: Capacitación integral y de calidad para docentes de EBR

																	Presupuesto PIA Año 2019 (S/.)			
																	RO			Total
																	2.1	2.2	2.3	
																	305,324,870	37,630	10,016,957	315,379,457
Código	Actividad Operativa	Ubigeo	Unidad de Medida	Meta Fisica Anual	Programación Financiera												Monto POI (S/.) PIA 2019			
					ENE	FEB	MAR	ABR	MAY	JUN	JUL	AGO	SET	OCT	NOV	DIC				
AO 1	Gestión del programa	Puno	Accion	12	24,677	24,677	24,677	24,677	24,677	24,677	24,677	24,677	24,677	24,677	24,677	24,677	296,120			
AO 2	Contratación oportuna y pago del personal docente y promotoras de las instituciones educativas de educación básica regular	Puno	Institución educativa	2,381	24,727,334	24,727,334	24,727,334	24,727,334	24,727,334	24,727,334	24,727,334	24,727,334	24,727,334	24,727,334	24,727,334	24,727,334	296,728,007			
AO 3	Contratación oportuna y pago del personal administrativo y de apoyo de las instituciones educativas de educación básica regular	Puno	Institución educativa	614	721,979	721,979	721,979	721,979	721,979	721,979	721,979	721,979	721,979	721,979	721,979	721,979	8,663,746			
AO 4	Gestión del currículo	Puno	Docente	42	33,035	33,035	33,035	33,035	33,035	33,035	33,035	33,035	33,035	33,035	33,035	33,035	396,420			
AO 5	Acompañamiento pedagógico a Instituciones educativas polidocentes de educación básica regular	Puno	Docente	121	42,955	42,955	42,955	42,955	42,955	42,955	42,955	42,955	42,955	42,955	42,955	42,955	515,464			
AO 6	Acompañamiento pedagógico a instituciones educativas de educación intercultural bilingüe	Puno	Docente	199	115,045	115,045	115,045	115,045	115,045	115,045	115,045	115,045	115,045	115,045	115,045	115,045	1,380,534			
AO 7	Dotación de material y recursos educativos para estudiantes de educación básica regular	Puno	Estudiante	116,653	-	753,120	-	-	-	-	-	-	-	-	-	-	753,120			



Código	Actividad Operativa	Ubigeo	Unidad de Medida	Meta Fisica Anual	Programación Financiera												Monto POI (S/.) PIA 2019
					ENE	FEB	MAR	ABR	MAY	JUN	JUL	AGO	SET	OCT	NOV	DIC	
AO 8	Dotación de material y recursos educativos para estudiantes de educación intercultural bilingüe	Puno	Estudiantes	93,517	-	104,532	-	-	-	-	-	-	-	-	-	-	104,532
AO 9	Dotación de material y recursos educativos para docentes y aulas de educación básica regular	Puno	Aula	10,968	-	33,837	-	-	-	-	-	-	-	-	-	-	33,837
AO 10	Dotación de material y recursos educativos para docentes y aulas de educación intercultural bilingüe	Puno	Aula	12,222	-	78,168	-	-	-	-	-	-	-	-	-	-	78,168
AO 11	Dotación de material fungible para aulas de instituciones educativas de educación básica regular y educación intercultural bilingüe	Puno	Aula	9,529	-	2,290,839	-	-	-	-	-	-	-	-	-	-	2,290,839
AO 12	Dotación de material y recursos educativos para instituciones educativas de educación básica regular	Puno	Institución educativa	367	-	6,592	-	-	-	-	-	-	-	-	-	-	6,592
AO 13	Dotación de material y recursos educativos para instituciones educativas de educación intercultural bilingüe	Puno	Aula	1,362	-	54,486	-	-	-	-	-	-	-	-	-	-	54,486
AO 14	Mantenimiento y operación de locales escolares de instituciones educativas de educación básica regular con condiciones adecuadas para su funcionamiento	Puno	Local escolar	1,769	-	4,077,594	-	-	-	-	-	-	-	-	-	-	4,077,594
Total					25,665,024	33,064,192	25,665,024	25,665,024	25,665,024	25,665,024	25,665,024	25,665,024	5,665,024	25,665,024	25,665,024	25,665,024	315,379,457

Nota. Considera el presupuesto total por toda fuente de financiamiento y genérica de gasto según el Presupuesto Institucional de Apertura para el año fiscal 2019; la distribución del presupuesto mensual es referencial.



LOGROS DE APRENDIZAJE DE ESTUDIANTES DE LA EDUCACIÓN BÁSICA REGULAR – EDUCACIÓN SECUNDARIA
ANEXO 01: POI – 2019 CONSOLIDADO CON PROGRAMACIÓN FÍSICA

Periodo del PEI : 2018-2020 Modificado, Aprobado con Resolución Ejecutiva Regional N° 202-2018-GR-GR PUNO

Unidad Ejecutora : Dirección Regional de Educación (consolidado DREP y UGELS)

OEI.05: Mejorar los niveles de logros de aprendizaje en los estudiantes de educación básica regular

AEI:05.01: Servicios de educación oportuna, integral y de calidad a la población de EBR

AEI:05.02: Capacitación integral y de calidad para docentes de EBR

Código	Actividad Operativa	Ubigeo	Unidad de Medida	Meta Financiera Anual (S/.) PIA 2019	Programación Física												Meta Fisica Anual	Prioridad	
					ENE	FEB	MAR	ABR	MAY	JUN	JUL	AGO	SET	OCT	NOV	DIC			
AO 1	Contratación oportuna y pago del personal docente y promotoras de las instituciones educativas de educación básica regular	Puno	Institución educativa	313,817,136	957	957	957	957	957	957	957	957	957	957	957	957	957	957	Alta
AO 2	Contratación oportuna y pago del personal administrativo y de apoyo de las instituciones educativas de educación básica regular	Puno	Institución educativa	30,553,729	4,386	4,386	4,386	4,386	4,386	4,386	4,386	4,386	4,386	4,386	4,386	4,386	4,386	4,386	Alta
AO 3	Acompañamiento pedagógico a instituciones educativas polidocentes de educación básica regular	Puno	Docente	91,480	45	45	45	45	45	45	45	45	45	45	45	45	45	45	Alta
AO 4	Dotación de material y recursos educativos para estudiantes de educación básica regular	Puno	Estudiante	219,225	-	107,409	-	-	-	-	-	-	-	-	-	-	-	107,409	Alta
AO 5	Dotación de material y recursos educativos para instituciones educativas de educación básica regular	Puno	Institución educativa	81,375	-	527	-	-	-	-	-	-	-	-	-	-	-	527	Alta
AO 6	Mantenimiento y operación de locales escolares de instituciones educativas de educación básica regular con condiciones adecuadas para su funcionamiento	Puno	Local escolar	4,152,043	-	555	-	-	-	-	-	-	-	-	-	-	-	555	Alta
Total				348,914,988															

Nota. Considera el presupuesto total por toda fuente de financiamiento y genérica de gasto según el Presupuesto Institucional de Apertura para el año fiscal 2019



ANEXO 02: POI – 2019 CONSOLIDADO CON PROGRAMACIÓN FINANCIERA

Periodo del PEI : 2018-2020 Modificado, Aprobado con Resolución Ejecutiva Regional N° 202-2018-GR-GR PUNO

Unidad Ejecutora : Dirección Regional de Educación (consolidado DREP y UGELS)

OEI.05: Mejorar los niveles de logros de aprendizaje en los estudiantes de educación básica regular

AEI.05.01: Servicios de educación oportuna, integral y de calidad a la población de EBR

AEI.05.02: Capacitación integral y de calidad para docentes de EBR

																	Presupuesto PIA Año 2019 (S/.)			
																	RO			Total
																	2.1	2.2	2.3	
																	303,783,840	24,630	45,106,518	348,914,988
Código	Actividad Operativa	Ubigeo	Unidad de Medida	Meta Fisica Anual	Programación Financiera												Monto POI (S/.) PIA 2019			
					ENE	FEB	MAR	ABR	MAY	JUN	JUL	AGO	SET	OCT	NOV	DIC				
AO 1	Contratación oportuna y pago del personal docente y promotoras de las instituciones educativas de educación básica regular	Puno	Institución educativa	957	26,151,428	26,151,428	26,151,428	26,151,428	26,151,428	26,151,428	26,151,428	26,151,428	26,151,428	26,151,428	26,151,428	26,151,428	26,151,428	313,817,136		
AO 2	Contratación oportuna y pago del personal administrativo y de apoyo de las instituciones educativas de educación básica regular	Puno	Institución educativa	4,386	2,546,144	2,546,144	2,546,144	2,546,144	2,546,144	2,546,144	2,546,144	2,546,144	2,546,144	2,546,144	2,546,144	2,546,144	2,546,144	30,553,729		
AO 3	Acompañamiento pedagógico a instituciones educativas polidocentes de educación básica regular	Puno	Docente	957	7,623	7,623	7,623	7,623	7,623	7,623	7,623	7,623	7,623	7,623	7,623	7,623	7,623	91,480		
AO 4	Dotación de material y recursos educativos para estudiantes de educación básica regular	Puno	Estudiante	4,386	-	219,225	-	-	-	-	-	-	-	-	-	-	-	219,225		
AO 5	Dotación de material y recursos educativos para instituciones educativas de educación básica regular	Puno	Institución educativa	45	-	81,375	-	-	-	-	-	-	-	-	-	-	-	81,375		
AO 6	Mantenimiento y operación de locales escolares de instituciones educativas de educación básica regular con condiciones adecuadas para su funcionamiento	Puno	Local escolar	107,409	-	4,152,043	-	-	-	-	-	-	-	-	-	-	-	4,152,043		
Total					28,705,195	33,157,838	28,705,195	28,705,195	28,705,195	28,705,195	28,705,195	28,705,195	28,705,195	28,705,195	28,705,195	28,705,195	28,705,195	348,914,988		

Nota. Considera el presupuesto total por toda fuente de financiamiento y genérica de gasto según el Presupuesto Institucional de Apertura para el año fiscal 2019; la distribución del presupuesto mensual es referencial.



INCREMENTO EN EL ACCESO DE LA POBLACIÓN DE 3 A 16 AÑOS A LOS SERVICIOS EDUCATIVOS PÚBLICOS DE LA EDUCACIÓN BÁSICA REGULAR - INICIAL

ANEXO 01: POI – 2019 CONSOLIDADO CON PROGRAMACIÓN FÍSICA

Periodo del PEI : 2018-2020 Modificado, Aprobado con Resolución Ejecutiva Regional N° 202-2018-GR-GR PUNO

Unidad Ejecutora : Dirección Regional de Educación (consolidado DREP y UGELS)

OEI.06: Ampliar el acceso a la educación básica regular EBR

AEI:06.01: Cobertura de asistencia para la población de 3 -5 años

Código	Actividad Operativa	Ubigeo	Unidad de Medida	Meta Financiera Anual (S/.) PIA 2019	Programación Física												Meta Fisica Anual	Prioridad	
					ENE	FEB	MAR	ABR	MAY	JUN	JUL	AGO	SET	OCT	NOV	DIC			
AO 1	Saneamiento físico y legal de los terrenos para servicios de educación inicial	Puno	Terreno	47,068	-	15	14	-	-	-	-	-	-	-	-	-	-	29	Alta
AO 2	Promoción y difusión para el fortalecimiento de la demanda de servicios de calidad de educación inicial	Puno	Familia	14,853	435	435	435	-	-	-	-	-	-	-	-	-	-	1,305	Alta
AO 3	Gestión de expedientes de oferta y demanda de servicios educativos en educación inicial	Puno	Institución educativa	182,949	104	104	-	-	-	-	-	-	-	-	-	-	-	208	Alta
AO 4	Gestión para la operación y acondicionamiento básico del servicio de educación inicial generado por el programa	Puno	Institución educativa	35,563	27	27	-	-	-	-	-	-	-	-	-	-	-	54	Alta
Total				280,433															

Nota. Considera el presupuesto total por toda fuente de financiamiento y genérica de gasto según el Presupuesto Institucional de Apertura para el año fiscal 2019



ANEXO 02: POI – 2019 CONSOLIDADO CON PROGRAMACIÓN FINANCIERA

Periodo del PEI : 2018-2020 Modificado, Aprobado con Resolución Ejecutiva Regional N° 202-2018-GR-GR PUNO

Unidad Ejecutora : Dirección Regional de Educación (consolidado DREP y UGELS)

OEI.06: Ampliar el acceso a la educación básica regular EBR

AEI:06.01: Cobertura de asistencia para la población de 3 -5 años

																	Presupuesto PIA Año 2019 (S/.)	
																	RO	Total
																	2.3	
																	280,433	280,433
Código	Actividad Operativa	Ubigeo	Unidad de Medida	Meta Fisica Anual	Programación Financiera												Monto POI (S/.) PIA 2019	
					ENE	FEB	MAR	ABR	MAY	JUN	JUL	AGO	SET	OCT	NOV	DIC		
AO 1	Saneamiento físico y legal de los terrenos para servicios de educación inicial	Puno	Terreno	29	-	23,534	23,534	-	-	-	-	-	-	-	-	-	47,068	
AO 2	Promoción y difusión para el fortalecimiento de la demanda de servicios de calidad de educación inicial	Puno	Familia	1,305	4,951	4,951	4,951	-	-	-	-	-	-	-	-	-	14,853	
AO 3	Gestión de expedientes de oferta y demanda de servicios educativos en educación inicial	Puno	Institución educativa	208	91,475	91,475	-	-	-	-	-	-	-	-	-	-	182,949	
AO 4	Gestión para la operación y acondicionamiento básico del servicio de educación inicial generado por el programa	Puno	Institución educativa	54	17,782	17,782	-	-	-	-	-	-	-	-	-	-	35,563	
Total					114,207	137,741	28,485	-	-	-	-	-	-	-	-	-	280,433	

Nota. Considera el presupuesto total por toda fuente de financiamiento y genérica de gasto según el Presupuesto Institucional de Apertura para el año fiscal 2019; la distribución del presupuesto mensual es referencial.



INCLUSIÓN DE NIÑOS, NIÑAS Y JÓVENES CON DISCAPACIDAD EN LA EDUCACIÓN BÁSICA Y TÉCNICO PRODUCTIVA
ANEXO 01: POI – 2019 CONSOLIDADO CON PROGRAMACIÓN FÍSICA

Periodo del PEI : 2018-2020 Modificado, Aprobado con Resolución Ejecutiva Regional N° 202-2018-GR-GR PUNO

Unidad Ejecutora : Dirección Regional de Educación (consolidado DREP y UGELS)

OEI.07: Mejorar la calidad de servicios educativos en las instituciones de educación superior no universitaria

AEI.07.01: Formación profesional integral a los estudiantes de Instituciones de educación superior no universitaria IESNU

Código	Actividad Operativa	Ubigeo	Unidad de Medida	Meta Financiera Anual (S/.) PIA 2019	Programación Física												Meta Fisica Anual	Prioridad
					ENE	FEB	MAR	ABR	MAY	JUN	JUL	AGO	SET	OCT	NOV	DIC		
AO 1	Elaboración de informes de gestión del programa	Puno	Informe técnico	42,854	-	-	14	14	14	14	14	14	14	14	14	14	140	Alta
AO 2	Mantenimiento y acondicionamiento de espacios en locales de los centros de educación básica especial y centros de recursos	Puno	Local escolar	909	-	31	-	-	-	-	-	-	-	-	-	-	31	Alta
AO 3	Dotación de materiales y equipos educativos para centros de educación básica especial y centros de recursos	Puno	Institución educativa	132,598	-	27	-	-	-	-	-	-	-	-	-	-	27	Alta
AO 4	Dotación de materiales y equipos educativos para centros de educación básica especial y centros de recursos	Puno	Institución educativa	59,884	-	54	-	-	-	-	-	-	-	-	-	-	54	Alta
AO 5	Mantenimiento y acondicionamiento de espacios en programas de intervención temprana	Puno	Local escolar	15,050	-	1	-	-	-	-	-	-	-	-	-	-	1	Alta
AO 6	Dotación de materiales y equipos educativos para programas de intervención temprana	Puno	Institución educativa	6,067	-	1	-	-	-	-	-	-	-	-	-	-	1	Alta
AO 7	Asistencia a familias de estudiantes de instituciones educativas inclusivas para participación en proceso educativo	Puno	Familia	11,187	-	-	-	-	-	195	-	-	-	-	-	-	195	Alta
AO 8	Asistencia a familias de estudiantes de centros de educación básica especial para participación en proceso educativo	Puno	Familia	83,625	-	-	-	-	-	335	-	-	-	-	-	-	335	Alta



Código	Actividad Operativa	Ubigeo	Unidad de Medida	Meta Financiera Anual (S/.) PIA 2019	Programación Física												Meta Fisica Anual	Prioridad
					ENE	FEB	MAR	ABR	MAY	JUN	JUL	AGO	SET	OCT	NOV	DIC		
AO 9	Contratación oportuna y pago de personal para atención de programas de intervención temprana	Puno	Persona	230,284	-	-	-	-	-	1	1	1	1	1	1	1	7	Alta
AO 10	Asistencia a familias de estudiantes de los programas de intervención temprana para participación en el proceso educativo	Puno	Familia	6,238	-	-	-	-	-	57	-	-	-	-	-	-	57	Alta
AO 11	Contratación oportuna y pago de personal en instituciones educativas inclusivas, centros de educación básica especial y centros de recursos	Puno	Persona	2,802,530	-	-	5	6	-	11	9	11	13	14	17	19	105	Alta
Total				3,391,226														

Nota. Considera el presupuesto total por toda fuente de financiamiento y genérica de gasto según el Presupuesto Institucional de Apertura para el año fiscal 2019



ANEXO 02: POI – 2019 CONSOLIDADO CON PROGRAMACIÓN FINANCIERA

Periodo del PEI : 2018-2020 Modificado, Aprobado con Resolución Ejecutiva Regional N° 202-2018-GR-GR PUNO

Unidad Ejecutora : Dirección Regional de Educación (consolidado DREP y UGELS)

OEI.07: Mejorar la calidad de servicios educativos en las instituciones de educación superior no universitaria

AEI.07.01: Formación profesional integral a los estudiantes de Instituciones de educación superior no universitaria IESNU

					Presupuesto PIA Año 2019 (S/.)													
					RO												Total	
					2.1						2.3							
					3,052,259						338,967						3,391,226	
Código	Actividad Operativa	Ubigeo	Unidad de Medida	Meta Fisica Anual	Programación Financiera												Monto POI (S/.) PIA 2019	
					ENE	FEB	MAR	ABR	MAY	JUN	JUL	AGO	SET	OCT	NOV	DIC		
AO 1	Elaboración de informes de gestión del programa	Puno	Informe técnico	140	-	-	4,285	4,285	4,285	4,285	4,285	4,285	4,285	4,285	4,285	4,285	4,285	42,854
AO 2	Dotación de materiales y equipos educativos para centros de educación básica especial y centros de recursos	Puno	Institución educativa	27	-	909	-	-	-	-	-	-	-	-	-	-	-	909
AO 3	Mantenimiento y acondicionamiento de espacios en locales de los centros de educación básica especial y centros de recursos	Puno	Local escolar	31	-	132,598	-	-	-	-	-	-	-	-	-	-	-	132,598
AO 4	Dotación de materiales y equipos educativos para centros de educación básica especial y centros de recursos	Puno	Institución educativa	54	-	59,884	-	-	-	-	-	-	-	-	-	-	-	59,884
AO 5	Mantenimiento y acondicionamiento de espacios en programas de intervención temprana	Puno	Local escolar	1	-	15,050	-	-	-	-	-	-	-	-	-	-	-	15,050
AO 6	Dotación de materiales y equipos educativos para programas de intervención temprana	Puno	Institución educativa	1	-	6,067	-	-	-	-	-	-	-	-	-	-	-	6,067
AO 7	Asistencia a familias de estudiantes de instituciones educativas inclusivas para participación en proceso educativo	Puno	Familia	195	-	-	-	-	-	11,187	-	-	-	-	-	-	-	11,187
AO 8	Asistencia a familias de estudiantes de centros de educación básica especial para participación en proceso educativo	Puno	Familia	335	-	-	-	-	-	83,625	-	-	-	-	-	-	-	83,625



Código	Actividad Operativa	Ubigeo	Unidad de Medida	Meta Fisica Anual	Programación Financiera												Monto POI (S/.) PIA 2019
					ENE	FEB	MAR	ABR	MAY	JUN	JUL	AGO	SET	OCT	NOV	DIC	
AO 9	Contratación oportuna y pago de personal para atención de programas de intervención temprana	Puno	Persona	7	-	-	-	-	-	32,898	32,898	32,898	32,898	32,898	32,898	32,898	230,284
AO 10	Asistencia a familias de estudiantes de los programas de intervención temprana para participación en el proceso educativo	Puno	Familia	57	-	-	-	-	-	6,238	-	-	-	-	-	-	6,238
AO 11	Contratación oportuna y pago de personal en instituciones educativas inclusivas, centros de educación básica especial y centros de recursos	Puno	Persona	105	-	-	280,253	280,253	280,253	280,253	280,253	280,253	280,253	280,253	280,253	280,253	2,802,530
Total					-	214,508	284,538	284,538	284,538	418,486	317,436	317,436	317,436	317,436	317,436	317,436	3,391,226

Nota. Considera el presupuesto total por toda fuente de financiamiento y genérica de gasto según el Presupuesto Institucional de Apertura para el año fiscal 2019; la distribución del presupuesto mensual es referencial.



REDUCCIÓN DE VULNERABILIDAD Y ATENCIÓN DE EMERGENCIAS POR DESASTRES

ANEXO 01: POI – 2019 CONSOLIDADO CON PROGRAMACIÓN FÍSICA

Periodo del PEI : 2018-2020 Modificado, Aprobado con Resolución Ejecutiva Regional N° 202-2018-GR-GR PUNO

Unidad Ejecutora : Dirección Regional de Educación (consolidado DREP y UGELS)

OEI.16: Mejorar la capacidad adaptativa de las poblaciones, ecosistemas, y servicios públicos a los efectos del cambio climático en la región Puno

AEI:16.02: Implementación de acciones en forma oportuna ante eventos extremos de cambio climático para las poblaciones vulnerables

Código	Actividad Operativa	Ubigeo	Unidad de Medida	Meta Financiera Anual (S/.) PIA 2019	Programación Física												Meta Fisica Anual	Prioridad
					ENE	FEB	MAR	ABR	MAY	JUN	JUL	AGO	SET	OCT	NOV	DIC		
AO 1	Formación y capacitación en materia de gestión de riesgo de desastres y adaptación al cambio climático	Puno	Persona	1,990,297	-	-	196	196	163	163	294	327	392	425	523	588	3,266	Alta
AO 2	Desarrollo de campañas comunicacionales para la gestión del riesgo de desastres	Puno	Campaña	23,898	-	-	-	5	-	-	-	-	-	-	-	-	5	Alta
AO 3	Seguridad físico funcional de servicios públicos	Puno	Intervención	1,099	-	-	-	1	-	-	-	-	-	-	-	-	1	Alta
AO 4	Reportes de los centros y espacios de monitoreo de emergencias y desastres	Puno	Reporte	110	-	-	-	5	-	-	-	-	-	-	-	-	5	Alta
Total				2,015,404														

Nota. Considera el presupuesto total por toda fuente de financiamiento y genérica de gasto según el Presupuesto Institucional de Apertura para el año fiscal 2019



ANEXO 02: POI – 2019 CONSOLIDADO CON PROGRAMACIÓN FINANCIERA

Periodo del PEI : 2018-2020 Modificado, Aprobado con Resolución Ejecutiva Regional N° 202-2018-GR-GR PUNO

Unidad Ejecutora : Dirección Regional de Educación (consolidado DREP y UGELS)

OEI.16: Mejorar la capacidad adaptativa de las poblaciones, ecosistemas, y servicios públicos a los efectos del cambio climático en la región Puno

AEI.16.02: Implementación de acciones en forma oportuna ante eventos extremos de cambio climático para las poblaciones vulnerables

					Presupuesto PIA Año 2019 (S/.)													
					RO												Total	
					2.3												Total	
					2,015,404												2,015,404	
Código	Actividad Operativa	Ubigeo	Unidad de Medida	Meta Fisica Anual	Programación Financiera												Monto POI (S/.) PIA 2019	
					ENE	FEB	MAR	ABR	MAY	JUN	JUL	AGO	SET	OCT	NOV	DIC		
AO 1	Formación y capacitación en materia de gestión de riesgo de desastres y adaptación al cambio climático	Puno	Persona	3,266	-	-	199,030	199,030	199,030	199,030	199,030	199,030	199,030	199,030	199,030	199,030	199,030	1,990,297
AO 2	Desarrollo de campañas comunicacionales para la gestión del riesgo de desastres	Puno	Campaña	5	-	-	-	23,898	-	-	-	-	-	-	-	-	-	23,898
AO 3	Seguridad físico funcional de servicios públicos	Puno	Intervención	1	-	-	-	1,099	-	-	-	-	-	-	-	-	-	1,099
AO 4	Reportes de los centros y espacios de monitoreo de emergencias y desastres	Puno	Reporte	5	-	-	-	110	-	-	-	-	-	-	-	-	-	110
Total					-	-	199,030	224,137	199,030	199,030	199,030	199,030	199,030	199,030	199,030	199,030	199,030	2,015,404

Nota. Considera el presupuesto total por toda fuente de financiamiento y genérica de gasto según el Presupuesto Institucional de Apertura para el año fiscal 2019; la distribución del presupuesto mensual es referencial.



MEJORA DE LA FORMACION EN CARRERAS DOCENTES EN INSTITUTOS DE EDUCACION SUPERIOR NO UNIVERSITARIA

ANEXO 01: POI - 2019 CONSOLIDADO CON PROGRAMACIÓN FÍSICA

Periodo del PEI : 2018-2020 Modificado, Aprobado con Resolución Ejecutiva Regional N° 202-2018-GR-GR PUNO

Unidad Ejecutora : Dirección Regional de Educación (consolidado DREP y UGELS)

OEI.07: Mejorar la calidad de servicios educativos en las instituciones de educación superior no universitaria.

AEI:07.01: Formación profesional integral a los estudiantes de Instituciones de educación superior no universitaria IESNU

Código	Actividad Operativa	Ubigeo	Unidad de Medida	Meta Financiera Anual (S/.) PIA 2019	Programación Física												Meta Fisica Anual	Prioridad
					ENE	FEB	MAR	ABR	MAY	JUN	JUL	AGO	SET	OCT	NOV	DIC		
AO 1	Elaboracion de informes de gestión del programa	Puno	Informe tecnico	32,974	-	-	3	3	3	3	3	3	3	3	3	3	30	Alta
AO 2	Contratacion oportuna y pago de personal docente	Puno	Institucion educativa	3,000,272	-	-	48	-	-	-	-	-	-	-	-	-	48	Alta
AO 3	Contratacion oportuna y pago de personal administrativo y de apoyo	Puno	Institucion educativa	1,887,364	-	-	90	-	-	-	-	-	-	-	-	-	90	Alta
AO 4	Provision de servicios basicos y mantenimiento de equipamiento e infraestructura	Puno	Institucion educativa	3,600,509	-	-	204	-	-	-	-	-	-	-	-	-	204	Alta
Total				8,521,119														

Nota. Considera el presupuesto total por toda fuente de financiamiento y genérica de gasto según el Presupuesto Institucional de Apertura para el año fiscal 2019



ANEXO 02: POI – 2019 CONSOLIDADO CON PROGRAMACIÓN FINANCIERA

Periodo del PEI : 2018-2020 Modificado, Aprobado con Resolución Ejecutiva Regional N° 202-2018-GR-GR PUNO

Unidad Ejecutora : Dirección Regional de Educación (consolidado DREP y UGELS)

OEI.07: Mejorar la calidad de servicios educativos en las instituciones de educación superior no universitaria.

AEI.07.01: Formación profesional integral a los estudiantes de Instituciones de educación superior no universitaria IESNU

					Presupuesto PIA Año 2019 (S/.)													
					RO			RDR						Total				
					2.1	2.2	2.3	2.3	2.5	2.6								
					6,514,469	39,075	652,035	212,694	10,000	1,092,846				8,521,119				
Código	Actividad Operativa	Ubigeo	Unidad de Medida	Meta Fisica Anual	Programación Financiera												Monto POI (S/.) PIA 2019	
					ENE	FEB	MAR	ABR	MAY	JUN	JUL	AGO	SET	OCT	NOV	DIC		
AO 1	Elaboracion de informes de gestión del programa	Puno	Informe tecnico	30	-	-	3,297	3,297	3,297	3,297	3,297	3,297	3,297	3,297	3,297	3,297	3,301	32,974
AO 2	Contratacion oportuna y pago de personal docente	Puno	Institucion educativa	48	-	3,000,272	-	-	-	-	-	-	-	-	-	-	-	3,000,272
AO 3	Contratacion oportuna y pago de personal administrativo y de apoyo	Puno	Institucion educativa	90	-	1,887,364	-	-	-	-	-	-	-	-	-	-	-	1,887,364
AO 4	Provision de servicios basicos y mantenimiento de equipamiento e infraestructura	Puno	Institucion educativa	204	-	3,600,509	-	-	-	-	-	-	-	-	-	-	-	3,600,509
Total						8,488,145	3,297	3,297	3,297	3,297	3,297	3,297	3,297	3,297	3,297	3,297	3,301	8,521,119

Nota. Considera el presupuesto total por toda fuente de financiamiento y genérica de gasto según el Presupuesto Institucional de Apertura para el año fiscal 2019; la distribución del presupuesto mensual es referencial.



FORTALECIMIENTO DE LA EDUCACION SUPERIOR TECNOLOGICA

ANEXO 01: POI – 2019 CONSOLIDADO CON PROGRAMACIÓN FÍSICA

Periodo del PEI : 2018-2020 Modificado, Aprobado con Resolución Ejecutiva Regional N° 202-2018-GR-GR PUNO

Unidad Ejecutora : Direccion Regional de Educación (consolidado DREP y UGELS)

OEI.07: Mejorar la calidad de servicios educativos en las instituciones de educación superior no universitaria.

AEI.07.01: Formación profesional integral a los estudiantes de Instituciones de educación superior no universitaria IESNU

Código	Actividad Operativa	Ubigeo	Unidad de Medida	Meta Financiera Anual (S/.) PIA 2019	Programación Física												Meta Fisica Anual	Prioridad	
					ENE	FEB	MAR	ABR	MAY	JUN	JUL	AGO	SET	OCT	NOV	DIC			
AO 1	Elaboracion de informes de gestión del programa	Puno	Informe tecnico	106,950	1	1	1	1	1	1	1	1	1	1	1	1	1	12	Alta
Total				106,950															

Nota. Considera el presupuesto total por toda fuente de financiamiento y genérica de gasto según el Presupuesto Institucional de Apertura para el año fiscal 2019

ANEXO 02: POI – 2019 CONSOLIDADO CON PROGRAMACIÓN FINANCIERA

Periodo del PEI : 2018-2020 Modificado, Aprobado con Resolución Ejecutiva Regional N° 202-2018-GR-GR PUNO

Unidad Ejecutora : Direccion Regional de Educación (consolidado DREP y UGELS)

OEI.07: Mejorar la calidad de servicios educativos en las instituciones de educación superior no universitaria.

AEI.07.01: Formación profesional integral a los estudiantes de Instituciones de educación superior no universitaria IESNU

Código	Actividad Operativa	Ubigeo	Unidad de Medida	Meta Fisica Anual	Presupuesto PIA Año 2019 (S/.)												Monto POI (S/.) PIA 2019	
					RO						RDR							Total
					2.1	2.2	2.3	2.3	2.5	2.6								
					-	-	106,950	-	-	-	-	-	-	-	-	106,950		
					Programación Financiera													
					ENE	FEB	MAR	ABR	MAY	JUN	JUL	AGO	SET	OCT	NOV	DIC		
AO 1	Elaboracion de informes de gestión del programa	Puno	Informe tecnico	12	8,913	8,913	8,913	8,913	8,913	8,913	8,913	8,913	8,913	8,913	8,913	8,913	8,913	106,950
Total					8,913	8,913	8,913	8,913	8,913	8,913	8,913	8,913	8,913	8,913	8,913	8,913	8,913	106,950

Nota. Considera el presupuesto total por toda fuente de financiamiento y genérica de gasto según el Presupuesto Institucional de Apertura para el año fiscal 2019; la distribución del presupuesto mensual es referencial.



PROGRAMA DE DESARROLLO ALTERNATIVO INTEGRAL Y SOSTENIBLE - PIRDAIS

ANEXO 01: POI – 2019 CONSOLIDADO CON PROGRAMACIÓN FÍSICA

Periodo del PEI : 2018-2020 Modificado, Aprobado con Resolución Ejecutiva Regional N° 202-2018-GR-GR PUNO

Unidad Ejecutora : Direccion Regional de Educación (consolidado DREP y UGELS)

OEI.07: Mejorar la calidad de servicios educativos en las instituciones de educación superior no universitaria.

AEI.07.01: Formación profesional integral a los estudiantes de Instituciones de educación superior no universitaria IESNU

Código	Actividad Operativa	Ubigeo	Unidad de Medida	Meta Financiera Anual (S/.) PIA 2019	Programación Física												Meta Fisica Anual	Prioridad	
					ENE	FEB	MAR	ABR	MAY	JUN	JUL	AGO	SET	OCT	NOV	DIC			
AO 1	Elaboracion de informes de gestión del programa	Puno	Informe tecnico	652,988	1	1	1	1	1	1	1	1	1	1	1	1	1	12	Alta
Total				652,988															

Nota. Considera el presupuesto total por toda fuente de financiamiento y genérica de gasto según el Presupuesto Institucional de Apertura para el año fiscal 2019

ANEXO 02: POI – 2019 CONSOLIDADO CON PROGRAMACIÓN FINANCIERA

Periodo del PEI : 2018-2020 Modificado, Aprobado con Resolución Ejecutiva Regional N° 202-2018-GR-GR PUNO

Unidad Ejecutora : Direccion Regional de Educación (consolidado DREP y UGELS)

OEI.07: Mejorar la calidad de servicios educativos en las instituciones de educación superior no universitaria.

AEI.07.01: Formación profesional integral a los estudiantes de Instituciones de educación superior no universitaria IESNU

					Presupuesto PIA Año 2019 (S/.)												Total
					RO			RDR									
					2.1	2.2	2.3	2.3	2.5	2.6							
					-	-	652,988	-	-	-							652,988

Código	Actividad Operativa	Ubigeo	Unidad de Medida	Meta Fisica Anual	Programación Financiera												Monto POI (S/.) PIA 2019		
					ENE	FEB	MAR	ABR	MAY	JUN	JUL	AGO	SET	OCT	NOV	DIC			
AO 1	Elaboracion de informes de gestión del programa	Puno	Informe tecnico	12	54,416	54,416	54,416	54,416	54,416	54,416	54,416	54,416	54,416	54,416	54,416	54,416	54,416	54,416	652,988
Total					54,416	54,416	54,416	54,416	54,416	54,416	54,416	54,416	54,416	54,416	54,416	54,416	54,416	54,416	652,988

Nota. Considera el presupuesto total por toda fuente de financiamiento y genérica de gasto según el Presupuesto Institucional de Apertura para el año fiscal 2019; la distribución del presupuesto mensual es referencial.



PREVENCION Y TRATAMIENTO DEL CONSUMO DE DROGAS

ANEXO 01: POI – 2019 CONSOLIDADO CON PROGRAMACIÓN FÍSICA

Periodo del PEI : 2018-2020 Modificado, Aprobado con Resolución Ejecutiva Regional N° 202-2018-GR-GR PUNO

Unidad Ejecutora : Direccion Regional de Educación (consolidado DREP y UGELS)

OEI.07: Mejorar la calidad de servicios educativos en las instituciones de educación superior no universitaria.

AEI:07.01: Formación profesional integral a los estudiantes de Instituciones de educación superior no universitaria IESNU

Código	Actividad Operativa	Ubigeo	Unidad de Medida	Meta Financiera Anual (S/.) PIA 2019	Programación Física												Meta Fisica Anual	Prioridad	
					ENE	FEB	MAR	ABR	MAY	JUN	JUL	AGO	SET	OCT	NOV	DIC			
AO 1	Servicio de orientacion, consejeria e intervencion breve	Puno	Informe tecnico	280,428	1	1	1	1	1	1	1	1	1	1	1	1	1	12	Alta
Total				280,428															

Nota. Considera el presupuesto total por toda fuente de financiamiento y genérica de gasto según el Presupuesto institucional de Apertura para el año fiscal 2019

ANEXO 02: POI – 2019 CONSOLIDADO CON PROGRAMACIÓN FINANCIERA

Periodo del PEI : 2018-2020 Modificado, Aprobado con Resolución Ejecutiva Regional N° 202-2018-GR-GR PUNO

Unidad Ejecutora : Direccion Regional de Educación (consolidado DREP y UGELS)

OEI.07: Mejorar la calidad de servicios educativos en las instituciones de educación superior no universitaria.

AEI:07.01: Formación profesional integral a los estudiantes de Instituciones de educación superior no universitaria IESNU

					Presupuesto PIA Año 2019 (S/.)										Total			
					RO			RDR										
					2.1	2.2	2.3	2.3	2.5	2.6								
					-	-	280,428	-	-	-				280,428				
Código	Actividad Operativa	Ubigeo	Unidad de Medida	Meta Fisica Anual	Programación Financiera												Monto POI (S/.) PIA 2019	
					ENE	FEB	MAR	ABR	MAY	JUN	JUL	AGO	SET	OCT	NOV	DIC		
AO 1	Servicio de orientacion, consejeria e intervencion breve	Puno	Informe tecnico	12	23,369	23,369	23,369	23,369	23,369	23,369	23,369	23,369	23,369	23,369	23,369	23,369	23,369	280,428
Total					23,369	23,369	23,369	23,369	23,369	23,369	23,369	23,369	23,369	23,369	23,369	23,369	23,369	280,428

Nota. Considera el presupuesto total por toda fuente de financiamiento y genérica de gasto según el Presupuesto Institucional de Apertura para el año fiscal 2019; la distribución del presupuesto mensual es referencial.



SIN PRODUCTO – EDUCACIÓN PRIMARIA

ANEXO 01: POI – 2019 CONSOLIDADO CON PROGRAMACIÓN FÍSICA

Periodo del PEI : 2018-2020 Modificado, Aprobado con Resolución Ejecutiva Regional N° 202-2018-GR-GR PUNO

Unidad Ejecutora : Direccion Regional de Educación (consolidado DREP y UGELS)

OEI.05: Mejorar los niveles de logros de aprendizaje en los estudiantes de educación básica regular

AEI:05.01 Servicios de educación oportuna, integral y de calidad a la población de EBR

Código	Actividad Operativa	Ubigeo	Unidad de Medida	Meta Financiera Anual (S/.) PIA 2019	Programación Física												Meta Fisica Anual	Prioridad
					ENE	FEB	MAR	ABR	MAY	JUN	JUL	AGO	SET	OCT	NOV	DIC		
AO 1	Desarrollo de la promoción escolar, cultura y deporte	Puno	Evento deportivo	15,000	-	-	-	-	1	-	-	-	-	-	-	-	1	Alta
		Puno	Alumno	664,550	443	443	443	554	665	776	886	1,108	1,551	1,662	1,440	1,108	11,079	Alta
		Puno	Acción	99,000	6	6	6	7	9	10	11	14	20	21	18	14	142	Alta
Total				778,550														

Nota. Considera el presupuesto total por toda fuente de financiamiento y genérica de gasto según el Presupuesto Institucional de Apertura para el año fiscal 2019

ANEXO 02: POI – 2019 CONSOLIDADO CON PROGRAMACIÓN FINANCIERA

Periodo del PEI : 2018-2020 Modificado, Aprobado con Resolución Ejecutiva Regional N° 202-2018-GR-GR PUNO

Unidad Ejecutora : Direccion Regional de Educación (consolidado DREP y UGELS)

OEI.05: Mejorar los niveles de logros de aprendizaje en los estudiantes de educación básica regular

AEI:05.01 Servicios de educación oportuna, integral y de calidad a la población de EBR

					Presupuesto PIA Año 2019 (S/.)												Total	
					RO			RDR										
					2.1	2.2	2.3	2.5	2.3	2.6								
					-	-	778,550	-	-	-							778,550	
Código	Actividad Operativa	Ubigeo	Unidad de Medida	Meta Fisica Anual	Programación Financiera												Monto POI (S/.) PIA 2019	
					ENE	FEB	MAR	ABR	MAY	JUN	JUL	AGO	SET	OCT	NOV	DIC		
AO 1	Desarrollo de la promoción escolar, cultura y deporte	Puno	Evento deportivo	1	-	-	-	-	15,000	-	-	-	-	-	-	-	-	15,000
		Puno	Alumno	11,079	26,582	26,582	26,582	33,228	33,228	33,228	46,519	53,164	73,101	86,392	106,328	119,619	664,550	
		Puno	Acción	142	3,960	3,960	3,960	4,950	4,950	4,950	6,930	7,920	10,890	12,870	15,840	17,820	99,000	
Total					30,542	30,542	30,542	38,178	53,178	38,178	53,449	61,084	83,991	99,262	122,168	137,439	778,550	

Nota. Considera el presupuesto total por toda fuente de financiamiento y genérica de gasto según el Presupuesto Institucional de Apertura para el año fiscal 2019; la distribución del presupuesto mensual es referencial.



SIN PRODUCTO – EDUCACIÓN SECUNDARIA

ANEXO 01: POI – 2019 CONSOLIDADO CON PROGRAMACIÓN FÍSICA

Periodo del PEI : 2018-2020 Modificado, Aprobado con Resolución Ejecutiva Regional N° 202-2018-GR-GR PUNO

Unidad Ejecutora : Dirección Regional de Educación (consolidado DREP y UGELS)

OEI.05: Mejorar los niveles de logros de aprendizaje en los estudiantes de educación básica regular

AEI:05.01 Servicios de educación oportuna, integral y de calidad a la población de EBR

Código	Actividad Operativa	Ubigeo	Unidad de Medida	Meta Financiera Anual (S/.) PIA 2019	Programación Física												Meta Fisica Anual	Prioridad	
					ENE	FEB	MAR	ABR	MAY	JUN	JUL	AGO	SET	OCT	NOV	DIC			
AO 1	Brindar educación secundaria de menores	Puno	Evento deportivo	420,000	-	1	-	-	-	-	-	-	-	-	-	-	-	1	Alta
Total				420,000															

Nota. Considera el presupuesto total por toda fuente de financiamiento y genérica de gasto según el Presupuesto Institucional de Apertura para el año fiscal 2019

ANEXO 02: POI – 2019 CONSOLIDADO CON PROGRAMACIÓN FINANCIERA

Periodo del PEI : 2018-2020 Modificado, Aprobado con Resolución Ejecutiva Regional N° 202-2018-GR-GR PUNO

Unidad Ejecutora : Dirección Regional de Educación (consolidado DREP y UGELS)

OEI.05: Mejorar los niveles de logros de aprendizaje en los estudiantes de educación básica regular

AEI:05.01 Servicios de educación oportuna, integral y de calidad a la población de EBR

				Presupuesto PIA Año 2019 (S/.)														
				RO			RDR			Total								
				2.1	2.2	2.3	2.5	2.3	2.6									
				-	-	420,000	-	-	-	420,000								
Código	Actividad Operativa	Ubigeo	Unidad de Medida	Meta Fisica Anual	Programación Financiera												Monto POI (S/.) PIA 2019	
					ENE	FEB	MAR	ABR	MAY	JUN	JUL	AGO	SET	OCT	NOV	DIC		
AO 1	Brindar educación secundaria de menores	Puno	Evento deportivo	1	-	420,000	-	-	-	-	-	-	-	-	-	-	-	420,000
Total					-	420,000	-	-	-	-	-	-	-	-	-	-	-	420,000

Nota. Considera el presupuesto total por toda fuente de financiamiento y genérica de gasto según el Presupuesto Institucional de Apertura para el año fiscal 2019; la distribución del presupuesto mensual es referencial.



SIN PRODUCTO – EDUCACIÓN BÁSICA ALTERNATIVA

ANEXO 01: POI – 2019 CONSOLIDADO CON PROGRAMACIÓN FÍSICA

Periodo del PEI : 2018-2020 Modificado, Aprobado con Resolución Ejecutiva Regional N° 202-2018-GR-GR PUNO

Unidad Ejecutora : Direccion Regional de Educación (consolidado DREP y UGELS)

OEI.05: Mejorar los niveles de logros de aprendizaje en los estudiantes de educación básica regular

AEI:05.01 Servicios de educación oportuna, integral y de calidad a la población de EBR

Código	Actividad Operativa	Ubigeo	Unidad de Medida	Meta Financiera Anual (S/.) PIA 2019	Programación Física												Meta Fisica Anual	Prioridad
					ENE	FEB	MAR	ABR	MAY	JUN	JUL	AGO	SET	OCT	NOV	DIC		
AO 1	Desarrollo de la educación secundaria de adultos	Puno	Horas lectivas	7,323,345	2,728	2,728	2,728	3,410	4,092	4,774	5,456	6,820	9,548	10,230	8,866	6,820	68,200	Alta
		Puno	Institución educativa	7,716,258	192	192	192	240	288	336	384	480	672	720	624	480	4,800	Alta
Total				15,039,603														

Nota. Considera el presupuesto total por toda fuente de financiamiento y genérica de gasto según el Presupuesto Institucional de Apertura para el año fiscal 2019

ANEXO 02: POI – 2019 CONSOLIDADO CON PROGRAMACIÓN FINANCIERA

Periodo del PEI : 2018-2020 Modificado, Aprobado con Resolución Ejecutiva Regional N° 202-2018-GR-GR PUNO

Unidad Ejecutora : Direccion Regional de Educación (consolidado DREP y UGELS)

OEI.05: Mejorar los niveles de logros de aprendizaje en los estudiantes de educación básica regular

AEI:05.01 Servicios de educación oportuna, integral y de calidad a la población de EBR

					Presupuesto PIA Año 2019 (S/.)													
					RO				RDR			Total						
					2.1	2.2	2.3	2.5	2.3	2.6								
					14,844,344	15,000	180,259	-	-	-	15,039,603							
Código	Actividad Operativa	Ubigeo	Unidad de Medida	Meta Fisica Anual	Programación Financiera												Monto POI (S/.) PIA 2019	
					ENE	FEB	MAR	ABR	MAY	JUN	JUL	AGO	SET	OCT	NOV	DIC		
AO 1	Desarrollo de la educación secundaria de adultos	Puno	Horas lectivas	68,200	610,279	610,279	610,279	610,279	610,279	610,279	610,279	610,279	610,279	610,279	610,279	610,279	610,279	7,323,345
		Puno	Institución educativa	4,800	643,022	643,022	643,022	643,022	643,022	643,022	643,022	643,022	643,022	643,022	643,022	643,022	643,022	7,716,258
Total					1,253,300	1,253,300	1,253,300	1,253,300	1,253,300	1,253,300	1,253,300	1,253,300	1,253,300	1,253,300	1,253,300	1,253,300	15,039,603	

Nota. Considera el presupuesto total por toda fuente de financiamiento y genérica de gasto según el Presupuesto Institucional de Apertura para el año fiscal 2019; la distribución del presupuesto mensual es referencial.



SIN PRODUCTO – EDUCACIÓN SUPERIOR NO UNIVERSITARIA

ANEXO 01: POI – 2019 CONSOLIDADO CON PROGRAMACIÓN FÍSICA

Periodo del PEI : 2018-2020 Modificado, Aprobado con Resolución Ejecutiva Regional N° 202-2018-GR-GR PUNO

Unidad Ejecutora : Direccion Regional de Educación (consolidado DREP y UGELS)

OEI.07: Mejorar la calidad de servicios educativos en las instituciones de educación superior no universitaria

AEI:07.01 Formación profesional integral a los estudiantes de instituciones de educación superior no universitaria IESNU

Código	Actividad Operativa	Ubigeo	Unidad de Medida	Meta Financiera Anual (S/.) PIA 2019	Programación Física												Meta Fisica Anual	Prioridad	
					ENE	FEB	MAR	ABR	MAY	JUN	JUL	AGO	SET	OCT	NOV	DIC			
AO 1	UPC 01 sede administrativa	Puno	Horas lectivas	28,089,411	-	-	29,478	29,478	29,478	29,478	29,478	29,478	29,478	29,478	29,478	29,478	29,478	294,780	Alta
Total				28,089,411															

Nota. Considera el presupuesto total por toda fuente de financiamiento y genérica de gasto según el Presupuesto Institucional de Apertura para el año fiscal 2019

ANEXO 02: POI – 2019 CONSOLIDADO CON PROGRAMACIÓN FINANCIERA

Periodo del PEI : 2018-2020 Modificado, Aprobado con Resolución Ejecutiva Regional N° 202-2018-GR-GR PUNO

Unidad Ejecutora : Direccion Regional de Educación (consolidado DREP y UGELS)

OEI.07: Mejorar la calidad de servicios educativos en las instituciones de educación superior no universitaria

AEI:07.01 Formación profesional integral a los estudiantes de instituciones de educación superior no universitaria IESNU

Código	Actividad Operativa	Ubigeo	Unidad de Medida	Meta Fisica Anual	Presupuesto PIA Año 2019 (S/.)												Monto POI (S/.) PIA 2019	
					RO			RDR			Total							
					2.1	2.2	2.3	2.3	2.5	2.6								
					25,344,110	82,089	307,652	487,306	20,000	1,848,254							28,089,411	
Total					2,340,784	2,340,784	2,340,784	2,340,784	2,340,784	2,340,784	2,340,784	2,340,784	2,340,784	2,340,784	2,340,784	2,340,784	2,340,784	28,089,411

Nota. Considera el presupuesto total por toda fuente de financiamiento y genérica de gasto según el Presupuesto Institucional de Apertura para el año fiscal 2019; la distribución del presupuesto mensual es referencial.



SIN PRODUCTO – FORMACIÓN OCUPACIONAL

ANEXO 01: POI – 2019 CONSOLIDADO CON PROGRAMACIÓN FÍSICA

Periodo del PEI : 2018-2020 Modificado, Aprobado con Resolución Ejecutiva Regional N° 202-2018-GR-GR PUNO

Unidad Ejecutora : Dirección Regional de Educación (consolidado DREP y UGELS)

OEI.07: Mejorar la calidad de servicios educativos en las instituciones de educación superior no universitaria

AEI:07.01 Formación profesional integral a los estudiantes de instituciones de educación superior no universitaria IESNU

Código	Actividad Operativa	Ubigeo	Unidad de Medida	Meta Financiera Anual (S/.) PIA 2019	Programación Física												Meta Fisica Anual	Prioridad	
					ENE	FEB	MAR	ABR	MAY	JUN	JUL	AGO	SET	OCT	NOV	DIC			
AO 1	Desarrollo de la educación laboral y técnica	Puno	Planilla	149,164	4	4	4	5	5	6	7	9	13	14	12	9	91	Alta	
			Horas lectivas	6,956,623	-	-	16,613	16,613	16,613	16,613	16,613	16,613	16,613	16,613	16,613	16,613	166,130	Alta	
			Acción	99,898	100	100	100	100	100	100	100	100	100	100	100	100	100	1,200	Alta
			Institución educativa	3,247,655	-	-	29	29	29	29	29	29	29	29	29	29	29	29	Alta
Total				10,453,340															

Nota. Considera el presupuesto total por toda fuente de financiamiento y genérica de gasto según el Presupuesto Institucional de Apertura para el año fiscal 2019



ANEXO 02: POI – 2019 CONSOLIDADO CON PROGRAMACIÓN FINANCIERA

Periodo del PEI : 2018-2020 Modificado, Aprobado con Resolución Ejecutiva Regional N° 202-2018-GR-GR PUNO

Unidad Ejecutora : Dirección Regional de Educación (consolidado DREP y UGELS)

OEI.07: Mejorar la calidad de servicios educativos en las instituciones de educación superior no universitaria

AEI:07.01 Formación profesional integral a los estudiantes de instituciones de educación superior no universitaria IESNU

					Presupuesto PIA Año 2019 (S/.)														
					RO				RDR				Total						
					2.1	2.2	2.3	2.5	2.3	2.6									
					10,287,001	-	166,339	-	-	-							10,453,340		
Código	Actividad Operativa	Ubigeo	Unidad de Medida	Meta Fisica Anual	Programación Financiera												Monto POI (S/.) PIA 2019		
					ENE	FEB	MAR	ABR	MAY	JUN	JUL	AGO	SET	OCT	NOV	DIC			
AO 1	Desarrollo de la educación laboral y técnica	Puno	Planilla	91	12,430	12,430	12,430	12,430	12,430	12,430	12,430	12,430	12,430	12,430	12,430	12,430	12,430	149,164	
			Horas lectivas	166,130	-	632,420	632,420	632,420	632,420	632,420	632,420	632,420	632,420	632,420	632,420	632,420	632,420	632,420	6,956,623
			Acción	1,200	-	9,082	9,082	9,082	9,082	9,082	9,082	9,082	9,082	9,082	9,082	9,082	9,082	9,082	99,898
			Institución educativa	29	-	-	324,766	324,766	324,766	324,766	324,766	324,766	324,766	324,766	324,766	324,766	324,766	324,766	3,247,655
Total					12,430	653,932	978,698	978,698	978,698	978,698	978,698	978,698	978,698	978,698	978,698	978,698	978,698	10,453,340	

Nota. Considera el presupuesto total por toda fuente de financiamiento y genérica de gasto según el Presupuesto Institucional de Apertura para el año fiscal 2019; la distribución del presupuesto mensual es referencial.



SIN PRODUCTO – SISTEMA DE PENSIONES

ANEXO 01: POI – 2019 CONSOLIDADO CON PROGRAMACIÓN FÍSICA

Periodo del PEI : 2018-2020 Modificado, Aprobado con Resolución Ejecutiva Regional N° 202-2018-GR-GR PUNO

Unidad Ejecutora : Direccion Regional de Educación (consolidado DREP y UGELS)

OEI.05: Mejorar los niveles de logros de aprendizaje en los estudiantes de educación básica regular

AEI:05.01 Servicios de educación oportuna, integral y de calidad a la población de EBR

Código	Actividad Operativa	Ubigeo	Unidad de Medida	Meta Financiera Anual (S/.) PIA 2019	Programación Física												Meta Fisica Anual	Prioridad	
					ENE	FEB	MAR	ABR	MAY	JUN	JUL	AGO	SET	OCT	NOV	DIC			
AO 1	Elaboración de planillas de obligaciones previsionales	Puno	Planilla	70,065,904	35	35	35	35	35	35	35	35	35	35	35	35	35	417	Alta
Total				70,065,904															

Nota. Considera el presupuesto total por toda fuente de financiamiento y genérica de gasto según el Presupuesto Institucional de Apertura para el año fiscal 2019

ANEXO 02: POI – 2019 CONSOLIDADO CON PROGRAMACIÓN FINANCIERA

Periodo del PEI : 2018-2020 Modificado, Aprobado con Resolución Ejecutiva Regional N° 202-2018-GR-GR PUNO

Unidad Ejecutora : Direccion Regional de Educación (consolidado DREP y UGELS)

OEI.05: Mejorar los niveles de logros de aprendizaje en los estudiantes de educación básica regular

AEI:05.01 Servicios de educación oportuna, integral y de calidad a la población de EBR

				Presupuesto PIA Año 2019 (S/.)							
				RO			RDR			Total	
				2.1	2.2	2.3	2.5	2.3	2.6		
				-	70,051,011	-	14,893	-	-	70,065,904	

Código	Actividad Operativa	Ubigeo	Unidad de Medida	Meta Fisica Anual	Programación Financiera												Monto POI (S/.) PIA 2019	
					ENE	FEB	MAR	ABR	MAY	JUN	JUL	AGO	SET	OCT	NOV	DIC		
AO 1	Elaboración de planillas de obligaciones previsionales	Puno	Planilla	417	5,838,825	5,838,825	5,838,825	5,838,825	5,838,825	5,838,825	5,838,825	5,838,825	5,838,825	5,838,825	5,838,825	5,838,825	5,838,825	70,065,904
Total					5,838,825	5,838,825	5,838,825	5,838,825	5,838,825	5,838,825	5,838,825	5,838,825	5,838,825	5,838,825	5,838,825	5,838,825	5,838,825	70,065,904

Nota. Considera el presupuesto total por toda fuente de financiamiento y genérica de gasto según el Presupuesto Institucional de Apertura para el año fiscal 2019; la distribución del presupuesto mensual es referencial.



ACCIONES CENTRALES – GESTIÓN ADMINISTRATIVA

ANEXO 01: POI – 2019 CONSOLIDADO CON PROGRAMACIÓN FÍSICA

Periodo del PEI : 2018-2020 Modificado, Aprobado con Resolución Ejecutiva Regional N° 202-2018-GR-GR PUNO

Unidad Ejecutora : Dirección Regional de Educación (consolidado DREP y UGELS)

OEI.06: Ampliar el acceso a la educación básica regular EBR

AEI:06.01 Ampliar el acceso a la educación básica regular EBR

Código	Actividad Operativa	Ubigeo	Unidad de Medida	Meta Financiera Anual (S/.) PIA 2019	Programación Física												Meta Fisica Anual	Prioridad
					ENE	FEB	MAR	ABR	MAY	JUN	JUL	AGO	SET	OCT	NOV	DIC		
AO 1	Elaboración de documentos de gestión administrativa	Puno	Acción	32,056,041	1,306	1,306	1,306	1,306	1,306	1,306	1,306	1,306	1,306	1,306	1,306	1,306	15,668	Alta
			Planilla	-	-	1	-	-	1	-	-	1	-	-	1	4	Alta	
Total				32,056,041														

Nota. Considera el presupuesto total por toda fuente de financiamiento y genérica de gasto según el Presupuesto Institucional de Apertura para el año fiscal 2019

ANEXO 02: POI – 2019 CONSOLIDADO CON PROGRAMACIÓN FINANCIERA

Periodo del PEI : 2018-2020 Modificado, Aprobado con Resolución Ejecutiva Regional N° 202-2018-GR-GR PUNO

Unidad Ejecutora : Dirección Regional de Educación (consolidado DREP y UGELS)

OEI.06: Ampliar el acceso a la educación básica regular EBR

AEI:06.01 Ampliar el acceso a la educación básica regular EBR

Código	Actividad Operativa	Ubigeo	Unidad de Medida	Meta Fisica Anual	Presupuesto PIA Año 2019 (S/.)												Monto POI (S/.) PIA 2019
					RO				RDR				Total				
					2.1	2.2	2.3	2.5	2.1	2.3	2.5	2.6					
					21,097,315	265,623	6,327,788	186,451	15,600	738,264	220,000	3,205,000	32,056,041				
Total					2,671,337	2,671,337	2,671,337	2,671,337	2,671,337	2,671,337	2,671,337	2,671,337	2,671,337	2,671,337	32,056,041		

Nota. Considera el presupuesto total por toda fuente de financiamiento y genérica de gasto según el Presupuesto Institucional de Apertura para el año fiscal 2019; la distribución del presupuesto mensual es referencial.



4.5.3. DIRECCIÓN REGIONAL DE TRABAJO Y PROMOCIÓN DEL EMPLEO

El presupuesto total por toda fuente de financiamiento y genérica de gasto de la Dirección Regional de Trabajo y Promoción del Empleo (considera programa presupuestal) para el año fiscal 2019 es de: S/. 1,868,992

ANEXO 01: POI – 2019 CONSOLIDADO CON PROGRAMACIÓN FÍSICA

Periodo del PEI : 2018-2020 Modificado, Aprobado con Resolución Ejecutiva Regional N° 202-2018-GR-GR PUNO

Unidad Ejecutora : Sede Central

Centro de Costo : Dirección Regional de Trabajo y Promoción del Empleo

OEI.12: Promover el empleo adecuado de la población económicamente activa ocupada de la región Puno

AEI:12.01: Capacitación laboral permanente y oportuna para la PEA ocupada Puno

Código	Actividad Operativa	Ubigeo	Unidad de Medida	Meta Financiera Anual (S/.) PIA 2019	Programación Física												Meta Física Anual	Prioridad	
					ENE	FEB	MAR	ABR	MAY	JUN	JUL	AGO	SET	OCT	NOV	DIC			
AO 1	Elaboración de informes de gestión administrativa	Puno	Informe técnico	234,314	2	2	2	2	2	2	2	2	2	2	2	2	2	24	Media
AO 2	Inspección sociolaboral en salud y seguridad en mercado laboral	Puno	Inspección	60,506	10	10	10	10	10	10	10	10	10	10	10	10	10	120	Media
AO 3	Capacitación a personas en normatividad laboral vigente	Puno	Persona	112,407	100	150	150	150	300	150	150	150	150	150	150	150	150	1,900	Alta
AO 4	Elaboración de informes de difusión de la normatividad laboral a través de medios de comunicación masiva	Puno	Informe técnico	6,009	2	2	5	7	15	6	6	6	6	6	6	7	7	74	Alta
AO 5	Absolución de consultas en materias laborales	Puno	Persona atendida	98,432	154	154	154	156	154	154	154	154	154	154	154	154	154	1,850	Alta
AO 6	Elaboración de informe de implementación de gestión del programa presupuestal	Puno	Informe técnico	1,357,324	1	1	1	1	1	1	1	1	1	1	1	1	1	12	Alta
Total				1,868,992															

Nota. Considera el presupuesto total por toda fuente de financiamiento y genérica de gasto según el Presupuesto Institucional de Apertura para el año fiscal 2019



ANEXO 02: POI – 2019 CONSOLIDADO CON PROGRAMACIÓN FINANCIERA

Periodo del PEI : 2018-2020 Modificado, Aprobado con Resolución Ejecutiva Regional N° 202-2018-GR-GR PUNO

Unidad Ejecutora : Sede Central

Centro de Costo : Dirección Regional de Trabajo y Promoción del Empleo

OEI.12: Promover el empleo adecuado de la población económicamente activa ocupada de la región Puno

AEI:12.01: Capacitación laboral permanente y oportuna para la PEA ocupada Puno

					Presupuesto PIA Año 2019 (S/.)												N° PEAS	
					RO		RDR			Total	28							
					2.1	2.3	2.1	2.3	2.5									
					560,875	1,073,803	-	-	-	1,634,678 (*)								
-	8,958	15,000	210,356	-	234,314 (**)													
					1,868,992													
Código	Actividad Operativa	Ubigeo	Unidad de Medida	Meta Física Anual	Programación Financiera												Monto POI (S/.) PIA 2019	
					ENE	FEB	MAR	ABR	MAY	JUN	JUL	AGO	SET	OCT	NOV	DIC		
AO 1	Elaboración de informes de gestión administrativa	Puno	Informe técnico	24	19,526	19,526	19,526	19,526	19,526	19,526	19,526	19,526	19,526	19,526	19,526	19,526	19,528	234,314
AO 2	Inspección sociolaboral en salud y seguridad en mercado laboral	Puno	Inspección	120	5,042	5,042	5,042	5,042	5,042	5,042	5,042	5,042	5,042	5,042	5,042	5,042	5,044	60,506
AO 3	Capacitación a personas en normatividad laboral vigente	Puno	Persona	1,900	9,367	9,370	9,367	9,367	9,367	9,367	9,367	9,367	9,367	9,367	9,367	9,367	9,367	112,407
AO 4	Elaboración de informes de difusión de la normatividad laboral a través de medios de comunicación masiva	Puno	Informe técnico	74	490	510	520	460	499	490	480	520	500	520	520	500	500	6,009
AO 5	Absolución de consultas en materias laborales	Puno	Persona atendida	1,850	8,202	8,202	8,202	8,202	8,202	8,202	8,202	8,202	8,202	8,202	8,202	8,202	8,210	98,432
AO 6	Elaboración de informe de implementación de gestión del programa presupuestal	Puno	Informe técnico	12	113,000	113,000	113,000	113,000	113,000	113,000	113,000	113,000	113,000	113,000	113,100	114,224	1,357,324	
Total					155,627	155,650	155,657	155,597	155,636	155,627	155,617	155,657	155,637	155,657	155,757	156,873	1,868,992	

Nota. Considera el presupuesto total por toda fuente de financiamiento y genérica de gasto según el Presupuesto Institucional de Apertura para el año fiscal 2019; la distribución del presupuesto mensual es referencial.

(*) Monto para el programa presupuestal: fortalecimiento de las condiciones laborales

(**) Monto de la actividad (Dirección Regional de Trabajo y Promoción del Empleo para garantizar la aplicación de normas laborales)



4.5.4. ARCHIVO REGIONAL PUNO

El presupuesto total por toda fuente de financiamiento y genérica de gasto del Archivo Regional Puno para el año fiscal 2019 es de: S/. 872,692

ANEXO 01: POI – 2019 CONSOLIDADO CON PROGRAMACIÓN FÍSICA

Periodo del PEI : 2018-2020 Modificado, Aprobado con Resolución Ejecutiva Regional N° 202-2018-GR-GR PUNO

Unidad Ejecutora : Sede Central

Centro de Costo : Archivo Regional Puno

OEI.08: Fortalecer la gestión pública institucional del Gobierno Regional Puno

AEI.08.06: Puesta en valor del patrimonio documental de la región Puno

Código	Actividad Operativa	Ubigeo	Unidad de Medida	Meta Financiera Anual (S/.) PIA 2019	Programación Física												Meta Fisica Anual	Prioridad
					ENE	FEB	MAR	ABR	MAY	JUN	JUL	AGO	SET	OCT	NOV	DIC		
AO 1	Organización y descripción de archivos	Puno	Metro lineal	130,619	17	17	17	17	17	17	17	17	17	17	17	17	204	Alta
AO 2	Prestación de servicios de atención a usuarios	Puno	Servicio	255,237	790	810	810	820	810	815	805	830	820	825	805	835	9,775	Muy alta
AO 3	Registro de documentos de gestión	Puno	Documento	35,523	900	900	900	900	900	900	900	900	900	900	900	900	10,800	Alta
AO 4	Ingreso de información de escritura en la base de datos	Puno	Escritura	17,946	-	-	10,000	10,000	10,000	10,000	10,000	10,000	10,000	10,000	10,000	10,000	100,000	Muy alta
AO 5	Absolución de consultas relacionado al acervo archivístico	Puno	Usuario	35,507	180	220	200	200	180	180	200	220	220	220	200	220	2,440	Alta
AO 6	Difusión archivística institucional	Puno	Acción	71,300	2	2	2	2	2	2	2	2	2	2	3	2	25	Alta
AO 7	Supervisión a entidades sobre cumplimiento de la normatividad	Puno	Institución supervisada	42,094	-	-	-	-	-	4	4	4	4	4	-	-	20	Alta
AO 8	Acciones en gestión institucional	Puno	Acción	60,085	1	1	1	1	1	1	1	1	1	1	1	1	12	Alta
AO 9	Acciones en gestión administrativa	Puno	Acción	191,015	7	7	7	8	7	7	7	7	7	7	7	7	85	Alta
AO 10	Formulación y actualización de documentos de gestión	Puno	Documento	33,367	2	-	-	1	-	-	1	-	1	-	-	1	6	Alta
Total				872,692														

Nota. Considera el presupuesto total por toda fuente de financiamiento y genérica de gasto según el Presupuesto Institucional de Apertura para el año fiscal 2019



ANEXO 02: POI – 2019 CONSOLIDADO CON PROGRAMACIÓN FINANCIERA

Periodo del PEI : 2018-2020 Modificado, Aprobado con Resolución Ejecutiva Regional N° 202-2018-GR-GR PUNO

Unidad Ejecutora : Sede Central

Centro de Costo : Archivo Regional

OEI.08: Fortalecer la gestión pública institucional del Gobierno Regional Puno

AEI:08.06: Puesta en valor del patrimonio documental de la región Puno

																	Presupuesto PIA Año 2019 (S/.)				N° PEAS
																	RO		RDR	Total	
																	2.1	2.3	2.3		
																	445,218	72,270	355,204	872,692	
Código	Actividad Operativa	Ubigeo	Unidad de Medida	Meta Fisica Anual	Programación Financiera												Monto POI (S/.) PIA 2019				
					ENE	FEB	MAR	ABR	MAY	JUN	JUL	AGO	SET	OCT	NOV	DIC					
AO 1	Organización y descripción de archivos	Puno	Metro lineal	204	11,662	10,062	11,397	11,358	11,442	10,062	11,262	10,062	10,062	10,062	10,062	13,122	130,619				
AO 2	Servicio de atención a usuarios	Puno	Servicio	9,775	19,184	16,384	17,184	57,605	18,482	16,384	19,284	16,384	17,184	16,384	17,184	23,599	255,237				
AO 3	Gestión documentaria	Puno	Documento	10,800	3,152	2,752	3,444	2,752	3,097	2,752	3,052	2,752	2,752	2,752	2,752	3,517	35,523				
AO 4	Ingreso de información de escritura en la base de datos	Puno	Escritura	100,000	200	200	2,246	1,700	1,700	1,700	1,700	1,700	1,700	1,700	1,700	1,700	17,946				
AO 5	Absolución de consultas relacionado al acervo archivístico	Puno	Usuario	2,440	3,155	2,755	3,388	2,755	3,100	2,755	3,055	2,755	2,755	2,755	2,755	3,520	35,507				
AO 6	Difusión archivística institucional	Puno	Acción	25	6,046	5,246	6,619	5,666	6,356	5,666	6,266	5,666	5,666	5,666	5,666	6,776	71,300				
AO 7	Supervisión a entidades sobre cumplimiento de la normatividad	Puno	Institución supervisada	20	3,339	2,939	4,592	3,359	3,704	3,359	3,659	3,359	3,359	3,359	3,359	3,704	42,094				
AO 8	Gestión institucional	Puno	Acción	12	4,922	4,522	5,425	7,476	5,059	4,369	4,969	4,369	4,369	4,369	4,369	5,869	60,085				
AO 9	Gestión administrativa	Puno	Acción	85	12,975	12,775	15,076	28,911	17,136	14,031	15,831	14,031	14,031	14,031	14,031	18,156	191,015				
AO 10	Formulación y actualización de documentos de destiñ	Puno	Documento	6	2,964	2,556	2,616	3,328	2,901	2,580	2,856	2,556	2,556	2,588	2,556	3,310	33,367				
Total					67,599	60,191	71,987	124,909	72,977	63,658	71,934	63,634	64,434	63,666	64,434	83,273	872,692				

Nota. Considera el presupuesto total por toda fuente de financiamiento y genérica de gasto según el Presupuesto Institucional de Apertura para el año fiscal 2019; la distribución del presupuesto mensual es referencial.



4.5.5. DIRECCIÓN REGIONAL AGRARIA

El presupuesto total por toda fuente de financiamiento y genérica de gasto de la Dirección Regional Agraria (considera actividades y proyectos) para el año fiscal 2019 es de: S/. 18,194,546

DIRECCIÓN

ANEXO 01: POI – 2019 CONSOLIDADO CON PROGRAMACIÓN FÍSICA

Periodo del PEI : 2018-2020 Modificado, Aprobado con Resolución Ejecutiva Regional N° 202-2018-GR-GR PUNO

Unidad Ejecutora : Dirección Regional Agraria

Centro de Costo : Dirección

OEI.08: Fortalecer la gestión pública institucional del Gobierno Regional Puno

AEI.08.04: Instrumentos de gestión implementados en las dependencias del Gobierno Regional

Código	Actividad Operativa	Ubigeo	Unidad de Medida	Meta Financiera Anual (S/.) PIA 2019	Programación Física												Meta Fisica Anual	Prioridad
					ENE	FEB	MAR	ABR	MAY	JUN	JUL	AGO	SET	OCT	NOV	DIC		
AO 1	Implementación de acciones de gestión institucional intergubernamental	Puno	Informe técnico	167,655	2	1	2	1	2	1	2	2	2	1	2	2	20	Muy Alta
Total				167,655														

Nota. Considera el presupuesto total por toda fuente de financiamiento y genérica de gasto según el Presupuesto Institucional de Apertura para el año fiscal 2019

ANEXO 02: POI – 2019 CONSOLIDADO CON PROGRAMACIÓN FINANCIERA

Periodo del PEI : 2018-2020 Modificado, Aprobado con Resolución Ejecutiva Regional N° 202-2018-GR-GR PUNO

Unidad Ejecutora : Dirección Regional Agraria

Centro de Costo : Dirección

OEI.08: Fortalecer la gestión pública institucional del Gobierno Regional Puno

AEI.08.04: Instrumentos de gestión implementados en las dependencias del Gobierno Regional

Código	Actividad Operativa	Ubigeo	Unidad de Medida	Meta Fisica Anual	Programación Financiera												Monto POI (S/.) PIA 2019	
					ENE	FEB	MAR	ABR	MAY	JUN	JUL	AGO	SET	OCT	NOV	DIC		
					AO 1	Implementación de acciones de gestión institucional intergubernamental	Puno	Informe técnico	20	13,971	13,971	13,971	13,971	13,971	13,971	13,971		13,971
Total					13,971	13,971	13,971	13,971	13,971	13,971	13,971	13,971	13,971	13,971	13,971	13,971	13,974	167,655

Nota. Considera el presupuesto total por toda fuente de financiamiento y genérica de gasto según el Presupuesto Institucional de Apertura para el año fiscal 2019; la distribución del presupuesto mensual es referencial.



ORGANO DE CONTROL INSTITUCIONAL

ANEXO 01: POI – 2019 CONSOLIDADO CON PROGRAMACIÓN FÍSICA

Periodo del PEI : 2018-2020 Modificado, Aprobado con Resolución Ejecutiva Regional N° 202-2018-GR-GR PUNO

Unidad Ejecutora : Dirección Regional Agraria

Centro de Costo : Organo de Control Institucional

OEI.08: Fortalecer la gestión pública institucional del Gobierno Regional Puno

AEI:08.11: Recursos y bienes Gestionados en forma oportuna de GOREPUNO

Código	Actividad Operativa	Ubigeo	Unidad de Medida	Meta Financiera Anual (S/.) PIA 2019	Programación Física												Meta Fisica Anual	Prioridad	
					ENE	FEB	MAR	ABR	MAY	JUN	JUL	AGO	SET	OCT	NOV	DIC			
AO 1	Elaboración y ejecución de acciones de control institucional	Puno	Informe técnico	3,900	1	-	-	-	-	-	-	-	-	-	-	-	-	1	Alta
Total				3,900															

Nota. Considera el presupuesto total por toda fuente de financiamiento y genérica de gasto según el Presupuesto Institucional de Apertura para el año fiscal 2019

ANEXO 02: POI – 2019 CONSOLIDADO CON PROGRAMACIÓN FINANCIERA

Periodo del PEI : 2018-2020 Modificado, Aprobado con Resolución Ejecutiva Regional N° 202-2018-GR-GR PUNO

Unidad Ejecutora : Dirección Regional Agraria

Centro de Costo : Organo de Control Institucional

OEI.08: Fortalecer la gestión pública institucional del Gobierno Regional Puno

AEI:08.11: Recursos y bienes Gestionados en forma oportuna de GOREPUNO

Código	Actividad Operativa	Ubigeo	Unidad de Medida	Meta Fisica Anual	Programación Financiera												Monto POI (S/.) PIA 2019
					Presupuesto PIA Año 2019 (S/.)			Total	N° PEAS								
					RO	RDR	Total										
					2.1	2.3	2.5										
					-	3,900	-							3,900	-		
Total					3,900	-	-	-	-	-	-	-	-	-	-	-	3,900

Nota. Considera el presupuesto total por toda fuente de financiamiento y genérica de gasto según el Presupuesto Institucional de Apertura para el año fiscal 2019; la distribución del presupuesto mensual es referencial.



OFICINA DE PLANIFICACIÓN Y PRESUPUESTO

ANEXO 01: POI – 2019 CONSOLIDADO CON PROGRAMACIÓN FÍSICA

Periodo del PEI : 2018-2020 Modificado, Aprobado con Resolución Ejecutiva Regional N° 202-2018-GR-GR PUNO
 Unidad Ejecutora : Dirección Regional Agraria
 Centro de Costo : Oficina de Planificación y Presupuesto

OEI.08: Fortalecer la gestión pública institucional del Gobierno Regional Puno
 AEI.08.04: Instrumentos de gestión implementados en las dependencias del Gobierno Regional

Código	Actividad Operativa	Ubigeo	Unidad de Medida	Meta Financiera Anual (S/.) PIA 2019	Programación Física												Meta Fisica Anual	Prioridad	
					ENE	FEB	MAR	ABR	MAY	JUN	JUL	AGO	SET	OCT	NOV	DIC			
AO 1	Elaboración y actualización de documentos normativos y de gestión institucional	Puno	Informe técnico	331,165	1	1	1	1	1	1	1	1	1	1	1	1	1	12	Muy Alta
Total				331,165															

Nota. Considera el presupuesto total por toda fuente de financiamiento y genérica de gasto según el Presupuesto Institucional de Apertura para el año fiscal 2019

ANEXO 02: POI – 2019 CONSOLIDADO CON PROGRAMACIÓN FINANCIERA

Periodo del PEI : 2018-2020 Modificado, Aprobado con Resolución Ejecutiva Regional N° 202-2018-GR-GR PUNO
 Unidad Ejecutora : Dirección Regional Agraria
 Centro de Costo : Oficina de Planificación y Presupuesto

OEI.08: Fortalecer la gestión pública institucional del Gobierno Regional Puno
 AEI.08.04: Instrumentos de gestión implementados en las dependencias del Gobierno Regional

Código	Actividad Operativa	Ubigeo	Unidad de Medida	Meta Fisica Anual	Programación Financiera												Monto POI (S/.) PIA 2019
					ENE	FEB	MAR	ABR	MAY	JUN	JUL	AGO	SET	OCT	NOV	DIC	
					AO 1	Elaboración y actualización de documentos normativos y de gestión institucional	Puno	Informe técnico	12	31,263	27,263	27,263	27,266	27,263	27,263	27,263	
Total					31,263	27,263	27,263	27,266	27,263	27,263	27,263	27,266	27,263	27,263	27,263	27,266	331,165

Nota. Considera el presupuesto total por toda fuente de financiamiento y genérica de gasto según el Presupuesto Institucional de Apertura para el año fiscal 2019; la distribución del presupuesto mensual es referencial.



ANEXO 01: POI – 2019 CONSOLIDADO CON PROGRAMACIÓN FÍSICA

Periodo del PEI : 2018-2020 Modificado, Aprobado con Resolución Ejecutiva Regional N° 202-2018-GR-GR PUNO
 Unidad Ejecutora : Dirección Regional Agraria
 Centro de Costo : Oficina de Planificación y Presupuesto :

OEI.08: Fortalecer la gestión pública institucional del Gobierno Regional Puno
 AEI:08.04: Instrumentos de gestión implementados en las dependencias del Gobierno Regional

Código	Actividad Operativa	Ubigeo	Unidad de Medida	Meta Financiera Anual (S/.) PIA 2019	Programación Física												Meta Física Anual	Prioridad
					ENE	FEB	MAR	ABR	MAY	JUN	JUL	AGO	SET	OCT	NOV	DIC		
AO 1	Administración y almacenamiento de kits para la asistencia frente a emergencias y desastres	Puno	Kit entregado	559,719	-	-	-	-	-	1,500	1,500	-	-	-	-	-	3,000	Muy Alta
Total				559,719														

Nota. Considera el presupuesto total por toda fuente de financiamiento y genérica de gasto según el Presupuesto Institucional de Apertura para el año fiscal 2019

ANEXO 02: POI – 2019 CONSOLIDADO CON PROGRAMACIÓN FINANCIERA

Periodo del PEI : 2018-2020 Modificado, Aprobado con Resolución Ejecutiva Regional N° 202-2018-GR-GR PUNO
 Unidad Ejecutora : Dirección Regional Agraria
 Centro de Costo : Oficina de Planificación y Presupuesto

OEI.08: Fortalecer la gestión pública institucional del Gobierno Regional Puno
 AEI:08.04: Instrumentos de gestión implementados en las dependencias del Gobierno Regional

Código	Actividad Operativa	Ubigeo	Unidad de Medida	Meta Física Anual	Programación Financiera												Monto POI (S/.) PIA 2019
					ENE	FEB	MAR	ABR	MAY	JUN	JUL	AGO	SET	OCT	NOV	DIC	
AO 1	Administración y almacenamiento de kits para la asistencia frente a emergencias y desastres	Puno	Kit entregado	3,000	-	-	-	526,817	-	10,801	11,780	10,321	-	-	-	-	559,719
Total					-	-	-	526,817	-	10,801	11,780	10,321	-	-	-	-	559,719

Nota. Considera el presupuesto total por toda fuente de financiamiento y genérica de gasto según el Presupuesto Institucional de Apertura para el año fiscal 2019; la distribución del presupuesto mensual es referencial.



OFICINA DE ADMINISTRACIÓN

ANEXO 01: POI – 2019 CONSOLIDADO CON PROGRAMACIÓN FÍSICA

Periodo del PEI : 2018-2020 Modificado, Aprobado con Resolución Ejecutiva Regional N° 202-2018-GR-GR PUNO
 Unidad Ejecutora : Dirección Regional Agraria
 Centro de Costo : Oficina de Administración

OEI.08: Fortalecer la gestión pública institucional del Gobierno Regional Puno

AEI:08.04: Instrumentos de gestión implementados en las dependencias del Gobierno Regional.

Código	Actividad Operativa	Ubigeo	Unidad de Medida	Meta Financiera Anual (S/.) PIA 2019	Programación Física												Meta Física Anual	Prioridad	
					ENE	FEB	MAR	ABR	MAY	JUN	JUL	AGO	SET	OCT	NOV	DIC			
AO 1	Elaboración de informes de documentos normativos y de ejecución financiera	Puno	Informe técnico	1,330,157	1	1	1	1	1	1	1	1	1	1	1	1	1	12	Muy Alta
Total				1,330,157															

Nota. Considera el presupuesto total por toda fuente de financiamiento y genérica de gasto según el Presupuesto Institucional de Apertura para el año fiscal 2019

ANEXO 02: POI – 2019 CONSOLIDADO CON PROGRAMACIÓN FINANCIERA

Periodo del PEI : 2018-2020 Modificado, Aprobado con Resolución Ejecutiva Regional N° 202-2018-GR-GR PUNO
 Unidad Ejecutora : Dirección Regional Agraria
 Centro de Costo : Oficina de Administración

OEI.08: Fortalecer la gestión pública institucional del Gobierno Regional Puno

AEI:08.04: Instrumentos de gestión implementados en las dependencias del Gobierno Regional.

Código	Actividad Operativa	Ubigeo	Unidad de Medida	Meta Física Anual	Programación Financiera												Monto POI (S/.) PIA 2019
					ENE	FEB	MAR	ABR	MAY	JUN	JUL	AGO	SET	OCT	NOV	DIC	
					Presupuesto PIA Año 2019 (S/.)					N° PEAS							
					RO		RDR	Total									
					2.1	2.2	2.3	2.3									
					755,155	5,000	277,392	292,610	1,330,157					-			
AO 1	Elaboración de informes de documentos normativos y de ejecución financiera	Puno	Informe técnico	12	110,846	110,846	110,846	110,846	110,846	110,846	110,846	110,846	110,846	110,846	110,846	110,851	1,330,157
Total					110,846	110,846	110,846	110,846	110,846	110,846	110,846	110,846	110,846	110,846	110,846	110,851	1,330,157

Nota. Considera el presupuesto total por toda fuente de financiamiento y genérica de gasto según el Presupuesto Institucional de Apertura para el año fiscal 2019; la distribución del presupuesto mensual es referencial.



OFICINA DE ASESORIA JURÍDICA

ANEXO 01: POI – 2019 CONSOLIDADO CON PROGRAMACIÓN FÍSICA

Periodo del PEI : 2018-2020 Modificado, Aprobado con Resolución Ejecutiva Regional N° 202-2018-GR-GR PUNO
 Unidad Ejecutora : Dirección Regional Agraria
 Centro de Costo : Oficina de Asesoría Jurídica

OEI.08: Fortalecer la gestión pública institucional del Gobierno Regional Puno

AEI:08.04: Instrumentos de gestión implementados en las dependencias del Gobierno Regional.

Código	Actividad Operativa	Ubigeo	Unidad de Medida	Meta Financiera Anual (S/.) PIA 2019	Programación Física												Meta Física Anual	Prioridad	
					ENE	FEB	MAR	ABR	MAY	JUN	JUL	AGO	SET	OCT	NOV	DIC			
AO 1	Elaboración de informes de documentos jurídicos institucionales	Puno	Informe técnico	86,663	1	1	1	1	1	1	1	1	1	1	1	1	1	12	Muy Alta
Total				86,663															

Nota. Considera el presupuesto total por toda fuente de financiamiento y genérica de gasto según el Presupuesto Institucional de Apertura para el año fiscal 2019

ANEXO 02: POI – 2019 CONSOLIDADO CON PROGRAMACIÓN FINANCIERA

Periodo del PEI : 2018-2020 Modificado, Aprobado con Resolución Ejecutiva Regional N° 202-2018-GR-GR PUNO
 Unidad Ejecutora : Dirección Regional Agraria
 Centro de Costo : Oficina de Asesoría Jurídica

OEI.08: Fortalecer la gestión pública institucional del Gobierno Regional Puno

AEI:08.04: Instrumentos de gestión implementados en las dependencias del Gobierno Regional.

Código	Actividad Operativa	Ubigeo	Unidad de Medida	Meta Física Anual	Programación Financiera												Monto POI (S/.) PIA 2019		
					Presupuesto PIA Año 2019 (S/.)				Total	N° PEAS									
					RO	RDR	Total												
2.1	2.2	2.3	2.3																
					47,189	-	39,474	-	86,663	-									
ENE	FEB	MAR	ABR	MAY	JUN	JUL	AGO	SET	OCT	NOV	DIC								
AO 1	Elaboración de informes de documentos jurídicos institucionales	Puno	Informe técnico	12	7,221	7,221	7,221	7,221	7,221	7,221	7,221	7,221	7,221	7,221	7,221	7,232	86,663		
Total				12	7,221	7,221	7,221	7,221	7,221	7,221	7,221	7,221	7,221	7,221	7,221	7,232	86,663		

Nota. Considera el presupuesto total por toda fuente de financiamiento y genérica de gasto según el Presupuesto Institucional de Apertura para el año fiscal 2019; la distribución del presupuesto mensual es referencial.



OFICINA DE MAQUINARIA AGRICOLA Y PESADA

ANEXO 01: POI – 2019 CONSOLIDADO CON PROGRAMACIÓN FÍSICA

Periodo del PEI : 2018-2020 Modificado, Aprobado con Resolución Ejecutiva Regional N° 202-2018-GR-GR PUNO

Unidad Ejecutora : Dirección Regional Agraria

Centro de Costo : Oficina de Maquinaria Agrícola y Pesada

OEI.09: Impulsar la competitividad de las principales cadenas productivas de la región de Puno

AEI:09.01: Capacitación y asistencia técnica integral y focalizada para productores agropecuarios.

Código	Actividad Operativa	Ubigeo	Unidad de Medida	Meta Financiera Anual (S/.) PIA 2019	Programación Física												Meta Fisica Anual	Prioridad
					ENE	FEB	MAR	ABR	MAY	JUN	JUL	AGO	SET	OCT	NOV	DIC		
AO 1	Prestación de servicios de maquinaria agrícola a productores agropecuarios	Puno	Productores	180,000	50	20	20	50	50	70	100	60	40	80	80	80	700	Muy Alta
AO 2	Prestación de servicios de maquinaria pesada a favor de la población	Puno	Organizaciones	328,840	1	-	1	1	-	1	-	1	-	1	-	1	7	Muy Alta
AO 3	Modernización y mantenimiento de Maquinaria Agrícola y Pesada.	Puno	Informe tecnico	1,135,000	-	-	-	-	-	-	-	-	-	-	-	1	1	Muy Alta
Total				1,643,840														

Nota. Considera el presupuesto total por toda fuente de financiamiento y genérica de gasto según el Presupuesto Institucional de Apertura para el año fiscal 2019

ANEXO 02: POI – 2019 CONSOLIDADO CON PROGRAMACIÓN FINANCIERA

Periodo del PEI : 2018-2020 Modificado, Aprobado con Resolución Ejecutiva Regional N° 202-2018-GR-GR PUNO

Unidad Ejecutora : Dirección Regional Agraria

Centro de Costo : Oficina de Maquinaria Agrícola y Pesada

OEI.09: Impulsar la competitividad de las principales cadenas productivas de la región de Puno

AEI:09.01: Capacitación y asistencia técnica integral y focalizada para productores agropecuarios.

Código	Actividad Operativa	Ubigeo	Unidad de Medida	Meta Fisica Anual	Programación Financiera												Monto POI (S/.) PIA 2019
					ENE	FEB	MAR	ABR	MAY	JUN	JUL	AGO	SET	OCT	NOV	DIC	
					Presupuesto PIA Año 2019 (S/.)				RDR				Total	N° PEAS			
					2.1	2.3	2.5	2.6									
					-	508,840	-	1,135,000	1,643,840					-			
AO 1	Prestación de servicios de maquinaria agrícola a productores agropecuarios	Puno	Productores	1,500	15,000	12,000	12,000	10,000	20,000	16,000	20,000	15,000	15,000	20,000	15,000	10,000	180,000
AO 2	Prestación de servicios de maquinaria pesada a favor de la población	Puno	Organizaciones	7	46,977	-	46,977	46,977	-	46,977	-	46,977	-	46,978	-	46,977	328,840
AO 3	Modernización y mantenimiento de Maquinaria Agrícola y Pesada.	Puno	Informe tecnico	1	1,135,000	-	-	-	-	-	-	-	-	-	-	-	1,135,000
Total					1,223,500	7,800	72,900	80,700	31,200	88,500	23,400	88,500	39,000	127,500	28,000	119,700	1,643,840

Nota. Considera el presupuesto total por toda fuente de financiamiento y genérica de gasto según el Presupuesto Institucional de Apertura para el año fiscal 2019; la distribución del presupuesto mensual es referencial.



DIRECCIÓN DE COMPETITIVIDAD AGRARIA

ANEXO 01: POI – 2019 CONSOLIDADO CON PROGRAMACIÓN FÍSICA

Periodo del PEI : 2018-2020 Modificado, Aprobado con Resolución Ejecutiva Regional N° 202-2018-GR-GR PUNO

Unidad Ejecutora : Dirección Regional Agraria

Centro de Costo : Dirección de Competitividad Agraria

OEI.09: Impulsar la competitividad de las principales cadenas productivas de la región de Puno

AEI:09.01: Capacitación y asistencia técnica integral y focalizada para productores agropecuarios

Código	Actividad Operativa	Ubigeo	Unidad de Medida	Meta Financiera Anual (S/.) PIA 2019	Programación Física												Meta Fisica Anual	Prioridad
					ENE	FEB	MAR	ABR	MAY	JUN	JUL	AGO	SET	OCT	NOV	DIC		
AO 1	Gestión del Programa	Puno	Accion	509,407	18	18	18	18	18	18	18	18	18	18	18	18	216	Alta
AO 2	Asistencia Técnica y Capacitación a Productores en Sistema de Gestión de la Calidad	Puno	Productor	46,049	-	-	-	-	-	-	-	-	-	-	220	220	440	Alta
AO 3	Formacion de Organizaciones de Productores con Fines Comerciales	Puno	Organizacion	42,411	-	-	-	-	-	-	-	-	-	-	-	22	22	Alta
AO 4	Ejecución de Proyecto Granos Andinos (*)	Puno	Proyecto	2,500,000	1	-	-	-	-	-	-	-	-	-	-	-	1	Muy Alta
Total				3,097,867														

Nota. Considera el presupuesto total por toda fuente de financiamiento y genérica de gasto según el Presupuesto Institucional de Apertura para el año fiscal 2019

(*) Considera presupuesto para el proyecto de inversión de granos andinos organicos



ANEXO 02: POI – 2019 CONSOLIDADO CON PROGRAMACIÓN FINANCIERA

Periodo del PEI : 2018-2020 Modificado, Aprobado con Resolución Ejecutiva Regional N° 202-2018-GR-GR PUNO

Unidad Ejecutora : Dirección Regional Agraria

Centro de Costo : Dirección de Competitividad Agraria

OEI.09: Impulsar la competitividad de las principales cadenas productivas de la región de Puno

AEI:09.01: Capacitación y asistencia técnica integral y focalizada para productores agropecuarios.

					Presupuesto PIA Año 2019 (S/.)												N° PEAS
					IRO		RDR		Total								
					2.1	2.3	2.6										
					164,157	433,710	2,500,000	3,097,867								-	
Código	Actividad Operativa	Ubigeo	Unidad de Medida	Meta Fisica Anual	Programación Financiera												Monto POI (S/.) PIA 2019
					ENE	FEB	MAR	ABR	MAY	JUN	JUL	AGO	SET	OCT	NOV	DIC	
AO 1	Gestión del Programa	Puno	Accion	216	42,132	42,432	42,432	42,432	42,732	41,232	46,032	40,932	40,932	40,932	41,046	46,141	509,407
AO 2	Asistencia Técnica y Capacitación a Productores en Sistema de Gestión de la Calidad	Puno	Productor	440	-	6,765	10,850	5,377	3,386	2,650	2,442	3,140	3,734	4,212	2,650	843	46,049
AO 3	Formacion de Organizaciones de Productores con Fines Comerciales	Puno	Organizacion	22	-	5,700	10,851	5,000	3,386	2,651	2,443	2,800	3,563	3,717	1,500	800	42,411
AO 4	Ejecución de Proyecto Granos Andinos (*)	Puno	Proyecto	1	2,500,000	-	-	-	-	-	-	-	-	-	-	-	2,500,000
Total					2,542,132	54,897	64,133	52,809	49,504	46,533	50,917	46,872	48,229	48,861	45,196	47,784	3,097,867

Nota. Considera el presupuesto total por toda fuente de financiamiento y genérica de gasto según el Presupuesto Institucional de Apertura para el año fiscal 2019; la distribución del presupuesto mensual es referencial.

(*) Considera presupuesto para el proyecto de inversión de granos andinos organicos



OFICINA DE ESTADISTICA AGRARIA E INFORMÁTICA

ANEXO 01: POI – 2019 CONSOLIDADO CON PROGRAMACIÓN FÍSICA

Periodo del PEI : 2018-2020 Modificado, Aprobado con Resolución Ejecutiva Regional N° 202-2018-GR-GR PUNO

Unidad Ejecutora : Dirección Regional Agraria

Centro de Costo : Oficina de Estadística Agraria e Informática

OEI.09: Impulsar la competitividad de las principales cadenas productivas de la región de Puno

AEI:09.01: Capacitación y asistencia técnica integral y focalizada para productores agropecuarios.

Código	Actividad Operativa	Ubigeo	Unidad de Medida	Meta Financiera Anual (S/.) PIA 2019	Programación Física												Meta Física Anual	Prioridad
					ENE	FEB	MAR	ABR	MAY	JUN	JUL	AGO	SET	OCT	NOV	DIC		
AO 1	Generación y administración del sistema de información de mercados	Puno	Reporte	544,610	15	13	14	13	14	14	13	13	13	14	16	14	166	Muy Alta
Total				544,610														

Nota. Considera el presupuesto total por toda fuente de financiamiento y genérica de gasto según el Presupuesto Institucional de Apertura para el año fiscal 2019

ANEXO 02: POI – 2019 CONSOLIDADO CON PROGRAMACIÓN FINANCIERA

Periodo del PEI : 2018-2020 Modificado, Aprobado con Resolución Ejecutiva Regional N° 202-2018-GR-GR PUNO

Unidad Ejecutora : Dirección Regional Agraria

Centro de Costo : Oficina de Estadística Agraria e Informática

OEI.09: Impulsar la competitividad de las principales cadenas productivas de la región de Puno

AEI:09.01: Capacitación y asistencia técnica integral y focalizada para productores agropecuarios.

Código	Actividad Operativa	Ubigeo	Unidad de Medida	Meta Física Anual	Programación Financiera												Monto POI (S/.) PIA 2019
					ENE	FEB	MAR	ABR	MAY	JUN	JUL	AGO	SET	OCT	NOV	DIC	
					AO 1	Generación y administración del sistema de información de mercados	Puno	Reporte	166	48,382	42,222	57,751	38,722	58,506	42,002	47,042	
Total					48,382	42,222	57,751	38,722	58,506	42,002	47,042	38,642	40,111	38,382	45,578	47,270	544,610

Nota. Considera el presupuesto total por toda fuente de financiamiento y genérica de gasto según el Presupuesto Institucional de Apertura para el año fiscal 2019; la distribución del presupuesto mensual es referencial.



DIRECCIÓN DE CAMELIDOS SUDAMERICANOS

ANEXO 01: POI – 2019 CONSOLIDADO CON PROGRAMACIÓN FÍSICA

Periodo del PEI : 2018-2020 Modificado, Aprobado con Resolución Ejecutiva Regional N° 202-2018-GR-GR PUNO

Unidad Ejecutora : Dirección Regional Agraria

Centro de Costo : Dirección de Camélidos Sudamericanos

OEI.09: Impulsar la competitividad de las principales cadenas productivas de la región de Puno

AEI:09.01: Capacitación y asistencia técnica integral y focalizada para productores agropecuarios.

Código	Actividad Operativa	Ubigeo	Unidad de Medida	Meta Financiera Anual (S/.) PIA 2019	Programación Física												Meta Fisica Anual	Prioridad	
					ENE	FEB	MAR	ABR	MAY	JUN	JUL	AGO	SET	OCT	NOV	DIC			
AO 1	Desarrollo y adaptación de variedades y razas con atributos de alta productividad y calidad adecuados a las condiciones agroecológicas de las zonas priorizadas y socio-económicas del pequeño productor	Puno	Porcentaje	104,244	0.3	0.3	0.3	0.3	0.3	0.3	0.3	0.3	0.3	0.3	0.3	0.3	0.3	3.6	Alta
AO 2	Producción y uso de material genético de alta calidad	Puno	Porcentaje	50,757	8.6	8.6	8.6	8.5	-	-	-	-	-	-	-	-	8.5	42.8	Muy Alta
AO 3	Capacitación a productores en la importancia y aplicación de paquetes tecnológicos para la mejora de la productividad y calidad	Puno	Productor	22,753	-	-	-	-	100	-	-	100	-	100	-	100	400	400	Alta
Total				177,754															

Nota. Considera el presupuesto total por toda fuente de financiamiento y genérica de gasto según el Presupuesto Institucional de Apertura para el año fiscal 2019



ANEXO 02: POI – 2019 CONSOLIDADO CON PROGRAMACIÓN FINANCIERA

Periodo del PEI : 2018-2020 Modificado, Aprobado con Resolución Ejecutiva Regional N° 202-2018-GR-GR PUNO
 Unidad Ejecutora : Dirección Regional Agraria
 Centro de Costo : Dirección de Camélidos Sudamericanos

OEI.09: Impulsar la competitividad de las principales cadenas productivas de la región de Puno
 AEI:09.01: Capacitación y asistencia técnica integral y focalizada para productores agropecuarios.

																	Presupuesto PIA Año 2019 (S/.)			N° PEAS
																	RO		Total	
																	2,1	2,3		
																	69,489	108,265	177,754	
Código	Actividad Operativa	Ubigeo	Unidad de Medida	Meta Fisica Anual	Programación Financiera												Monto POI (S/.) PIA 2019			
					ENE	FEB	MAR	ABR	MAY	JUN	JUL	AGO	SET	OCT	NOV	DIC				
AO 1	Desarrollo y adaptación de variedades y razas con atributos de alta productividad y calidad adecuados a las condiciones agroecológicas de las zonas priorizadas y socio-económicas del pequeño productor	Puno	Porcentaje	3.6	8,482	8,482	8,482	8,482	8,482	9,495	8,482	8,482	8,482	8,482	8,482	9,929	104,244			
AO 2	Producción y uso de material genético de alta calidad	Puno	Porcentaje	42.8	10,152	10,152	10,151	10,151	-	-	-	-	-	-	-	10,151	50,757			
AO 3	Capacitación a productores en la importancia y aplicación de paquetes tecnológicos para la mejora de la productividad y calidad	Puno	Productor	400	-	-	5,688	-	5,688	-	-	5,688	-	5,683	-	5,688	22,753			
Total					18,634	18,634	24,321	18,633	14,170	9,495	8,482	8,488	8,482	14,165	8,482	25,768	177,754			

Nota. Considera el presupuesto total por toda fuente de financiamiento y genérica de gasto según el Presupuesto Institucional de Apertura para el año fiscal 2019; la distribución del presupuesto mensual es referencial.



ANEXO 01: POI – 2019 CONSOLIDADO CON PROGRAMACIÓN FÍSICA

Periodo del PEI : 2018-2020 Modificado, Aprobado con Resolución Ejecutiva Regional N° 202-2018-GR-GR PUNO

Unidad Ejecutora : Dirección Regional Agraria

Centro de Costo : Dirección de Camélidos Sudamericanos

OEI.15: Mejorar el manejo sostenible de los recursos naturales de la región Puno

AEI:15.02: Estrategias adecuadas de conservación de especies de flora y fauna silvestre.

Código	Actividad Operativa	Ubigeo	Unidad de Medida	Meta Financiera Anual (S/.) PIA 2019	Programación Física												Meta Física Anual	Prioridad	
					ENE	FEB	MAR	ABR	MAY	JUN	JUL	AGO	SET	OCT	NOV	DIC			
AO 1	Asistencia técnica en aprovechamiento de los recursos de fauna silvestre	Puno	Porcentaje	93,698	6.88	6.88	6.88	6.88	6.88	6.88	6.88	6.88	6.88	6.88	6.88	6.88	6.88	82.60	Alta
AO 2	Sensibilización a productores en el manejo eficiente de los recursos forestales y de fauna silvestre	Puno	Productor	5,227	-	-	100	-	-	-	-	-	100	-	-	-	-	200	Muy Alta
AO 3	Ejecución del proyecto de vicuñas en zonas altoandinas (*)	Multiprovincial	Proyecto	2,000,000	1	-	-	-	-	-	-	-	-	-	-	-	-	1	Muy Alta
Total				2,098,925															

Nota. Considera el presupuesto total por toda fuente de financiamiento y genérica de gasto según el Presupuesto Institucional de Apertura para el año fiscal 2019

(*) Considera presupuesto para proyecto de inversión de vicuñas en zonas altoandinas



ANEXO 02: POI – 2019 CONSOLIDADO CON PROGRAMACIÓN FINANCIERA

Periodo del PEI : 2018-2020 Modificado, Aprobado con Resolución Ejecutiva Regional N° 202-2018-GR-GR PUNO
 Unidad Ejecutora : Dirección Regional Agraria
 Centro de Costo : Dirección de Camélidos Sudamericanos

OEI.15: Mejorar el manejo sostenible de los recursos naturales de la región Puno
 AEI:15.02: Estrategias adecuadas de conservación de especies de flora y fauna silvestre.

																	Presupuesto PIA Año 2019 (S/.)			N° PEAS
																	RO		Total	
																	2,1	2,3		
																	2,029,243	69,682	2,098,925	
Código	Actividad Operativa	Ubigeo	Unidad de Medida	Meta Fisica Anual	Programación Financiera												Monto POI (S/.) PIA 2019			
					ENE	FEB	MAR	ABR	MAY	JUN	JUL	AGO	SET	OCT	NOV	DIC				
AO 1	Asistencia técnica en aprovechamiento de los recursos de fauna silvestre	Puno	Porcentaje	82.60	7,750	7,750	7,750	7,750	7,750	7,750	7,750	7,750	7,750	7,750	7,750	8,448	93,698			
AO 2	Sensibilización a productores en el manejo eficiente de los recursos forestales y de fauna silvestre	Puno	Productor	200	-	-	2,613	-	-	-	-	2,614	-	-	-	-	5,227			
AO 3	Ejecución del proyecto de vicuñas en zonas altoandinas	Multiprovincial	Proyecto	1	2,000,000	-	-	-	-	-	-	-	-	-	-	-	2,000,000			
Total					2,007,750	7,750	10,363	7,750	7,750	7,750	7,750	10,364	7,750	7,750	7,750	8,448	2,098,925			

Nota. Considera el presupuesto total por toda fuente de financiamiento y genérica de gasto según el Presupuesto Institucional de Apertura para el año fiscal 2019; la distribución del presupuesto mensual es referencial.

(*) Considera presupuesto para proyecto de inversión de vicuñas en zonas altoandinas



DIRECCIÓN DE INFRAESTRUCTURA DE RIEGO Y FORESTAL Y FAUNA SILVESTRE

ANEXO 01: POI – 2019 CONSOLIDADO CON PROGRAMACIÓN FÍSICA

Periodo del PEI : 2018-2020 Modificado, Aprobado con Resolución Ejecutiva Regional N° 202-2018-GR-GR PUNO

Unidad Ejecutora : Dirección Regional Agraria

Centro de Costo : Dirección de Infraestructura de Riego y Forestal y Fauna Silvestre

OEI.15: Mejorar el manejo sostenible de los recursos naturales de la región Puno

AEI.15.01: Gestión sistematizada de recursos hídricos de la cuenca del Titicaca.

Código	Actividad Operativa	Ubigeo	Unidad de Medida	Meta Financiera Anual (S/.) PIA 2019	Programación Física												Meta Fisica Anual	Prioridad
					ENE	FEB	MAR	ABR	MAY	JUN	JUL	AGO	SET	OCT	NOV	DIC		
AO 1	Asistencia técnica a productores agrarios en prácticas de riego	Puno	Asistencia técnica	30,236	-	-	8	8	8	8	8	8	8	8	8	8	80	Alta
AO 2	Sensibilización a productores agrarios para el aprovechamiento del recurso hídrico para uso agrario	Puno	Evento	126,592	-	-	-	4	4	4	4	-	-	4	4	-	24	Muy Alta
AO 3	Desarrollo de capacidades a productores agrarios para mejorar la eficiencia de riego	Puno	Evento	31,925	4	4	4	4	4	4	4	4	4	4	4	4	48	Alta
Total				188,753														

Nota. Considera el presupuesto total por toda fuente de financiamiento y genérica de gasto según el Presupuesto Institucional de Apertura para el año fiscal 2019



ANEXO 02: POI – 2019 CONSOLIDADO CON PROGRAMACIÓN FINANCIERA

Periodo del PEI : 2018-2020 Modificado, Aprobado con Resolución Ejecutiva Regional N° 202-2018-GR-GR PUNO

Unidad Ejecutora : Dirección Regional Agraria

Centro de Costo : Dirección de Infraestructura de Riego y Forestal y Fauna Silvestre

OEI.15: Mejorar el manejo sostenible de los recursos naturales de la región Puno

AEI:15.01: Gestión sistematizada de recursos hídricos de la cuenca del Titicaca.

																	Presupuesto PIA Año 2019 (S/.)			N° PEAS
																	RO		Total	
																	2,1	2,3		
																	85,308	103,445	188,753	-
Código	Actividad Operativa	Ubigeo	Unidad de Medida	Meta Fisica Anual	Programación Financiera												Monto POI (S/.) PIA 2019			
					ENE	FEB	MAR	ABR	MAY	JUN	JUL	AGO	SET	OCT	NOV	DIC				
AO 1	Asistencia técnica a productores agrarios en prácticas de riego	Puno	Asistencia técnica	624	994	1,002	2,824	2,824	2,824	2,824	2,824	2,824	2,824	2,824	2,824	2,824	2,824	30,236		
AO 2	Sensibilización a productores agrarios para el aprovechamiento del recurso hídrico para uso agrario	Puno	Evento	179	7,797	9,713	9,713	12,667	12,667	12,667	12,667	7,785	7,785	12,667	12,667	7,797	126,592			
AO 3	Desarrollo de capacidades a productores agrarios para mejorar la eficiencia de riego	Puno	Evento	166	1,925	1,925	3,690	3,690	3,690	3,690	3,690	1,925	1,925	1,925	1,925	1,925	31,925			
Total					10,716	12,640	16,227	19,181	19,181	19,181	19,181	12,534	12,534	17,416	17,416	12,546	188,753			

Nota. Considera el presupuesto total por toda fuente de financiamiento y genérica de gasto según el Presupuesto Institucional de Apertura para el año fiscal 2019; la distribución del presupuesto mensual es referencial.



DIRECCIÓN DE TITULACIÓN Y CATASTRO RURAL

ANEXO 01: POI – 2019 CONSOLIDADO CON PROGRAMACIÓN FÍSICA

Periodo del PEI : 2018-2020 Modificado, Aprobado con Resolución Ejecutiva Regional N° 202-2018-GR-GR PUNO
 Unidad Ejecutora : Dirección Regional Agraria
 Centro de Costo : Dirección de Titulación y Catastro Rural
 OEI.10: Garantizar el derecho de propiedad de predios rústicos de las familias y comunidades campesinas de la región Puno
 AEI:10.01: Derecho de propiedad garantizados para productores agrarios.

Código	Actividad Operativa	Ubigeo	Unidad de Medida	Meta Financiera Anual (S/.) PIA 2019	Programación Física												Meta Física Anual	Prioridad
					ENE	FEB	MAR	ABR	MAY	JUN	JUL	AGO	SET	OCT	NOV	DIC		
AO 1	Levantamiento catastral de predios rústicos	Puno	Expediente	776,382	-	-	-	1,500	-	1,000	1,500	-	1,000	1,000	-	-	6,000	Muy Alta
AO 2	Entrega de certificados y títulos	Puno	Título	153,516	-	-	-	800	-	-	2,000	-	-	-	-	850	3,650	Alta
Total				929,898														

Nota. Considera el presupuesto total por toda fuente de financiamiento y genérica de gasto según el Presupuesto Institucional de Apertura para el año fiscal 2019

ANEXO 02: POI – 2019 CONSOLIDADO CON PROGRAMACIÓN FINANCIERA

Periodo del PEI : 2018-2020 Modificado, Aprobado con Resolución Ejecutiva Regional N° 202-2018-GR-GR PUNO
 Unidad Ejecutora : Dirección Regional Agraria
 Centro de Costo : Dirección de Titulación y Catastro Rural
 OEI.10: Garantizar el derecho de propiedad de predios rústicos de las familias y comunidades campesinas de la región Puno
 AEI:10.01: Derecho de propiedad garantizados para productores agrarios.

																	Presupuesto PIA Año 2019 (S/.)			N° PEAS
																	RO		Total	
																	2.1	2.3		
																	-	929,898	929,898	-
Código	Actividad Operativa	Ubigeo	Unidad de Medida	Meta Física Anual	Programación Financiera												Monto POI (S/.) PIA 2019			
					ENE	FEB	MAR	ABR	MAY	JUN	JUL	AGO	SET	OCT	NOV	DIC				
AO 1	Levantamiento catastral de predios rústicos	Puno	Expediente	6,000	32,013	62,474	71,287	66,909	69,397	71,216	68,306	69,186	66,064	68,598	66,514	64,418	776,382			
AO 2	Entrega de certificados y títulos	Puno	Título	3,650	20,816	30,750	15,416	18,916	6,081	6,281	6,181	15,316	15,416	6,081	6,181	6,081	153,516			
Total					52,829	93,224	86,703	85,825	75,478	77,497	74,487	84,502	81,480	74,679	726,95	70,499	929,898			

Nota. Considera el presupuesto total por toda fuente de financiamiento y genérica de gasto según el Presupuesto Institucional de Apertura para el año fiscal 2019; la distribución del presupuesto mensual es referencial.



DIRECCIÓN DE TITULACIÓN Y CATASTRO RURAL (COMUNIDADES CAMPESINAS)

ANEXO 01: POI – 2019 CONSOLIDADO CON PROGRAMACIÓN FÍSICA

Periodo del PEI : 2018-2020 Modificado, Aprobado con Resolución Ejecutiva Regional N° 202-2018-GR-GR PUNO

Unidad Ejecutora : Dirección Regional Agraria

Centro de Costo : Dirección de Titulación y Catastro Rural (comunidades)

OEI.10: Garantizar el derecho de propiedad de predios rústicos de las familias y comunidades campesinas de la región Puno

AEI:10.01: Derecho de propiedad garantizados para productores agrarios.

Código	Actividad Operativa	Ubigeo	Unidad de Medida	Meta Financiera Anual (S/.) PIA 2019	Programación Física												Meta Física Anual	Prioridad
					ENE	FEB	MAR	ABR	MAY	JUN	JUL	AGO	SET	OCT	NOV	DIC		
AO 1	Titulación de comunidades campesinas	Puno	Expediente de titulación	127,175	-	-	-	1	-	-	-	1	-	-	-	1	3	Muy Alta
AO 2	Reconocimiento de comunidades campesinas	Puno	Expediente de reconocimiento	8,500	-	-	1	-	-	1	-	-	1	-	-	1	4	Alta
Total				135,675														

Nota. Considera el presupuesto total por toda fuente de financiamiento y genérica de gasto según el Presupuesto Institucional de Apertura para el año fiscal 2019

ANEXO 02: POI – 2019 CONSOLIDADO CON PROGRAMACIÓN FINANCIERA

Periodo del PEI : 2018-2020 Modificado, Aprobado con Resolución Ejecutiva Regional N° 202-2018-GR-GR PUNO

Unidad Ejecutora : Dirección Regional Agraria

Centro de Costo : Dirección de Titulación y Catastro Rural (comunidades)

OEI.10: Garantizar el derecho de propiedad de predios rústicos de las familias y comunidades campesinas de la región Puno

AEI:10.01: Derecho de propiedad garantizados para productores agrarios.

Código	Actividad Operativa	Ubigeo	Unidad de Medida	Meta Física Anual	Programación Financiera												Monto POI (S/.) PIA 2019	
					ENE	FEB	MAR	ABR	MAY	JUN	JUL	AGO	SET	OCT	NOV	DIC		
					AO 1	Titulación de comunidades campesinas	Puno	Expediente de titulación	3	8,510	8,515	11,015	11,015	11,015	11,015	11,015		11,015
AO 2	Reconocimiento de comunidades campesinas	Puno	Expediente reconocimiento	4	500	500	750	750	750	750	750	750	750	750	750	750	750	8,500
Total					9,010	9,015	11,765	11,765	11,765	11,765	11,765	11,765	11,765	11,765	11,765	11,765	10,655	134,565

Nota. Considera el presupuesto total por toda fuente de financiamiento y genérica de gasto según el Presupuesto Institucional de Apertura para el año fiscal 2019; la distribución del presupuesto mensual es referencial.



AGENCIAS AGRARIAS

ANEXO 01: POI – 2019 CONSOLIDADO CON PROGRAMACIÓN FÍSICA

Periodo del PEI : 2018-2020 Modificado, Aprobado con Resolución Ejecutiva Regional N° 202-2018-GR-GR PUNO
 Unidad Ejecutora : Dirección Regional Agraria
 Centro de Costo : Agencias Agrarias

OEI.08: Fortalecer la gestión pública institucional del Gobierno Regional Puno

AEI:08.04: Instrumentos de gestión implementados en las dependencias del Gobierno Regional.

Código	Actividad Operativa	Ubigeo	Unidad de Medida	Meta Financiera Anual (S/.) PIA 2019	Programación Física												Meta Fisica Anual	Prioridad
					ENE	FEB	MAR	ABR	MAY	JUN	JUL	AGO	SET	OCT	NOV	DIC		
AO 1	Ejecución de acciones administrativas y operativas	Puno	Informe técnico	2,727,188	2	1	1	2	1	2	2	1	1	2	1	2	18	Alta
Total				2,727,188														

Nota. Considera el presupuesto total por toda fuente de financiamiento y genérica de gasto según el Presupuesto Institucional de Apertura para el año fiscal 2019

ANEXO 02: POI – 2019 CONSOLIDADO CON PROGRAMACIÓN FINANCIERA

Periodo del PEI : 2018-2020 Modificado, Aprobado con Resolución Ejecutiva Regional N° 202-2018-GR-GR PUNO
 Unidad Ejecutora : Dirección Regional Agraria
 Centro de Costo : Agencias Agrarias

OEI.08: Fortalecer la gestión pública institucional del Gobierno Regional Puno

AEI:08.04: Instrumentos de gestión implementados en las dependencias del Gobierno Regional.

					Presupuesto PIA Año 2019 (S/.)							Total	N° PEAS				
					RO				RDR								
					2,1	2,2	2,3	2,5	2,3	2,6							
					1,996,645	14,500	340,493	12,000	248,550	115,000	2,727,188	-					
Código	Actividad Operativa	Ubigeo	Unidad de Medida	Meta Fisica Anual	Programación Financiera												Monto POI (S/.) PIA 2019
					ENE	FEB	MAR	ABR	MAY	JUN	JUL	AGO	SET	OCT	NOV	DIC	
AO 1	Ejecución de acciones administrativas y operativas	Puno	Informe técnico	18	227,265	227,265	227,265	227,265	227,265	227,265	227,273	227,265	227,265	227,265	227,265	227,265	2,727,188
Total					227,265	227,265	227,265	227,265	227,265	227,265	227,273	227,265	227,265	227,265	227,265	227,265	2,727,188

Nota. Considera el presupuesto total por toda fuente de financiamiento y genérica de gasto según el Presupuesto Institucional de Apertura para el año fiscal 2019; la distribución del presupuesto mensual es referencial.



OFICINA DE ADMINISTRACIÓN (OBLIGACIONES PREVISIONALES)

ANEXO 01: POI – 2019 CONSOLIDADO CON PROGRAMACIÓN FÍSICA

Periodo del PEI : 2018-2020 Modificado, Aprobado con Resolución Ejecutiva Regional N° 202-2018-GR-GR PUNO

Unidad Ejecutora : Dirección Regional Agraria

Centro de Costo : Oficina de Administración (obligaciones previsionales)

OEI.08: Fortalecer la gestión pública institucional del Gobierno Regional Puno

AEI:08.04: Instrumentos de gestión implementados en las dependencias del Gobierno Regional

Código	Actividad Operativa	Ubigeo	Unidad de Medida	Meta Financiera Anual (S/.) PIA 2019	Programación Física												Meta Fisica Anual	Prioridad	
					ENE	FEB	MAR	ABR	MAY	JUN	JUL	AGO	SET	OCT	NOV	DIC			
AO 1	Elaboración de planillas para pago oportuno a personas cesantes y jubilados	Puno	Planilla	4,171,887	1	1	1	1	1	1	1	1	1	1	1	1	1	12	Muy Alta
Total				4,171,887															

Nota. Considera el presupuesto total por toda fuente de financiamiento y genérica de gasto según el Presupuesto Institucional de Apertura para el año fiscal 2019

ANEXO 02: POI – 2019 CONSOLIDADO CON PROGRAMACIÓN FINANCIERA

Periodo del PEI : 2018-2020 Modificado, Aprobado con Resolución Ejecutiva Regional N° 202-2018-GR-GR PUNO

Unidad Ejecutora : Dirección Regional Agraria

Centro de Costo : Oficina de Administración (obligaciones previsionales)

OEI.08: Mejorar la capacidad adaptativa de las poblaciones, ecosistemas y servicios públicos a los efectos del cambio climático en le región Puno

AEI:08.04: Implementacion de acciones en forma oportuna ante eventos extremos de cambio climático para las poblaciones vulnerables

Código	Actividad Operativa	Ubigeo	Unidad de Medida	Meta Fisica Anual	Programación Financiera												Monto POI (S/.) PIA 2019	
					ENE	FEB	MAR	ABR	MAY	JUN	JUL	AGO	SET	OCT	NOV	DIC		
					Presupuesto PIA Año 2019 (S/.)		DT		Total		N° PEAS							
					2,2	2,5												
					4,159,887	12,000							4,171,887	-				
AO 1	Elaboración de planillas para pago oportuno a personas cesantes y jubilados	Puno	Planilla	12	347,657	347,657	347,657	347,657	347,657	347,657	347,657	347,657	347,657	347,657	347,657	347,657	347,660	4,171,887
Total					347,657	347,657	347,657	347,657	347,657	347,657	347,657	347,657	347,657	347,657	347,657	347,657	347,660	4,171,887

Nota. Considera el presupuesto total por toda fuente de financiamiento y genérica de gasto según el Presupuesto Institucional de Apertura para el año fiscal 2019; la distribución del presupuesto mensual es referencial.



4.5.6. DIRECCIÓN REGIONAL DE COMERCIO EXTERIOR Y TURISMO

El presupuesto total por toda fuente de financiamiento y genérica de gasto de la Dirección Regional de Comercio Exterior y Turismo para el año fiscal 2019 es de: S/. 838,370

DIRECCION DE TURISMO

ANEXO 01: POI – 2019 CONSOLIDADO CON PROGRAMACIÓN FÍSICA

Periodo del PEI : 2018-2020 Modificado, Aprobado con Resolución Ejecutiva Regional N° 202-2018-GR-GR PUNO

Unidad Ejecutora : Sede Central

Centro de Costo : Dirección de Turismo

OEI.13: Promover el turismo en la región de Puno

AEI:13.01: Capacitación y certificación integral para los prestadores de los servicios turísticos

Código	Actividad Operativa	Ubigeo	Unidad de Medida	Meta Financiera Anual (S/.) PIA 2019	Programación Física												Meta Fisica Anual	Prioridad
					ENE	FEB	MAR	ABR	MAY	JUN	JUL	AGO	SET	OCT	NOV	DIC		
AO 1	Elaboración de actividades de calificación, proyectos, circuitos, capacitación, formalización y promoción turística	Puno	Informe técnico	84,811	2	4	9	4	3	10	3	3	13	1	5	8	65	Alta
AO 2	Elaboración de directorio, calendario, inventario y estadística de arribos de turistas	Puno	Informe técnico	48,463	5	6	6	5	5	9	5	5	6	6	5	6	69	Media
AO 3	Sensibilización, cultura y seguridad turística, formulación y evaluación de planes. Supervisión y fiscalización de normas turísticas y ambientales a prestadores de servicios turísticos.	Puno	Informe técnico	109,042	2	1	8	4	2	7	3	3	7	3	1	7	48	Muy Alta
Total				242,316														

Nota. Considera el presupuesto total por toda fuente de financiamiento y genérica de gasto según el Presupuesto institucional de Apertura para el año fiscal 2019



ANEXO 02: POI – 2019 CONSOLIDADO CON PROGRAMACIÓN FINANCIERA

Periodo del PEI : 2018-2020 Modificado, Aprobado con Resolución Ejecutiva Regional N° 202-2018-GR-GR PUNO
 Unidad Ejecutora : Sede Central
 Centro de Costo : Dirección de Turismo

OEI.13: Promover el turismo en la región de Puno

AEI:13.01: Capacitación y certificación integral para los prestadores de los servicios turísticos

																	Presupuesto PIA Año 2019 (S/.)				N° PEAS	
																	RO		RDR			Total (*)
																	2.1	2.3	2.3	2.6		
																	693,308	115,062	15,000	15,000	838,370	28
Código	Actividad Operativa	Ubigeo	Unidad de Medida	Meta Fisica Anual	Programación Financiera												Monto POI (S/.) PIA 2019					
					ENE	FEB	MAR	ABR	MAY	JUN	JUL	AGO	SET	OCT	NOV	DIC						
AO 1	Elaboración de actividades de calificación, proyectos, circuitos, capacitación, formalización y promoción turística	Puno	informe técnico	65	7,316	6,793	6,975	7,063	9,525	6,035	7,921	6,214	6,548	7,435	6,321	6,665	84,811					
AO 2	Elaboración de directorio, calendario, inventario y estadística de ambos de turistas	Puno	informe técnico	69	4,180	3,882	3,986	4,036	5,443	3,448	4,526	3,551	3,742	4,249	3,612	3,809	48,463					
AO 3	Sensibilización, cultura y seguridad turística, formulación y evaluación de planes. Supervisión y fiscalización de normas turísticas y ambientales a prestadores de servicios turísticos.	Puno	Informe técnico	48	9,406	8,734	8,968	9,081	12,246	7,759	10,184	7,990	8,419	9,560	8,127	8,569	109,042					
Total					20,902	19,409	19,929	20,180	27,214	17,242	22,632	17,755	18,708	21,244	18,059	19,043	242,316					

Nota. Considera el presupuesto total por toda fuente de financiamiento y genérica de gasto según el Presupuesto Institucional de Apertura para el año fiscal 2019; la distribución del presupuesto mensual es referencial.

(*) Considera presupuesto para toda la Dirección Regional de Comercio Exterior y Turismo



DIRECCIÓN DE ARTESANIA

ANEXO 01: POI – 2019 CONSOLIDADO CON PROGRAMACIÓN FÍSICA

Periodo del PEI : 2018-2020 Modificado, Aprobado con Resolución Ejecutiva Regional N° 202-2018-GR-GR PUNO
 Unidad Ejecutora : Sede Central
 Centro de Costo : Dirección de Artesanía

OEI.13: Promover el turismo en la región de Puno

AEI.13.02: Capacitación en forma permanente en líneas de producción y comercialización a los artesanos

Código	Actividad Operativa	Ubigeo	Unidad de Medida	Meta Financiera Anual (S/.) PIA 2019	Programación Física												Meta Física Anual	Prioridad
					ENE	FEB	MAR	ABR	MAY	JUN	JUL	AGO	SET	OCT	NOV	DIC		
AO 1	Elaboración de planes de artesanía	Puno	Informe técnico	62,752	1	4	4	2	1	5	2	1	3	2	1	5	31	Muy Alta
AO 2	Implementación de la actividad artesanal en camino al turismo	Puno	Informe técnico	31,376	2	2	1	2	3	2	2	2	2	3	3	-	24	Alta
AO 3	Preparación de agentes de artesanía para el desarrollo competitivo	Puno	Informe técnico	47,064	-	4	6	1	1	4	2	2	5	1	1	4	31	Muy Alta
AO 4	Actividad artesanal en camino a la exportación.	Puno	Informe técnico	15,688	-	1	1	-	1	1	1	1	1	1	1	-	9	Alta
Total				156,880														

Nota. Considera el presupuesto total por toda fuente de financiamiento y genérica de gasto según el Presupuesto Institucional de Apertura para el año fiscal 2019



ANEXO 02: POI – 2019 CONSOLIDADO CON PROGRAMACIÓN FINANCIERA

Periodo del PEI : 2018-2020 Modificado, Aprobado con Resolución Ejecutiva Regional N° 202-2018-GR-GR PUNO

Unidad Ejecutora : Sede Central


Centro de Costo : Dirección de Artesanía

OEI.13: Promover el turismo en la región de Puno

AEI.13.02: Capacitación en forma permanente en líneas de producción y comercialización a los artesanos

Código	Actividad Operativa	Ubigeo	Unidad de Medida	Meta Fisica Anual	Programación Financiera												Monto POI (SI.) PIA 2019
					ENE	FEB	MAR	ABR	MAY	JUN	JUL	AGO	SET	OCT	NOV	DIC	
AO 1	Elaboración de planes de artesanía	Puno	Informe técnico	31	5,025	4,314	6,136	5,244	5,887	7,668	6,073	4,704	5,186	4,255	4,467	4,044	63,002
AO 2	Implementación de la actividad artesanal en camino al turismo	Puno	Informe técnico	24	2,512	2,157	3,068	2,622	2,944	3,834	3,036	2,352	2,593	2,127	2,233	2,022	31,501
AO 3	Preparación de agentes de artesanía para el desarrollo competitivo	Puno	Informe técnico	31	3,769	3,235	4,602	3,933	4,415	5,751	4,555	3,528	3,889	3,191	3,350	3,033	47,251
AO 4	Actividad artesanal en camino a la exportación.	Puno	Informe técnico	9	1,256	1,078	1,534	1,311	1,472	1,917	1,518	1,176	1,296	1,064	1,117	1,011	15,750
Total					12,562	10,784	15,340	13,111	14,718	19,171	15,182	11,759	12,964	10,636	11,166	10,110	157,505

Nota. Considera el presupuesto total por toda fuente de financiamiento y genérica de gasto según el Presupuesto Institucional de Apertura para el año fiscal 2019; la distribución del presupuesto mensual es referencial.



DIRECCIÓN DE COMERCIO EXTERIOR

ANEXO 01: POI – 2019 CONSOLIDADO CON PROGRAMACIÓN FÍSICA

Periodo del PEI : 2018-2020 Modificado, Aprobado con Resolución Ejecutiva Regional N° 202-2018-GR-GR PUNO
 Unidad Ejecutora : Sede Central
 Centro de Costo : Dirección de Comercio Exterior

OEI.13: Promover el turismo en la región de Puno

AEI:13.02: Capacitación en forma permanente en líneas de producción y comercialización a los artesanos

Código	Actividad Operativa	Ublgeo	Unidad de Medida	Meta Financiera Anual (S/.) PIA 2019	Programación Física												Meta Física Anual	Prioridad
					ENE	FEB	MAR	ABR	MAY	JUN	JUL	AGO	SET	OCT	NOV	DIC		
AO 1	Implementación del Plan Estratégico Regional de Exportación	Puno	Documento	59,230	4	3	3	5	5	7	7	6	6	7	5	4	62	Muy alta
AO 2	Participación de empresas en rueda de negocios	Puno	Empresa	18,509	-	-	-	4	1	3	1	3	1	4	3	-	20	Media
AO 3	Fortalecimiento de capacidades de agentes en comercio exterior.	Puno	Evento	45,656	-	2	3	4	3	4	6	7	7	5	5	2	48	Alta
Total				123,395														

Nota. Considera el presupuesto total por toda fuente de financiamiento y genérica de gasto según el Presupuesto Institucional de Apertura para el año fiscal 2019



ANEXO 02: POI – 2019 CONSOLIDADO CON PROGRAMACIÓN FINANCIERA


Periodo del PEI : 2018-2020 Modificado, Aprobado con Resolución Ejecutiva Regional N° 202-2018-GR-GR PUNO
 Unidad Ejecutora : Sede Central
 Centro de Costo : Dirección de Comercio Exterior

OEI.13: Promover el turismo en la región de Puno

AEI:13.02: Capacitación en forma permanente en líneas de producción y comercialización a los artesanos

Código	Actividad Operativa	Ubigeo	Unidad de Medida	Meta Fisica Anual	Programación Financiera												Monto POI (S/.) PIA 2019
					ENE	FEB	MAR	ABR	MAY	JUN	JUL	AGO	SET	OCT	NOV	DIC	
AO 1	Implementación del Plan Estratégico Regional de Exportación	Puno	Documento	62	5,773	4,273	5,832	4,273	5,354	4,531	7,102	4,633	4,869	4,273	4,273	4,045	59,230
AO 2	Participación de empresas en rueda de negocios	Puno	Empresa	20	1,804	1,335	1,823	1,335	1,673	1,416	2,219	1,448	1,522	1,335	1,335	1,264	18,509
AO 3	Fortalecimiento de capacidades de agentes en comercio exterior.	Puno	Evento	48	4,450	3,294	4,496	3,294	4,127	3,492	5,475	3,571	3,753	3,294	3,294	3,118	45,656
Total					12,027	8,901	12,151	8,901	11,154	9,439	14,796	9,651	10,144	8,901	8,901	8,427	123,395

Nota. Considera el presupuesto total por toda fuente de financiamiento y genérica de gasto según el Presupuesto Institucional de Apertura para el año fiscal 2019; la distribución del presupuesto mensual es referencial.



GESTIÓN ADMINISTRATIVA

ANEXO 01: POI – 2019 CONSOLIDADO CON PROGRAMACIÓN FÍSICA

Periodo del PEI : 2018-2020 Modificado, Aprobado con Resolución Ejecutiva Regional N° 202-2018-GR-GR PUNO

Unidad Ejecutora : Sede Central

Centro de Costo : Gestión Administrativa

OEI.08: Fortalecer la gestión pública institucional del Gobierno Regional Puno

AEI:08.04: Instrumentos de gestión implementados en las dependencias del Gobierno Regional

Código	Actividad Operativa	Ubigeo	Unidad de Medida	Meta Financiera Anual (S/.) PIA 2019	Programación Física												Meta Física Anual	Prioridad
					ENE	FEB	MAR	ABR	MAY	JUN	JUL	AGO	SET	OCT	NOV	DIC		
AO 1	Elaboración de documentos de gestión administrativa y financiera	Puno	Documento	306,495	24	17	19	16	14	17	21	15	17	18	15	17	210	Muy Alta
Total				306,495														

Nota. Considera el presupuesto total por toda fuente de financiamiento y genérica de gasto según el Presupuesto Institucional de Apertura para el año fiscal 2019

ANEXO 02: POI – 2019 CONSOLIDADO CON PROGRAMACIÓN FINANCIERA

Periodo del PEI : 2018-2020 Modificado, Aprobado con Resolución Ejecutiva Regional N° 202-2018-GR-GR PUNO

Unidad Ejecutora : Sede Central

Centro de Costo : Gestión Administrativa

OEI.08: Fortalecer la gestión pública institucional del Gobierno Regional Puno

AEI:08.04: Instrumentos de gestión implementados en las dependencias del Gobierno Regional

Código	Actividad Operativa	Ubigeo	Unidad de Medida	Meta Física Anual	Programación Financiera												Monto POI (S/.) PIA 2019
					ENE	FEB	MAR	ABR	MAY	JUN	JUL	AGO	SET	OCT	NOV	DIC	
AO 1	Elaboración de documentos de gestión administrativa y financiera	Puno	Documento	210	25,469	21,865	25,841	21,352	27,405	23,238	47,146	21,337	23,100	35,107	14,723	28,568	315,154
Total					25,469	21,865	25,841	21,352	27,405	23,238	47,146	21,337	23,100	35,107	14,723	28,568	315,154

Nota. Considera el presupuesto total por toda fuente de financiamiento y genérica de gasto según el Presupuesto Institucional de Apertura para el año fiscal 2019; la distribución del presupuesto mensual es referencial.



4.5.7. DIRECCIÓN REGIONAL DE LA PRODUCCIÓN

El presupuesto total por toda fuente de financiamiento y genérica de gasto de la Dirección Regional de La Producción para el año fiscal 2019 es de: S/. 1,589,822

DIRECCIÓN

ANEXO 01: POI – 2019 CONSOLIDADO CON PROGRAMACIÓN FÍSICA

Periodo del PEI : 2018-2020 Modificado, Aprobado con Resolución Ejecutiva Regional N° 202-2018-GR-GR PUNO
 Unidad Ejecutora : Durección Regional de La Produccion
 Centro de Costo : Dirección

OEI.08: Fortalecer la gestión pública institucional del Gobierno Regional Puno
 AEI:08.04: Instrumentos de gestión implementados en las dependencias del Gobierno Regional

Código	Actividad Operativa	Ubigeo	Unidad de Medida	Meta Financiera Anual (S/.) PIA 2019	Programación Física												Meta Fisica Anual	Prioridad	
					ENE	FEB	MAR	ABR	MAY	JUN	JUL	AGO	SET	OCT	NOV	DIC			
AO 1	Implementación de políticas sectoriales	Puno	Documento	90,284	4	4	4	4	4	4	4	4	4	4	4	4	4	48	Alta
Total				90,284															

Nota. Considera el presupuesto total por toda fuente de financiamiento y genérica de gasto según el Presupuesto Institucional de Apertura para el año fiscal 2019
 Elaborado de acuerdo al CAP




ANEXO 02: POI – 2019 CONSOLIDADO CON PROGRAMACIÓN FINANCIERA

Periodo del PEI : 2018-2020 Modificado, Aprobado con Resolución Ejecutiva Regional N° 202-2018-GR-GR PUNO
 Unidad Ejecutora : Durección Regional de La Produccion
 Centro de Costo : Dirección

OEI.08: Fortalecer la gestión pública institucional del Gobierno Regional Puno
 AEI.08.04: Instrumentos de gestión implementados en las dependencias del Gobierno Regional

					Presupuesto PIA Año 2019 (S/.)							N° PEAS					
					RO		RDR		Total								
					2.1	2.3	2.3	2.5									
					73,099	17,185	-	-	90,284		3						
Código	Actividad Operativa	Ubigeo	Unidad de Medida	Meta Fisica Anual	Programación Financiera												Monto POI (S/.) PIA 2019
					ENE	FEB	MAR	ABR	MAY	JUN	JUL	AGO	SET	OCT	NOV	DIC	
AO 1	Implementación de políticas sectoriales	Puno	Documento	48	7,784	7,328	7,276	7,026	7,929	8,210	7,619	7,297	6,979	7,129	6,671	9,037	90,284
Total					7,784	7,328	7,276	7,026	7,929	8,210	7,619	7,297	6,979	7,129	6,671	9,037	90,284

Nota. Considera el presupuesto total por toda fuente de financiamiento y genérica de gasto según el Presupuesto Institucional de Apertura para el año fiscal 2019; la distribución del presupuesto mensual es referencial.
 Elaborado de acuerdo al CAP



OFICINA DE PLANEAMIENTO Y PRESUPUESTO

ANEXO 01: POI – 2019 CONSOLIDADO CON PROGRAMACIÓN FÍSICA

Periodo del PEI : 2018-2020 Modificado, Aprobado con Resolución Ejecutiva Regional N° 202-2018-GR-GR PUNO

Unidad Ejecutora : Durección Regional de La Produccion

Centro de Costo : Oficina de Planeamiento y Presupuesto

OEI.08: Fortalecer la gestión pública institucional del Gobierno Regional Puno

AEI:08.04: Instrumentos de gestión implementados en las dependencias del Gobierno Regional

Código	Actividad Operativa	Ubigeo	Unidad de Medida	Meta Financiera Anual (S/.) PIA 2019	Programación Física												Meta Física Anual	Prioridad
					ENE	FEB	MAR	ABR	MAY	JUN	JUL	AGO	SET	OCT	NOV	DIC		
AO 1	Formulación del POI 2020, evaluación de POI 2019 y formulación de la memoria anual 2019	Puno	Documento de gestión	40,668	2	-	-	1	-	-	1	-	-	1	-	2	7	Alta
AO 2	Consolidación de información estadística	Puno	Informe técnico	30,980	1	1	1	2	1	1	2	1	1	1	1	2	15	Media
AO 3	Formulación, ejecución, evaluación y programación presupuestal	Puno	Documento de gestión	30,969	1	1	1	2	1	3	1	1	1	1	2	3	18	Alta
Total				102,617														

Nota. Considera el presupuesto total por toda fuente de financiamiento y genérica de gasto según el Presupuesto Institucional de Apertura para el año fiscal 2019
Elaborado de acuerdo al CAP



ANEXO 02: POI – 2019 CONSOLIDADO CON PROGRAMACIÓN FINANCIERA

Periodo del PEI : 2018-2020 Modificado, Aprobado con Resolución Ejecutiva Regional N° 202-2018-GR-GR PUNO
 Unidad Ejecutora : Durección Regional de La Producción
 Centro de Costo : Oficina de Planeamiento y Presupuesto

OEI.08: Fortalecer la gestión pública institucional del Gobierno Regional Puno
 AEI.08.04: Instrumentos de gestión implementados en las dependencias del Gobierno Regional

					Presupuesto PIA Año 2019 (S/.)												N° PEAS
					RO		RDR		Total								
					2.1	2.3	2.3	2.5	Total								
					85,680	16,937	-	-	102,617								3
Código	Actividad Operativa	Ubigeo	Unidad de Medida	Meta Fisica Anual	Programación Financiera												Monto POI (S/.) PIA 2019
					ENE	FEB	MAR	ABR	MAY	JUN	JUL	AGO	SET	OCT	NOV	DIC	
AO 1	Formulación del POI 2020, evaluación de POI 2019 y formulación de la memoria anual 2019	Puno	Documento de gestión	7	3,297	2,581	3,593	3,927	3,131	3,536	3,158	3,081	3,131	2,799	3,805	4,630	40,668
AO 2	Consolidación de información estadística	Puno	Informe técnico	15	2,708	2,278	2,752	2,881	2,578	2,741	2,585	2,283	2,578	2,338	2,278	2,978	30,980
AO 3	Formulación, ejecución, evaluación y programación presupuestal	Puno	Documento de gestión	18	2,574	2,111	2,857	2,794	2,429	3,818	2,441	2,123	2,461	2,134	2,116	3,111	30,969
Total					8,580	6,970	9,201	9,602	8,138	10,095	8,185	7,487	8,170	7,271	8,199	10,720	102,617

Nota. Considera el presupuesto total por toda fuente de financiamiento y genérica de gasto según el Presupuesto Institucional de Apertura para el año fiscal 2019; la distribución del presupuesto mensual es referencial Elaborado de acuerdo al CAP



OFICINA DE PROYECTOS

ANEXO 01: POI – 2019 CONSOLIDADO CON PROGRAMACIÓN FÍSICA

Periodo del PEI : 2018-2020 Modificado, Aprobado con Resolución Ejecutiva Regional N° 202-2018-GR-GR PUNO

Unidad Ejecutora : Durección Regional de La Produccion

Centro de Costo : Oficina de Proyectos

OEI.08: Fortalecer la gestión pública institucional del Gobierno Regional Puno

AEI:08.04: Instrumentos de gestión implementados en las dependencias del Gobierno Regional

Código	Actividad Operativa	Ubigeo	Unidad de Medida	Meta Financiera Anual (S/.) PIA 2019	Programación Física												Meta Física Anual	Prioridad
					ENE	FEB	MAR	ABR	MAY	JUN	JUL	AGO	SET	OCT	NOV	DIC		
AO 1	Formulacion del proyecto de Inversion publica Mypes y Diagnostico para el proyecto acuicultura tropical	Puno	Documento	47,296	-	-	-	-	-	2	-	-	-	-	-	2	4	Alta
Total				47,296														

Nota. Considera el presupuesto total por toda fuente de financiamiento y genérica de gasto según el Presupuesto Institucional de Apertura para el año fiscal 2019

Elaborado de acuerdo al CAP



ANEXO 02: POI – 2019 CONSOLIDADO CON PROGRAMACIÓN FINANCIERA

Periodo del PEI : 2018-2020 Modificado, Aprobado con Resolución Ejecutiva Regional N° 202-2018-GR-GR PUNO
 Unidad Ejecutora : Direccion Regional de La Produccion
 Centro de Costo : Oficina de Proyectos

OEI.08: Fortalecer la gestión pública institucional del Gobierno Regional Puno
 AEI.08.04: Instrumentos de gestión implementados en las dependencias del Gobierno Regional

																	Presupuesto PIA Año 2019 (S/.)				N° PEAS	
																	RO		RDR			Total
																	2.1	2.3	2.3	2.5		
																	29,660	17,636	-	-	47,296	1
Código	Actividad Operativa	Ubigeo	Unidad de Medida	Meta Fisica Anual	Programación Financiera												Monto POI (S/.) PIA 2019					
					ENE	FEB	MAR	ABR	MAY	JUN	JUL	AGO	SET	OCT	NOV	DIC						
AO 1	Formulación del proyecto de Inversion publica Mypes y Diagnostico para el proyecto acricultura tropical	Puno	Documento	4	2,988	4,193	4,285	3,218	5,214	4,747	2,932	3,932	4,101	3,218	3,697	4,768	47,296					
Total					2,988	4,193	4,285	3,218	5,214	4,747	2,932	3,932	4,101	3,218	3,697	4,768	47,296					

Nota. Considera el presupuesto total por toda fuente de financiamiento y genérica de gasto según el Presupuesto Institucional de Apertura para el año fiscal 2019; la distribución del presupuesto mensual es referencial.
 Elaborado de acuerdo al CAP



OFICINA DE ADMINISTRACION

ANEXO 01: POI – 2019 CONSOLIDADO CON PROGRAMACIÓN FÍSICA

Periodo del PEI : 2018-2020 Modificado, Aprobado con Resolución Ejecutiva Regional N° 202-2018-GR-GR PUNO
 Unidad Ejecutora : Durección Regional de La Produccion
 Centro de Costo : Oficina de Administración

OEI.08: Fortalecer la gestión pública institucional del Gobierno Regional Puno
 AEI.08.04: Instrumentos de gestión implementados en las dependencias del Gobierno Regional

Código	Actividad Operativa	Ubigeo	Unidad de Medida	Meta Financiera Anual (S/.) PIA 2019	Programación Física												Meta Fisica Anual	Prioridad
					ENE	FEB	MAR	ABR	MAY	JUN	JUL	AGO	SET	OCT	NOV	DIC		
AO 1	Registro de operaciones contables en principales libros y estados financieros y presupuestales	Puno	Registro	310,523	4	4	4	4	4	4	4	4	4	4	4	4	48	Alta
AO 2	Emisión de comprobantes de pagos, recibos y conciliaciones bancarias de fondos públicos	Puno	Emisión de comprobantes de pago	31,206	4	4	4	4	4	4	4	4	4	4	4	4	48	Alta
AO 3	Ejecución de presupuesto de gastos a través de ordenes de compra y servicios	Puno	Registro de operaciones logísticas	35,793	5	5	5	5	5	5	5	5	5	5	5	5	60	Alta
AO 4	Elaboración de planillas y actualización de files	Puno	Planilla elaborada	112,559	5	5	5	5	5	5	5	5	5	5	5	5	60	Alta
Total				490,080														

Nota. Considera el presupuesto total por toda fuente de financiamiento y genérica de gasto según el Presupuesto Institucional de Apertura para el año fiscal 2019
 Elaborado de acuerdo al CAP



ANEXO 02: POI – 2019 CONSOLIDADO CON PROGRAMACIÓN FINANCIERA

Periodo del PEI : 2018-2020 Modificado, Aprobado con Resolución Ejecutiva Regional N° 202-2018-GR-GR PUNO
 Unidad Ejecutora : Durección Regional de La Produccion
 Centro de Costo : Oficina de Administración

OEI.08: Fortalecer la gestión pública institucional del Gobierno Regional Puno
 AEI.08.04: Instrumentos de gestión implementados en las dependencias del Gobierno Regional

																	Presupuesto PIA Año 2019 (S/.)					Total	N° PEAS
																	RO			RDR			
																	2.1	2.2	2.3	2.3	2.6		
																	126,474	88,073	42,033	233,500		490,080	5
Código	Actividad Operativa	Ubigeo	Unidad de Medida	Meta Fisica Anual	Programación Financiera												Monto POI (S/.) PIA 2019						
					ENE	FEB	MAR	ABR	MAY	JUN	JUL	AGO	SET	OCT	NOV	DIC							
AO 1	Registro de operaciones contables en principales libros y estados financieros y presupuestales	Puno	Registro	48	23,263	24,262	23,955	22,404	22,983	21,388	22,297	26,126	29,023	29,890	29,934	35,000	310,523						
AO 2	Emisión de comprobantes de pagos, recibos y conciliaciones bancarias de fondos públicos	Puno	Emision de comprobantes de pago	48	2,252	2,566	2,258	3,673	3,436	2,225	2,163	2,087	2,110	3,239	1,906	3,289	31,206						
AO 3	Ejecución de presupuesto de gastos a través de ordenes de compra y servicios	Puno	Registro de operaciones logísticas	60	2,318	2,158	3,612	2,655	1,929	5,607	4,899	3,551	2,092	1,875	1,829	3,268	35,793						
AO 4	Elaboración de planillas y actualización de files	Puno	Planilla elaborada	60	11,322	8,016	8,746	8,402	8,813	8,228	10,512	10,098	9,724	9,492	8,016	11,189	112,559						
Total					39,155	37,003	38,570	37,134	37,160	37,449	39,871	41,862	42,949	44,496	41,686	52,746	490,080						

Nota. Considera el presupuesto total por toda fuente de financiamiento y genérica de gasto según el Presupuesto Institucional de Apertura para el año fiscal 2019; la distribución del presupuesto mensual es referencial. Elaborado de acuerdo al CAP



DIRECCIÓN DE PROMOCIÓN Y VALIDACIÓN TECNOLÓGICA PESQUERA

ANEXO 01: POI – 2019 CONSOLIDADO CON PROGRAMACIÓN FÍSICA

Periodo del PEI : 2018-2020
 Unidad Ejecutora : Durección Regional de La Produccion

OEI.09 Impulsar la competitividad de principales

AEI.09.03 Transferencia tecnológica focalizada para productores de trucha

Código	Actividad Operativa	Ubigeo	Unidad de Medida	Meta Financiera Anual (S/.)	Programación Física												Meta Fisica Anual	Prioridad	
					ENE	FEB	MAR	ABR	MAY	JUN	JUL	AGO	SET	OCT	NOV	DIC			
AO 1	Elaboración de informe de producción de trucha	Puno	Informe técnico	100,163	1	1	1	1	1	1	1	1	1	1	1	1	1	12	Alta
AO 2	Elaboración de informe de producción de alevinos de trucha	Puno	Informe técnico	65,523	1	1	1	1	1	1	1	1	1	1	1	1	1	12	Alta
AO 3	Elaboración de informe de producción de larvas de carachi	Puno	Informe técnico	38,894	1	1	1	1	1	1	1	1	1	1	1	1	1	12	Alta
AO 4	Elaboración de mantenimiento de infraestructura	Puno	Informe técnico	39,152	-	-	1	-	-	-	-	1	-	-	-	-	-	2	Media
Total				243,733															

Elaborado de acuerdo al CAP



ANEXO 02: POI – 2019 CONSOLIDADO CON PROGRAMACIÓN FINANCIERA

Periodo del PEI : 2018-2020
 Unidad Ejecutora : Durección Regional de La Produccion

OEI.09 Impulsar la competitividad de principales
 AEI.09.03 Transferencia tecnológica focalizada para productores de trucha

					Presupuesto Año 2019 (S/.)												N° PEAS
					RO			RDR			Total						
					2.1	2.2	2.3	2.3	Total								
					168,365		75,368		243,733			8					
Código	Actividad Operativa	Ubigeo	Unidad de Medida	Meta Fisica Anual	Programación Financiera												Monto POI S/.
					ENE	FEB	MAR	ABR	MAY	JUN	JUL	AGO	SET	OCT	NOV	DIC	
AO 1	Elaboración de informe de producción de trucha	Puno	Informe técnico	12	7,665	10,190	10,562	9,815	7,920	7,515	8,405	7,703	7,715	7,565	7,640	7,465	100,163
AO 2	Elaboración de informe de producción de alevinos de trucha	Puno	Informe técnico	12	5,448	4,648	4,673	4,973	5,048	5,873	7,273	6,848	5,423	5,623	4,548	5,148	65,523
AO 3	Elaboración de informe de producción de larvas de carachi	Puno	Informe técnico	12	3,781	2,981	3,181	2,984	3,181	2,981	3,781	2,981	3,181	3,106	2,981	3,781	38,894
AO 4	Elaboración de mantenimiento de infraestructura	Puno	Informe técnico	2	3870.15	3070.15	3110.15	3070.15	3070.15	3210.15	3720.15	3110.15	3070.15	3110.15	3070.15	3670.15	39,152
Total					20,764	20,889	21,526	20,842	19,219	19,579	23,179	20,642	19,389	19,404	18,239	20,064	243,733

Nota. Considera el presupuesto total por toda fuente de financiamiento y genérica de gasto según el Presupuesto Institucional de Apertura para el año fiscal 2019; la distribución del presupuesto mensual es referencial.
 Elaborado de acuerdo al CAP



DIRECCIÓN DE ACUICULTURA E INVESTIGACION

ANEXO 01: POI – 2019 CONSOLIDADO CON PROGRAMACIÓN FÍSICA

Periodo del PEI : 2018-2020 Modificado, Aprobado con Resolución Ejecutiva Regional N° 202-2018-GR-GR PUNO
 Unidad Ejecutora : Durección Regional de La Produccion
 Centro de Costo : Direccion de Acuicultura e Investigacion

OEI.09 Impulsar la competitividad de principales
 AEI.09.03 Transferencia tecnologica focalizada para productores de trucha

Código	Actividad Operativa	Ubigeo	Unidad de Medida	Meta Financiera Anual (S/.) PIA 2019	Programación Física												Meta Fisica Anual	Prioridad	
					ENE	FEB	MAR	ABR	MAY	JUN	JUL	AGO	SET	OCT	NOV	DIC			
AO 1	Otorgar concesiones y/o autorizaciones acuícola en cumplimiento a los dispositivos vigentes de la actividad acuícola	Puno	Resolucion/certificación	13,394	10	10	10	10	10	10	10	10	10	10	10	10	10	120	Alta
AO 2	Registro de información estadística	Puno	Informe técnico	12,812	1	1	1	1	1	1	1	1	1	1	1	1	1	12	Alta
AO 3	Capacitación y Sensibilización a acuicultores en competitividad y protección medio ambiental	Puno	Evento	9,850	-	-	1	-	-	-	-	-	1	-	-	-	-	2	Alta
AO 4	Acuicultores de recurso limitado con investigación y validación tecnológica	Puno	Convenio	11,497	-	-	-	-	-	1	-	-	-	-	-	-	-	1	Media
Total				47,554															

Nota. Considera el presupuesto total por toda fuente de financiamiento y genérica de gasto según el Presupuesto Institucional de Apertura para el año fiscal 2019
 Elaborado de acuerdo al CAP



ANEXO 02: POI – 2019 CONSOLIDADO CON PROGRAMACIÓN FINANCIERA

Periodo del PEI : 2018-2020 Modificado, Aprobado con Resolución Ejecutiva Regional N° 202-2018-GR-GR PUNO
 Unidad Ejecutora : Durección Regional de La Produccion
 Centro de Costo : Direccion de Acuicultura e Investigacion

OEI.09 Impulsar la competitividad de principales

AEI.09.03 Transferencia tecnológica focalizada para productores de trucha

																	Presupuesto PIA Año 2019 (S/.)					N° PEAS	
																	RO			RDR			Total
																	2.1	2.2	2.3	2.5			
																	43,374	-	4,180	-	47,554	3	
Código	Actividad Operativa	Ubigeo	Unidad de Medida	Meta Fisica Anual	Programación Financiera												Monto POI (S/.) PIA 2019						
					ENE	FEB	MAR	ABR	MAY	JUN	JUL	AGO	SET	OCT	NOV	DIC							
AO 1	Otorgar concesiones y/o autorizaciones acuícolas en cumplimiento a los dispositivos vigentes de la actividad acuícola	Puno	Resolución/certificación	120	1,140	1,299	1,315	940	940	1,493	1,090	940	1,190	963	940	1,144	13,394						
AO 2	Registro de Información estadística	Puno	Informe técnico	12	1,140	1,048	940	1,190	940	1,143	1,131	1,315	940	940	940	1,145	12,812						
AO 3	Sensibilización a acuicultores en competitividad y protección medio ambiental	Puno	Evento	2	954	782	804	754	754	934	904	754	804	754	754	898	9,850						
AO 4	Acuicultores de recurso limitado con investigación y validación tecnológica	Puno	Convenio	1	954	1528	754	754	1077	934	936	1077	754	754	1077	898	11,497						
Total					4,188	4,657	3,813	3,638	3,711	4,504	4,061	4,086	3,688	3,411	3,711	4,085	47,553						

Nota. Considera el presupuesto total por toda fuente de financiamiento y genérica de gasto según el Presupuesto Institucional de Apertura para el año fiscal 2019; la distribución del presupuesto mensual es referencial. Elaborado de acuerdo al CAP



DIRECCION DE ACUICULTURA E INVESTIGACIÓN - PROGRAMA PRESUPUESTAL

ANEXO 01: POI – 2019 CONSOLIDADO CON PROGRAMACIÓN FÍSICA

Periodo del PEI : 2018-2020 Modificado, Aprobado con Resolución Ejecutiva Regional N° 202-2018-GR-GR PUNO
 Unidad Ejecutora : Durección Regional de La Produccion
 Centro de Costo : Dirección de Acuicultura e Investigación – Programa Presupuestal

OEI.09 Impulsar la competitividad de principales
 AEI.09.03 Transferencia tecnológica focalizada para productores de trucha

Código	Actividad Operativa	Ubigeo	Unidad de Medida	Meta Financiera Anual (S/.) PIA 2019	Programación Física												Meta Fisica Anual	Prioridad	
					ENE	FEB	MAR	ABR	MAY	JUN	JUL	AGO	SET	OCT	NOV	DIC			
AO 1	Capacitación y asistencia técnica a productores en manejo técnico de la actividad acuicola	Puno	Asistencia técnica	39,360	-	-	-	3	3	3	3	3	3	3	3	3	-	24	Alta
Total				39,360															

Nota. Considera el presupuesto total por toda fuente de financiamiento y genérica de gasto según el Presupuesto Institucional de Apertura para el año fiscal 2019 Elaborado de acuerdo al CAP



ANEXO 02: POI – 2019 CONSOLIDADO CON PROGRAMACIÓN FINANCIERA

Periodo del PEI : 2018-2020 Modificado, Aprobado con Resolución Ejecutiva Regional N° 202-2018-GR-GR PUNO
 Unidad Ejecutora : Dirección Regional de La Producción
 Centro de Costo : Dirección de Acuicultura e Investigación – Programa Presupuestal

OEI.09 Impulsar la competitividad de principales

AEI.09.03 Transferencia tecnológica focalizada para productores de trucha

					Presupuesto PIA Año 2019 (S/.)							N° PEAS					
					RO			RDR	Total	1							
					2.1	2.2	2.3	2.5									
					29,360	-	10,000	-	39,360								
Código	Actividad Operativa	Ubigeo	Unidad de Medida	Meta Física Anual	Programación Financiera												Monto POI (S/.) PIA 2019
					ENE	FEB	MAR	ABR	MAY	JUN	JUL	AGO	SET	OCT	NOV	DIC	
AO 1	Capacitación y asistencia técnica a productores en manejo técnico de la actividad acuícola	Puno	Asistencia técnica	24	4,251	3,340	3,630	2,706	2,678	3,723	2,926	2,678	3,723	2,678	3,646	3,381	39,360
Total					4,251	3,340	3,630	2,706	2,678	3,723	2,926	2,678	3,723	2,678	3,646	3,381	39,360

Nota. Considera el presupuesto total por toda fuente de financiamiento y genérica de gasto según el Presupuesto Institucional de Apertura para el año fiscal 2019; la distribución del presupuesto mensual es referencial. Elaborado de acuerdo al CAP



DIRECCION DE ACUICULTURA E INVESTIGACIÓN - PROGRAMA PRESUPUESTAL

ANEXO 01: POI – 2019 CONSOLIDADO CON PROGRAMACIÓN FÍSICA

Periodo del PEI : 2018-2020 Modificado, Aprobado con Resolución Ejecutiva Regional N° 202-2018-GR-GR PUNO
 Unidad Ejecutora : Durección Regional de La Produccion
 Centro de Costo : Direccion de Acuicultura e Investigacion – Programa Presupuestal

OEI.09 Impulsar la competitividad de principales

AEI.09.03 Transferencia tecnológica focalizada para productores de trucha

Código	Actividad Operativa	Ublgeo	Unidad de Medida	Meta Financiera Anual (S/.) PIA 2019	Programación Física												Meta Fisica Anual	Prioridad	
					ENE	FEB	MAR	ABR	MAY	JUN	JUL	AGO	SET	OCT	NOV	DIC			
AO 1	Promocion, administración y evaluación del desarrollo acuicola	Puno	Derecho otorgado	26,536	5	5	7	7	7	7	7	7	7	7	7	7	7	80	Alta
Total				26,536															

Nota. Considera el presupuesto total por toda fuente de financiamiento y genérica de gasto según el Presupuesto Institucional de Apertura para el año fiscal 2019
 Elaborado de acuerdo al CAP



ANEXO 02: POI – 2019 CONSOLIDADO CON PROGRAMACIÓN FINANCIERA

Periodo del PEI : 2018-2020 Modificado, Aprobado con Resolución Ejecutiva Regional N° 202-2018-GR-GR PUNO
 Unidad Ejecutora : Durección Regional de La Produccion
 Centro de Costo : Direccion de Acuicultura e Investigacion – Programa Presupuestal

OEI.09 Impulsar la competitividad de principales

AEI.09.03 Transferencia tecnológica focalizada para productores de trucha

																	Presupuesto PIA Año 2019 (S/.)					N° PEAS
																	RO			RDR	Total	
																	2.1	2.2	2.3	2.5		
																	18,536	-	8,000	-	26,536	1
Código	Actividad Operativa	Ubigeo	Unidad de Medida	Meta Fisica Anual	Programación Financiera												Monto POI (S/.) PIA 2019					
					ENE	FEB	MAR	ABR	MAY	JUN	JUL	AGO	SET	OCT	NOV	DIC						
AO 1	Promocion, administración y evaluación del desarrollo acuicola	Puno	Derecho otorgado	80	2,111	2,547	1,996	2,232	1,886	2,421	2,540	1,932	2,086	2,454	1,886	2,443	26,536					
Total					2,111	2,547	1,996	2,232	1,886	2,421	2,540	1,932	2,086	2,454	1,886	2,443	26,536					

Nota. Considera el presupuesto total por toda fuente de financiamiento y genérica de gasto según el Presupuesto Institucional de Apertura para el año fiscal 2019; la distribución del presupuesto mensual es referencial.
 Elaborado de acuerdo al CAP



DIRECCIÓN DE CONTROL, VIGILANCIA Y MEDIO AMBIENTE

ANEXO 01: POI – 2019 CONSOLIDADO CON PROGRAMACIÓN FÍSICA

Periodo del PEI : 2018-2020

Unidad Ejecutora : Durección Regional de La Produccion

OEI.18: Mejorar el sistema de gestión ambiental de la región Puno

AEI:18.02: Asistencia técnica especializada en calidad ambiental, permanente y focalizada para las instituciones públicas y población

Código	Actividad Operativa	Ubigeo	Unidad de Medida	Meta Financiera Anual (S/.)	Programación Física												Meta Física Anual	Prioridad
					ENE	FEB	MAR	ABR	MAY	JUN	JUL	AGO	SET	OCT	NOV	DIC		
AO 1	Inspección del desarrollo sostenible de la actividad pesquera y acuícola en zonas de pesca o desembarque, centros acuícolas, plantas de procesamiento, centros de comercialización de recursos pesqueros	Puno	Inspección	97,764	5	5	9	8	5	6	5	5	9	8	5	7	77	Muy Alta
AO 2	Capacitación, sensibilización y difusión normativa a organizaciones privadas y estatales	Puno	Evento	34,421	2	2	2	2	2	2	2	2	2	2	2	2	24	Media
AO 3	Promoción de la ecoeficiencia, a través del otorgamiento de certificaciones ambientales	Puno	Certificado	52,073	5	5	5	5	5	5	5	5	5	5	5	5	60	Alta
Total				184,258														

Elaborado de acuerdo al CAP



ANEXO 02: POI – 2019 CONSOLIDADO CON PROGRAMACIÓN FINANCIERA

Periodo del PEI : 2018-2020

Unidad Ejecutora : Durección Regional de La Produccion

OEI.18: Mejorar el sistema de gestión ambiental de la región Puno

AEI.18.02: Asistencia técnica especializada en calidad ambiental, permanente y focalizada para las instituciones públicas y población

					Presupuesto Año 2019 (S/.)					N° PEAS							
					RO			RDR	Total								
					2.1	2.2	2.3	2.3									
					153,656	-	30,602	-	184,258	6							
Código	Actividad Operativa	Ubigeo	Unidad de Medida	Meta Fisica Anual	Programación Financiera												Monto POI S/.
					ENE	FEB	MAR	ABR	MAY	JUN	JUL	AGO	SET	OCT	NOV	DIC	
AO 1	Inspección del desarrollo sostenible de la actividad pesquera y acuícola en zonas de pesca o desembarque, centros acuícolas, plantas de procesamiento, centros de comercialización de recursos pesqueros	Puno	Inspección	77	12,523	7,238	7,567	8,855	7,300	7,400	8,720	7,218	7,400	7,403	8,200	7,938	97,764
AO 2	Capacitación, sensibilización y difusión normativa a organizaciones privadas y estatales	Puno	Evento	24	3,813	2,558	2,814	2,944	2,814	2,586	2,918	2,914	2,578	2,686	3,242	2,554	34,421
AO 3	Promoción de la ecoeficiencia, a través del otorgamiento de certificaciones ambientales	Puno	Certificado	60	6,030	3,969	3,969	4,689	3,969	3,969	5,089	3,969	3,969	4,009	4,069	4,369	52,073
Total					22,367	13,765	14,351	16,489	14,084	13,956	16,728	14,101	13,948	14,098	15,512	14,861	184,258

Nota. Considera el presupuesto total por toda fuente de financiamiento y genérica de gasto según el Presupuesto Institucional de Apertura para el año fiscal 2019; la distribución del presupuesto mensual es referencial. Elaborado de acuerdo al CAP



DIRECCIÓN DE PESCA ARTESANAL, EXTRACCIÓN Y PROCESAMIENTO PESQUERO

ANEXO 01: POI – 2019 CONSOLIDADO CON PROGRAMACIÓN FÍSICA

Periodo del PEI : 2018-2020 Modificado, Aprobado con Resolución Ejecutiva Regional N° 202-2018-GR-GR PUNO
 Unidad Ejecutora : Durección Regional de La Produccion
 Centro de Costo : Direccion de Pesca Artesanal, Extracción y Procesamiento Pesquero

OEI.15: Mejorar el manejo sostenible de los recursos naturales de la región Puno
 AEI.15.02 Estrategias adecuadas de conservación de especies de flora y fauna silvestre

Código	Actividad Operativa	Ubigeo	Unidad de Medida	Meta Financiera Anual (S/.) PIA 2019	Programación Física												Meta Física Anual	Prioridad
					ENE	FEB	MAR	ABR	MAY	JUN	JUL	AGO	SET	OCT	NOV	DIC		
AO 1	Otorgamiento de derechos pesqueros	Puno	Resolución	29,720	7	7	7	7	7	7	7	7	7	7	7	7	84	Alta
AO 2	Obtención de la información de estadística pesquera	Puno	Informe técnico	31,667	1	1	1	1	1	1	1	1	1	1	1	1	12	Alta
AO 3	Regulación del ordenamiento pesquero	Puno	Evento	28,087	-	-	1	-	-	1	-	-	1	-	-	-	3	Alta
AO 4	Capacitación a organizaciones jurídicas (Ospas) y naturales	Puno	Informe técnico	30,457	-	1	-	-	1	-	-	1	-	-	1	-	4	Alta
Total				119,930														

Nota. Considera el presupuesto total por toda fuente de financiamiento y genérica de gasto según el Presupuesto Institucional de Apertura para el año fiscal 2019
 Elaborado de acuerdo al CAP



ANEXO 02: POI – 2019 CONSOLIDADO CON PROGRAMACIÓN FINANCIERA

Periodo del PEI : 2018-2020 Modificado, Aprobado con Resolución Ejecutiva Regional N° 202-2018-GR-GR PUNO
 Unidad Ejecutora : Durección Regional de La Produccion
 Centro de Costo : Direccion de Pesca Artesanal, Extracción y Procesamiento Pesquero

OEI.15: Mejorar el manejo sostenible de los recursos naturales de la región Puno
 AEI.15.02 Estrategias adecuadas de conservación de especies de flora y fauna silvestre

					Presupuesto PIA Año 2019 (S/.)												N° PEAS
					RO			RDR			Total	4					
					2.1	2.2	2.3	2.5									
					107,245	-	12,685	-	119,930								
Código	Actividad Operativa	Ubigeo	Unidad de Medida	Meta Fisica Anual	Programación Financiera												Monto POI (S/.) PIA 2019
					ENE	FEB	MAR	ABR	MAY	JUN	JUL	AGO	SET	OCT	NOV	DIC	
AO 1	Otorgamiento de derechos pesqueros	Puno	Resolución	84	3,256	2,114	2,252	3,289	2,177	2,214	2,474	2,364	2,277	2,114	2,227	2,964	29,720
AO 2	Obtencion de la informacion de estadística pesquera	Puno	Informe técnico	12	2,902	2,482	2,682	3,107	2,482	2,505	2,742	2,382	2,482	2,382	2,505	3,019	31,667
AO 3	Regulación del ordenamiento pesquero	Puno	Evento	3	2,562	2,114	2,264	2,739	2,114	2,264	2,437	2,114	2,264	2,114	2,114	2,987	28,087
AO 4	Capacitación a organizaciones jurídicas (Ospas) y naturales	Puno	Informe técnico	4	2,967	2,338	2,339	2,839	2,447	2,733	2,514	2,447	2,214	2,214	2,345	3,062	30,457
Total					11,687	9,048	9,536	11,973	9,219	9,716	10,166	9,306	9,236	8,823	9,190	12,032	119,930

Nota. Considera el presupuesto total por toda fuente de financiamiento y genérica de gasto según el Presupuesto Institucional de Apertura para el año fiscal 2019; la distribución del presupuesto mensual es referencial.
 Elaborado de acuerdo al CAP



DIRECCIÓN DE PESCA ARTESANAL, EXTRACCIÓN Y PROCESAMIENTO PESQUERO – PROGRAMA PRESUPUESTAL

ANEXO 01: POI – 2019 CONSOLIDADO CON PROGRAMACIÓN FÍSICA

Periodo del PEI : 2018-2020 Modificado, Aprobado con Resolución Ejecutiva Regional N° 202-2018-GR-GR PUNO
 Unidad Ejecutora : Durección Regional de La Produccion
 Centro de Costo : Dirección de Pesca Artesanal, Extracción y Procesamiento Pesquero – Programa Presupuestal

OEI.15: Mejorar el manejo sostenible de los recursos naturales de la región Puno
 AEI.15.02 Estrategias adecuadas de conservación de especies de flora y fauna silvestre

Código	Actividad Operativa	Ubigeo	Unidad de Medida	Meta Financiera Anual (S/.) PIA 2019	Programación Física												Meta Fisica Anual	Prioridad
					ENE	FEB	MAR	ABR	MAY	JUN	JUL	AGO	SET	OCT	NOV	DIC		
AO 1	Entrenamiento y capacitación al pescador artesanal	Puno	Pescador artesanal	33,456	-	-	-	-	40	-	-	40	-	40	-	-	120	Muy Alta
Total				33,456														

Nota. Considera el presupuesto total por toda fuente de financiamiento y genérica de gasto según el Presupuesto Institucional de Apertura para el año fiscal 2019
 Elaborado de acuerdo al CAP



ANEXO 02: POI – 2019 CONSOLIDADO CON PROGRAMACIÓN FINANCIERA

Periodo del PEI : 2018-2020 Modificado, Aprobado con Resolución Ejecutiva Regional N° 202-2018-GR-GR PUNO
 Unidad Ejecutora : Dirección Regional de La Producción
 Centro de Costo : Dirección de Pesca Artesanal, Extracción y Procesamiento Pesquero – Programa Presupuestal

OEI.15: Mejorar el manejo sostenible de los recursos naturales de la región Puno
 AEI.15.02 Estrategias adecuadas de conservación de especies de flora y fauna silvestre

					Presupuesto PIA Año 2019 (S/.)												N° PEAS
					RO			RDR	Total								
					2.1	2.2	2.3	2.3									
					30,456	-	3,000	-	33,456								1
Código	Actividad Operativa	Ubigeo	Unidad de Medida	Meta Fisica Anual	Programación Financiera												Monto POI (S/.) PIA 2019
					ENE	FEB	MAR	ABR	MAY	JUN	JUL	AGO	SET	OCT	NOV	DIC	
AO 5	Entrenamiento y capacitación al pescador artesanal	Puno	Pescador artesanal	120	2,855	2,749	3,312	2,555	2,455	3,065	2,855	2,555	2,992	2,455	2,455	3,155	33,456
					2,855	2,749	3,312	2,555	2,455	3,065	2,855	2,555	2,992	2,455	2,455	3,155	33,456

Nota. Considera el presupuesto total por toda fuente de financiamiento y genérica de gasto según el Presupuesto Institucional de Apertura para el año fiscal 2019; la distribución del presupuesto mensual es referencial.
 Elaborado de acuerdo al CAP



DIRECCIÓN DE MICRO, PEQUEÑAS EMPRESAS Y COOPERATIVAS

ANEXO 01: POI – 2019 CONSOLIDADO CON PROGRAMACIÓN FÍSICA

Periodo del PEI : 2018-2020
 Unidad Ejecutora : Durección Regional de La Produccion

OEI.09: Impulsar la competitividad de las principales cadenas productivas de la región de Puno
 AEI:09.04: Capacitación técnica integral focalizada para microempresarios de confecciones de prendas de vestir

Código	Actividad Operativa	Ubigeo	Unidad de Medida	Meta Financiera Anual (S/.)	Programación Física												Meta Fisica Anual	Prioridad
					ENE	FEB	MAR	ABR	MAY	JUN	JUL	AGO	SET	OCT	NOV	DIC		
AO 1	Capacitación a MYPES, RENAMYPES, COOPERATIVAS y emprendedores	Puno	Capacitación	29,931	1	1	1	2	2	2	2	1	2	2	1	1	18	Alta
AO 2	Elaboracion de informe de concurso para MYPES y emprendedores	Puno	Informe técnico	15,751	-	1	-	-	1	1	-	-	2	-	-	1	6	Media
AO 3	Elaboración de informe de actividades del COREMYPE	Puno	Informe técnico	7,420	-	1	-	1	-	1	-	1	-	1	-	1	6	Media
Total				53,102														

Elaborado de acuerdo al CAP



ANEXO 02: POI – 2019 CONSOLIDADO CON PROGRAMACIÓN FINANCIERA

Periodo del PEI : 2018-2020

Unidad Ejecutora : Durección Regional de La Produccion

OEI.09: Impulsar la competitividad de las principales cadenas productivas de la región de Puno

AEI:09.04: Capacitación técnica integral focalizada para microempresarios de confecciones de prendas de vestir

																	Presupuesto Año 2019 (S/.)				N° PEAS	
																	RO			RDR		Total
																	2.1	2.2	2.3	2.5		
																	43,632	-	9,470	-	53,102	2
Código	Actividad Operativa	Ubigeo	Unidad de Medida	Meta Fisica Anual	Programación Financiera												Monto POI S/.					
					ENE	FEB	MAR	ABR	MAY	JUN	JUL	AGO	SET	OCT	NOV	DIC						
AO 1	Capacitación a MYPES, RENAMYPES, COOPERATIVAS y emprendedores	Puno	Capacitación	346	2,400	2,198	2,047	2,557	2,140	2,958	3,390	3,107	3,310	1,850	1,837	2,137	29,931					
AO 2	Elaboración de informe de concurso para MYPES y emprendedores	Puno	Informe técnico	6	1,510	1,214	1,249	1,547	1,210	1,310	1,435	1,210	1,210	1,210	1,210	1,435	15,751					
AO 3	Elaboración de informe de actividades del COREMYPE	Puno	Informe técnico	6	503	707	467	816	730	703	478	703	426	703	703	478	7,420					
Total					4,413	4,119	3,764	4,920	4,080	4,971	5,303	5,020	4,946	3,763	3,750	4,050	53,102					

Nota. Considera el presupuesto total por toda fuente de financiamiento y genérica de gasto según el Presupuesto Institucional de Apertura para el año fiscal 2019; la distribución del presupuesto mensual es referencial.
Elaborado de acuerdo al CAP



DIRECCIÓN DE MICRO, PEQUEÑAS EMPRESAS Y COOPERATIVAS – PROGRAMA PRESUPUESTAL

ANEXO 01: POI – 2019 CONSOLIDADO CON PROGRAMACIÓN FÍSICA

Periodo del PEI : 2018-2020 Modificado, Aprobado con Resolución Ejecutiva Regional N° 202-2018-GR-GR PUNO

Unidad Ejecutora : Durección Regional de La Produccion

Centro de Costo : Direccion de Micro, Pequeñas Empresas y Cooperativas - Programa Presupuestal

OEI.09 Impulsar la competitividad de principales cadenas productivas de la región Puno

AEI.09.04 Capacitación técnica integral focalizada para microempresarios de confecciones de prendas de vestir

Código	Actividad Operativa	Ubigeo	Unidad de Medida	Meta Financiera Anual (SI.) PIA 2019	Programación Física												Meta Fisica Anual	Prioridad
					ENE	FEB	MAR	ABR	MAY	JUN	JUL	AGO	SET	OCT	NOV	DIC		
AO 1	Empresas con asesoramiento para articulación a mercados	Puno	Empresa	30,870	-	-	-	-	-	15	-	-	-	-	-	-	15	Muy Alta
Total				30,870														

Nota. Considera el presupuesto total por toda fuente de financiamiento y genérica de gasto según el Presupuesto Institucional de Apertura para el año fiscal 2019

Elaborado de acuerdo al CAP



ANEXO 02: POI – 2019 CONSOLIDADO CON PROGRAMACIÓN FINANCIERA

Periodo del PEI : 2018-2020 Modificado, Aprobado con Resolución Ejecutiva Regional Nº 202-2018-GR-GR PUNO
 Unidad Ejecutora : Durección Regional de La Produccion
 Centro de Costo : Direccion de Micro, Pequeñas Empresas y Cooperativas - Programa Presupuestal

OEI.09 Impulsar la competitividad de principales cadenas productivas de la región Puno
 AEI.09.04 Capacitación técnica integral focalizada para microempresarios de confecciones de prendas de vestir

																	Presupuesto PIA Año 2019 (S/.)				N° PEAS	
																	RO			RDR		Total
																	2.1	2.2	2.3	2.3		
																	28,340	-	2,530	-	30,870	1
Código	Actividad Operativa	Ubigeo	Unidad de Medida	Meta Fisica Anual	Programación Financiera												Monto POI (S/.) PIA 2019					
					ENE	FEB	MAR	ABR	MAY	JUN	JUL	AGO	SET	OCT	NOV	DIC						
AO 1	Empresas con asesoramiento para articulación a mercados	Puno	Empresa	15	2,678	2,428	2,597	2,447	2,597	3,851	2,578	2,278	2,278	2,278	2,278	2,278	2,578	30,870				
Total					2,678	2,428	2,597	2,447	2,597	3,851	2,578	2,278	2,278	2,278	2,278	2,278	2,578	30,870				

Nota. Considera el presupuesto total por toda fuente de financiamiento y genérica de gasto según el Presupuesto Institucional de Apertura para el año fiscal 2019; la distribución del presupuesto mensual es referencial.
 Elaborado de acuerdo al CAP



DIRECCIÓN DE INDUSTRIA

ANEXO 01: POI – 2019 CONSOLIDADO CON PROGRAMACIÓN FÍSICA


Periodo del PEI : 2018-2020 Modificado, Aprobado con Resolución Ejecutiva Regional N° 202-2018-GR-GR PUNO
 Unidad Ejecutora : Durección Regional de La Produccion
 Centro de Costo : Direccion de Industria

OEI.09: Impulsar la competitividad de las principales cadenas productivas de la región de Puno

AEI:09.05: Capacitación técnica para impulsar la productividad de las empresas industriales manufactureras de metal mecánica

Código	Actividad Operativa	Ubigeo	Unidad de Medida	Meta Financiera Anual (S/.) PIA 2019	Programación Física												Meta Física Anual	Prioridad
					ENE	FEB	MAR	ABR	MAY	JUN	JUL	AGO	SET	OCT	NOV	DIC		
AO 1	Capacitación, asistencia técnica, articulación manufacturera concordantes con políticas regionales	Puno	Empresa	22,906	-	-	-	2	1	-	2	-	-	2	1	-	8	Alta
AO 2	Articulacion de cadenas productivas con oportunidad de inversión articulando con programas nacionales en el marco normativo sectorial	Puno	Documento	22,154	-	1	3	-	2	2	-	2	2	1	2	1	16	Alta
Total				45,059														

Nota. Considera el presupuesto total por toda fuente de financiamiento y genérica de gasto según el Presupuesto Institucional de Apertura para el año fiscal 2019
 Elaborado de acuerdo al CAP



ANEXO 02: POI – 2019 CONSOLIDADO CON PROGRAMACIÓN FINANCIERA

Periodo del PEI : 2018-2020 Modificado, Aprobado con Resolución Ejecutiva Regional N° 202-2018-GR-GR PUNO
 Unidad Ejecutora : Durección Regional de La Produccion
 Centro de Costo : Direccion de Industria

OEI.09: Impulsar la competitividad de las principales cadenas productivas de la región de Puno

AEI.09.05: Capacitación técnica para impulsar la productividad de las empresas industriales manufactureras de metal mecánica

																	Presupuesto PIA Año 2019 (S/.)					N° PEAS
																	RO			RDR	Total	
																	2.1	2.2	2.3	2.3		
																	38,189	-	6,870	-	45,059	2
Código	Actividad Operativa	Ubigeo	Unidad de Medida	Meta Fisica Anual	Programación Financiera												Monto POI (S/.) PIA 2019					
					ENE	FEB	MAR	ABR	MAY	JUN	JUL	AGO	SET	OCT	NOV	DIC						
AO 1	Capacitación asistencia técnica articulación manufacturera concordantes con políticas regionales	Puno	Empresa	8	1,978	1,598	2,183	2,744	1,625	2,342	2,128	1,470	1,470	1,724	1,470	2,170	22,906					
AO 2	Articulacion de cadenas productivas con oportunidad de inversión articulando con programas nacionales en el marco normativo sectorial	Puno	Documento	16	1,900	1,470	1,871	1,943	1,916	1,698	1,851	1,902	1,825	1,625	1,925	2,225	22,154					
Total					3,879	3,069	4,053	4,687	3,542	4,041	3,980	3,372	3,296	3,350	3,396	4,396	45,059					

Nota. Considera el presupuesto total por toda fuente de financiamiento y genérica de gasto según el Presupuesto Institucional de Apertura para el año fiscal 2019; la distribución del presupuesto mensual es referencial. Elaborado de acuerdo al CAP



DIRECCIÓN DE INDUSTRIA – PROGRAMA PRESUPUESTAL

ANEXO 01: POI – 2019 CONSOLIDADO CON PROGRAMACIÓN FÍSICA


Periodo del PEI : 2018-2020
 Unidad Ejecutora : Durección Regional de La Produccion

OEI.09: Impulsar la competitividad de las principales cadenas productivas de la región de Puno

AEI:09.05: Capacitación técnica para impulsar la productividad de las empresas industriales manufactureras de metal mecánica

Código	Actividad Operativa	Ubigeo	Unidad de Medida	Meta Financiera Anual (S/.)	Programación Física												Meta Física Anual	Prioridad
					ENE	FEB	MAR	ABR	MAY	JUN	JUL	AGO	SET	OCT	NOV	DIC		
AO 1	Capacitación y asistencia técnica en Gestión empresarial, comercial y financiera a MIPYME	Puno	Empresa	35,687	-	-	-	-	25	-	-	-	25	-	-	-	50	Muy Alta
Total				35,687														

Elaborado de acuerdo al CAP



ANEXO 02: POI – 2019 CONSOLIDADO CON PROGRAMACIÓN FINANCIERA

Periodo del PEI : 2018-2020

Unidad Ejecutora : Durección Regional de La Produccion

OEI.09: Impulsar la competitividad de las principales cadenas productivas de la región de Puno

AEI.09.05: Capacitación técnica para impulsar la productividad de las empresas industriales manufactureras de metal mecánica

					Presupuesto Año 2019 (S/.)												N° PEAS	
					RO			RDR	Total									
					2.1	2.2	2.3	2.3										
					28,006	-	7,681	-	35,687									1
Código	Actividad Operativa	Ubigeo	Unidad de Medida	Meta Fisica Anual	Programación Financiera												Monto POI S/.	
					ENE	FEB	MAR	ABR	MAY	JUN	JUL	AGO	SET	OCT	NOV	DIC		
AO 3	Capacitación y asistencia técnica en Gestión empresarial, comercial y financiera a MIPYME	Puno	Empresa	50	2,251	2,651	3,053	2,501	4,123	2,864	2,932	2,701	5,162	2,251	2,251	2,951	35,687	
Total					2,251	2,651	3,053	2,501	4,123	2,864	2,932	2,701	5,162	2,251	2,251	2,951	35,687	

Nota. Considera el presupuesto total por toda fuente de financiamiento y genérica de gasto según el Presupuesto Institucional de Apertura para el año fiscal 2019; la distribución del presupuesto mensual es referencial. Elaborado de acuerdo al CAP



4.5.8. DIRECCIÓN REGIONAL DE ENERGÍA Y MINAS

El presupuesto total por toda fuente de financiamiento y genérica de gasto de la Dirección Regional de Energía y Minas (considera ventanilla única de formalización) para el año fiscal 2019 es de: S/. 623,191

ANEXO 01: POI – 2019 CONSOLIDADO CON PROGRAMACIÓN FÍSICA

Periodo del PEI : 2018-2020 Modificado, Aprobado con Resolución Ejecutiva Regional N° 202-2018-GR-GR PUNO

Unidad Ejecutora : Sede Central

Centro de Costo : Dirección de Regional de Energía y Minas

OEI.11: Promover la actividad minero energético de la región de Puno

AEI:11.01: Sensibilización y facilitación para los procesos de formalización de pequeños mineros y mineros artesanales

Código	Actividad Operativa	Ubigeo	Unidad de Medida	Meta Financiera Anual (S/.) PIA 2019	Programación Física												Meta Física Anual	Prioridad
					ENE	FEB	MAR	ABR	MAY	JUN	JUL	AGO	SET	OCT	NOV	DIC		
AO 1	Elaboración de documentos de Gestión, dirección y gestión administrativa	Multiprovincial	Documento de gestión	277,889	-	-	-	-	-	2	-	-	-	-	2	-	4	Alta
AO 2	Inspección y fiscalización a empresas minero energéticas	Multiprovincial	Informe técnico	46,725	3	3	3	3	3	3	3	3	3	3	3	3	36	Alta
AO 3	Evaluación y aprobación de instrumentos ambientales	Multiprovincial	Instrumento aprobado	19,272	3	3	3	3	3	3	3	3	3	3	3	3	36	Muy alta
AO 4	Eventos de capacitación en formalización minero energética	Multiprovincial	Evento	29,862	-	2	2	2	2	2	2	2	2	2	2	2	22	Muy alta
AO 5	Otorgamiento de títulos de concesión	Multiprovincial	Título	24,090	-	-	10	-	-	10	-	-	10	-	-	10	40	Alta
AO 6	Formalización minera de la pequeña minería y minería artesanal	Multiprovincial	Minero formalizado	195,302	20	20	20	80	80	90	90	90	90	90	90	90	850	Muy alta
Total				593,140														

Nota. Considera el presupuesto total por toda fuente de financiamiento y genérica de gasto según el Presupuesto Institucional de Apertura para el año fiscal 2019



ANEXO 02: POI – 2019 CONSOLIDADO CON PROGRAMACIÓN FINANCIERA

Periodo del PEI : 2018-2020 Modificado, Aprobado con Resolución Ejecutiva Regional N° 202-2018-GR-GR PUNO
 Unidad Ejecutora : Sede Central
 Centro de Costo : Dirección de Regional de Energía y Minas

OEI.11: Promover la actividad minero energético de la región de Puno

AEI.11.01: Sensibilización y facilitación para los procesos de formalización de pequeños mineros y mineros artesanales

																	Presupuesto PIA Año 2019 (S/.)				N° PEAS
																	RO	RDR	Total		
																	2.1	2.3	2.3		
																	188,215	82,291	352,685	623,191	6
Código	Actividad Operativa	Ubigeo	Unidad de Medida	Meta Fisica Anual	Programación Financiera												Monto POI (S/.) PIA 2019				
					ENE	FEB	MAR	ABR	MAY	JUN	JUL	AGO	SET	OCT	NOV	DIC					
AO 1	Elaboración de documentos de Gestión, dirección y gestión administrativa	Multiprovincial	Documento de gestión	4	13,513	34,238	40,380	17,071	32,631	19,071	17,471	19,721	27,261	20,160	16,711	19,661	277,889				
AO 2	Inspección y fiscalización a empresas minero energéticas	Multiprovincial	Informe técnico	36	2,604	2,204	4,613	4,613	4,613	4,613	4,913	4,613	4,613	4,613	2,204	2,509	46,725				
AO 3	Evaluación y aprobación de instrumentos ambientales	Multiprovincial	Instrumento aprobado	36	-	-	2,409	2,409	2,409	2,409	2,409	2,409	2,409	2,409	-	-	19,272				
AO 4	Capacitación en formalización minero energética	Multiprovincial	Evento	22	2,604	2,204	4,613	2,204	2,204	2,204	2,504	2,204	2,204	2,204	2,204	2,509	29,862				
AO 5	Otorgamiento de títulos de concesion	Multiprovincial	Título	40	-	-	2,409	2,409	2,409	2,409	2,409	2,409	2,409	2,409	2,409	2,409	24,090				
AO 6	Formalización minera de la pequeña minería y minería artesanal	Multiprovincial	Minero formalizado	850	6,168	6,168	9,982	34,352	16,394	20,394	16,494	16,574	16,494	17,454	17,374	17,454	195,302				
Total					24,890	44,815	64,407	63,058	60,661	51,101	46,201	47,931	55,391	49,251	40,903	44,533	593,140				

Nota. Considera el presupuesto total por toda fuente de financiamiento y genérica de gasto según el Presupuesto Institucional de Apertura para el año fiscal 2019; la distribución del presupuesto mensual es referencial.



ANEXO 01: POI – 2019 CONSOLIDADO CON PROGRAMACIÓN FÍSICA

Periodo del PEI : 2018-2020 Modificado, Aprobado con Resolución Ejecutiva Regional N° 202-2018-GR-GR PUNO
 Unidad Ejecutora : Sede Central
 Centro de Costo : Direccion de Regional de Energia y Minas

OEI.11: Promover la actividad minero energético de la región de Puno
 AEI:11.02: Energía eléctrica integral para la población rural de la región Puno

Código	Actividad Operativa	Ubigeo	Unidad de Medida	Meta Financiera Anual (S/.) PIA 2019	Programación Física												Meta Fisica Anual	Prioridad
					ENE	FEB	MAR	ABR	MAY	JUN	JUL	AGO	SET	OCT	NOV	DIC		
AO7	Aprobación de Declaración de Impacto Ambiental - Grifos	Multiprovincial	Resolucion de DIAs aprobado	30,051	-	-	20	-	-	20	-	-	20	-	-	20	80	Alta
Total				30,051														

Nota. Considera el presupuesto total por toda fuente de financiamiento y genérica de gasto según el Presupuesto Institucional de Apertura para el año fiscal 2019

ANEXO 02: POI – 2019 CONSOLIDADO CON PROGRAMACIÓN FINANCIERA

Periodo del PEI : 2018-2020 Modificado, Aprobado con Resolución Ejecutiva Regional N° 202-2018-GR-GR PUNO
 Unidad Ejecutora : Sede Central
 Centro de Costo : Direccion de Regional de Energia y Minas

OEI.11: Promover la actividad minero energético de la región de Puno
 AEI:11.02: Energía eléctrica integral para la población rural de la región Puno

Código	Actividad Operativa	Ubigeo	Unidad de Medida	Meta Fisica Anual	Programación Financiera												Monto POI (S/.) PIA 2019	
					ENE	FEB	MAR	ABR	MAY	JUN	JUL	AGO	SET	OCT	NOV	DIC		
AO7	Aprobación de Declaración de Impacto Ambiental - Grifos	Multiprovincial	Resolución de DIAs aprobado	80	2,604	2,204	4,802	2,204	2,204	2,204	2,504	2,204	2,204	2,204	2,204	2,204	2,509	30,051
Total				80	2,604	2,204	4,802	2,204	2,204	2,204	2,504	2,204	2,204	2,204	2,204	2,204	2,504	30,051

Nota. Considera el presupuesto total por toda fuente de financiamiento y genérica de gasto según el Presupuesto Institucional de Apertura para el año fiscal 2019; la distribución del presupuesto mensual es referencial.



4.5.9. DIRECCIÓN REGIONAL DE TRANSPORTES Y COMUNICACIONES

El presupuesto total por toda fuente de financiamiento y genérica de gasto de la Dirección Regional de Transportes y Comunicaciones para el año fiscal 2019 es de: S/. 12,873,878

DIRECCIÓN DE CAMINOS

ANEXO 01: POI – 2019 CONSOLIDADO CON PROGRAMACIÓN FÍSICA

Periodo del PEI : 2018-2020 Modificado, Aprobado con Resolución Ejecutiva Regional N° 202-2018-GR-GR PUNO

Unidad Ejecutora : Dirección Regional de Transportes y Comunicaciones

Centro de Costo : Dirección de Caminos

OEI.14: Mejorar la infraestructura vial de los corredores económicos de la región Puno

AEI.14.01: Infraestructura vial departamental mejorada para la población

Código	Actividad Operativa	Ubigeo	Unidad de Medida	Meta Financiera Anual (S/. PIA 2019)	Programación Física												Meta Física Anual	Prioridad
					ENE	FEB	MAR	ABR	MAY	JUN	JUL	AGO	SET	OCT	NOV	DIC		
AO 1	Mantenimiento periódico de la red vial departamental No Pavimentada Ruta PU-150, Tramo: Trayectoria: Emp.PE-3S (Pueblo Libre-Huapaca)-San Miguel-Palcona-Ayutañani-Huancuni-Tarapoto-Emp.PE-36 A (Yorohoco)	Multidistrital (Pomata-Chucuito-Puno)	Kilómetro	1,574,500	-	-	-	20	20	20	-	-	-	-	-	-	60	Muy Alta
Total				1,574,500														

Nota. Considera el presupuesto total por toda fuente de financiamiento y genérica de gasto según el Presupuesto Institucional de Apertura para el año fiscal 2019



ANEXO 02: POI – 2019 CONSOLIDADO CON PROGRAMACIÓN FINANCIERA

Periodo del PEI : 2018-2020 Modificado, Aprobado con Resolución Ejecutiva Regional N° 202-2018-GR-GR PUNO
 Unidad Ejecutora : Direccion Regional de Transportes y Comunicaciones
 Centro de Costo : Direccion de Caminos

OEI.14: Mejorar la infraestructura vial de los corredores económicos de la región Puno
 AEI.14.01: Infraestructura vial departamental mejorada para la población

																	Presupuesto PIA Año 2019 (S/.)			N° PEAS	
																	RO	RDR	Total		
																	2.1	2.3			2.3
																	-	1,574,500	-	1,574,500	-
Código	Actividad Operativa	Ubigeo	Unidad de Medida	Meta Fisica Anual	Programación Financiera												Monto POI (S/.) PIA 2019				
					ENE	FEB	MAR	ABR	MAY	JUN	JUL	AGO	SET	OCT	NOV	DIC					
AO 1	Mantenimiento periódico de la red vial departamental No Pavimentada Ruta PU-150, Tramo: Trayectoria: Emp.PE-3S (Pueblo Libre-Huapaca)-San Miguel-Palcona-Ayulañani-Huancuni-Tarapoto-Emp.PE-36 A (Yorohoco)	Multidistrital (Pomata-Chucuito-Puno)	Kilómetro	60	-	-	-	524,833	524,834	524,833	-	-	-	-	-	-	1,574,500				
Total					-	-	-	524,833	524,834	524,833	-	-	-	-	-	-	1,574,500				

Nota. Considera el presupuesto total por toda fuente de financiamiento y genérica de gasto según el Presupuesto Institucional de Apertura para el año fiscal 2019; la distribución del presupuesto mensual es referencial.



UNIDAD DE EDUCACIÓN Y SEGURIDAD VIAL

ANEXO 01: POI – 2019 CONSOLIDADO CON PROGRAMACIÓN FÍSICA

Periodo del PEI : 2018-2020 Modificado, Aprobado con Resolución Ejecutiva Regional N° 202-2018-GR-GR PUNO

Unidad Ejecutora : Dirección Regional de Transportes y Comunicaciones

Centro de Costo : Unidad de Educación y Seguridad Vial

OEI.08: Fortalecer la gestión institucional del Gobierno Regional

AEI.08.11: Procesos técnicos de sistemas administrativos implementados oportunamente

Código	Actividad Operativa	Ubigeo	Unidad de Medida	Meta Financiera Anual (S/.) PIA 2019	Programación Física												Meta Fisica Anual	Prioridad
					ENE	FEB	MAR	ABR	MAY	JUN	JUL	AGO	SET	OCT	NOV	DIC		
AO 1	Capacitación a usuarios de las vías en temas de educación de seguridad vial	Puno	Persona capacitada	25,000	-	-	35	35	35	35	35	35	75	35	35	35	390	Muy Alta
Total				25,000														

Nota. Considera el presupuesto total por toda fuente de financiamiento y genérica de gasto según el Presupuesto Institucional de Apertura para el año fiscal 2019

ANEXO 02: POI – 2019 CONSOLIDADO CON PROGRAMACIÓN FINANCIERA

Periodo del PEI : 2018-2020 Modificado, Aprobado con Resolución Ejecutiva Regional N° 202-2018-GR-GR PUNO

Unidad Ejecutora : Dirección Regional de Transportes y Comunicaciones

Centro de Costo : Unidad de Educación y Seguridad Vial

OEI.08: Fortalecer la gestión institucional del Gobierno Regional

AEI.08.11: Procesos técnicos de sistemas administrativos implementados oportunamente

Código	Actividad Operativa	Ubigeo	Unidad de Medida	Meta Fisica Anual	Programación Financiera												Monto POI (S/.) PIA 2019	
					Presupuesto PIA Año 2019 (S/.)			Total	N° PEAS									
					RO	RDR	Total											
					2.1	2.3	2.3										25,000	-
					-	-	25,000										25,000	-
					ENE	FEB	MAR	ABR	MAY	JUN	JUL	AGO	SET	OCT	NOV	DIC		
AO 1	Capacitación a usuarios de las vías en temas de educación de seguridad vial	Puno	Persona capacitada	390	2,000	2,000	2,000	2,000	2,000	2,000	2,000	2,000	2,500	2,500	2,000	2,000	25,000	
Total					2,000	2,000	2,000	2,000	2,000	2,000	2,000	2,000	2,500	2,500	2,000	2,000	25,000	

Nota. Considera el presupuesto total por toda fuente de financiamiento y genérica de gasto según el Presupuesto Institucional de Apertura para el año fiscal 2019; la distribución del presupuesto mensual es referencial.



SUB DIRECCIÓN DE TRANSPORTE TERRESTRE

ANEXO 01: POI – 2019 CONSOLIDADO CON PROGRAMACIÓN FÍSICA

Periodo del PEI : 2018-2020 Modificado, Aprobado con Resolución Ejecutiva Regional N° 202-2018-GR-GR PUNO

Unidad Ejecutora : Dirección Regional de Transportes y Comunicaciones

Centro de Costo : Sub Dirección de Transporte Terrestre

OEI.08: Fortalecer la gestión institucional del Gobierno Regional

AEI:08.11: Procesos técnicos de sistemas administrativos implementados oportunamente

Código	Actividad Operativa	Ubigeo	Unidad de Medida	Meta Financiera Anual (S/.) PIA 2019	Programación Física												Meta Fisica Anual	Prioridad
					ENE	FEB	MAR	ABR	MAY	JUN	JUL	AGO	SET	OCT	NOV	DIC		
AO 1	Habilitaciones otorgadas para el servicio de transporte regional	Puno	Vehículo	385,659	250	250	250	250	250	250	453	250	250	250	250	453	3,406	Alta
Total				385,659														

Nota. Considera el presupuesto total por toda fuente de financiamiento y genérica de gasto según el Presupuesto Institucional de Apertura para el año fiscal 2019

ANEXO 02: POI – 2019 CONSOLIDADO CON PROGRAMACIÓN FINANCIERA

Periodo del PEI : 2018-2020 Modificado, Aprobado con Resolución Ejecutiva Regional N° 202-2018-GR-GR PUNO

Unidad Ejecutora : Dirección Regional de Transportes y Comunicaciones

Centro de Costo : Sub Dirección de Transporte Terrestre

OEI.08: Fortalecer la gestión institucional del Gobierno Regional

AEI:08.11: Procesos técnicos de sistemas administrativos implementados oportunamente

Código	Actividad Operativa	Ubigeo	Unidad de Medida	Meta Fisica Anual	Programación Financiera												Monto POI (S/.) PIA 2019	
					ENE	FEB	MAR	ABR	MAY	JUN	JUL	AGO	SET	OCT	NOV	DIC		
					Presupuesto PIA Año 2019 (S/.)			N° PEAS										
					RO		RDR	Total										
					2.1	2.3	2.3											
					118,957	266,702	-	385,659				-						
AO 1	Habilitaciones otorgadas para el servicio de transporte regional	Puno	Vehículo	3,406	33,888	31,488	31,488	31,488	31,488	31,488	33,288	33,288	31,488	31,488	31,488	31,488	33,288	385,659
Total					33,888	31,488	31,488	31,488	31,488	31,488	33,288	33,288	31,488	31,488	31,488	31,488	33,288	385,659

Nota. Considera el presupuesto total por toda fuente de financiamiento y genérica de gasto según el Presupuesto Institucional de Apertura para el año fiscal 2019; la distribución del presupuesto mensual es referencial.



SUB DIRECCIÓN DE FISCALIZACIÓN

ANEXO 01: POI – 2019 CONSOLIDADO CON PROGRAMACIÓN FÍSICA

Periodo del PEI : 2018-2020 Modificado, Aprobado con Resolución Ejecutiva Regional N° 202-2018-GR-GR PUNO
 Unidad Ejecutora : Dirección Regional de Transportes y Comunicaciones
 Centro de Costo : Sub Dirección de Fiscalización

OEI.08: Fortalecer la gestión institucional del Gobierno Regional

AEI.08.11: Procesos técnicos de sistemas administrativos implementados oportunamente

Código	Actividad Operativa	Ubigeo	Unidad de Medida	Meta Financiera Anual (S/.) PIA 2019	Programación Física												Meta Física Anual	Prioridad
					ENE	FEB	MAR	ABR	MAY	JUN	JUL	AGO	SET	OCT	NOV	DIC		
AO 1	Fiscalización al servicio de transporte terrestre de personas	Puno	Intervención	25,840	6	6	6	6	6	6	10	6	6	6	6	10	80	Media
Total				25,840														

Nota. Considera el presupuesto total por toda fuente de financiamiento y genérica de gasto según el Presupuesto Institucional de Apertura para el año fiscal 2019

ANEXO 02: POI – 2019 CONSOLIDADO CON PROGRAMACIÓN FINANCIERA

Periodo del PEI : 2018-2020 Modificado, Aprobado con Resolución Ejecutiva Regional N° 202-2018-GR-GR PUNO
 Unidad Ejecutora : Dirección Regional de Transportes y Comunicaciones
 Centro de Costo : Sub Dirección de Fiscalización

OEI.08: Fortalecer la gestión institucional del Gobierno Regional

AEI.08.11: Procesos técnicos de sistemas administrativos implementados oportunamente

Código	Actividad Operativa	Ubigeo	Unidad de Medida	Meta Física Anual	Programación Financiera												Monto POI (S/.) PIA 2019	
					ENE	FEB	MAR	ABR	MAY	JUN	JUL	AGO	SET	OCT	NOV	DIC		
					Presupuesto PIA Año 2019 (S/.)													N° PEAS
RO	RDR	Total	RO	RDR	Total	RO	RDR	Total	RO	RDR	Total							
AO 1	Fiscalización al servicio de transporte terrestre de personas	Puno	Intervención	80	2,000	2,003	2,184	2,184	2,184	2,184	2,184	2,184	2,184	2,184	2,184	2,184	2,184	25,840
Total				80	2,000	2,003	2,184	2,184	2,184	2,184	2,184	2,184	2,184	2,184	2,184	2,184	2,184	25,840

Nota. Considera el presupuesto total por toda fuente de financiamiento y genérica de gasto según el Presupuesto Institucional de Apertura para el año fiscal 2019; la distribución del presupuesto mensual es referencial.



SUB DIRECCIÓN DE LICENCIAS DE CONDUCIR

ANEXO 01: POI – 2019 CONSOLIDADO CON PROGRAMACIÓN FÍSICA

Periodo del PEI : 2018-2020 Modificado, Aprobado con Resolución Ejecutiva Regional N° 202-2018-GR-GR PUNO
 Unidad Ejecutora : Dirección Regional de Transportes y Comunicaciones
 Centro de Costo : Sub Dirección de licencias de Conducir

OEI.08: Fortalecer la gestión institucional del Gobierno Regional

AEI.08.11: Procesos técnicos de sistemas administrativos implementados oportunamente

Código	Actividad Operativa	Ubigeo	Unidad de Medida	Meta Financiera Anual (S/.) PIA 2019	Programación Física												Meta Física Anual	Prioridad
					ENE	FEB	MAR	ABR	MAY	JUN	JUL	AGO	SET	OCT	NOV	DIC		
AO 1	Emisión de licencias de conducir de clase A	Puno	Licencia otorgada	344,864	2,200	2,200	2,200	2,200	2,200	2,200	2,701	2,200	2,200	2,200	2,200	2,200	26,901	Baja
Total				344,864														

Nota. Considera el presupuesto total por toda fuente de financiamiento y genérica de gasto según el Presupuesto Institucional de Apertura para el año fiscal 2019

ANEXO 02: POI – 2019 CONSOLIDADO CON PROGRAMACIÓN FINANCIERA

Periodo del PEI : 2018-2020 Modificado, Aprobado con Resolución Ejecutiva Regional N° 202-2018-GR-GR PUNO
 Unidad Ejecutora : Dirección Regional de Transportes y Comunicaciones
 Centro de Costo : Sub Dirección de licencias de Conducir

OEI.08: Fortalecer la gestión institucional del Gobierno Regional

AEI.08.11: Procesos técnicos de sistemas administrativos implementados oportunamente

Código	Actividad Operativa	Ubigeo	Unidad de Medida	Meta Física Anual	Programación Financiera												Monto POI (S/.) PIA 2019
					ENE	FEB	MAR	ABR	MAY	JUN	JUL	AGO	SET	OCT	NOV	DIC	
					Presupuesto PIA Año 2019 (S/.)												
RO	RDR	Total	RO	RDR	Total	RO	RDR	Total									
AO 1	Emisión de licencias de conducir de clase A	Puno	Licencia otorgada	26,901	30,278	27,078	27,078	29,578	29,334	29,480	29,480	27,080	29,580	29,334	27,080	29,480	344,864
Total				26,901	30,278	27,078	27,078	29,578	29,334	29,480	29,480	27,080	29,580	29,334	27,080	29,480	344,864

Nota. Considera el presupuesto total por toda fuente de financiamiento y genérica de gasto según el Presupuesto Institucional de Apertura para el año fiscal 2019; la distribución del presupuesto mensual es referencial.



OFICINA DE ADMINISTRACIÓN

ANEXO 01: POI – 2019 CONSOLIDADO CON PROGRAMACIÓN FÍSICA

Periodo del PEI : 2018-2020 Modificado, Aprobado con Resolución Ejecutiva Regional N° 202-2018-GR-GR PUNO

Unidad Ejecutora : Dirección Regional de Transportes y Comunicaciones

Centro de Costo : Oficina de Administración

OEI.08: Fortalecer la gestión institucional del Gobierno Regional

AEI.08.11: Procesos técnicos de sistemas administrativos implementados oportunamente

Código	Actividad Operativa	Ubigeo	Unidad de Medida	Meta Financiera Anual (S/.) PIA 2019	Programación Física												Meta Fisica Anual	Prioridad
					ENE	FEB	MAR	ABR	MAY	JUN	JUL	AGO	SET	OCT	NOV	DIC		
AO 1	Elaboración de informes de gestión administrativa	Puno	Documento	6,878,270	179	179	179	179	179	179	181	179	179	179	179	179	2,150	Alta
AO 2	Elaboración de planillas para pago de obligaciones previsionales	Puno	Planilla	2,793,402	1	1	1	1	1	1	1	1	1	1	1	1	12	Alta
Total				9,671,672														

Nota. Considera el presupuesto total por toda fuente de financiamiento y genérica de gasto según el Presupuesto Institucional de Apertura para el año fiscal 2019

ANEXO 02: POI – 2019 CONSOLIDADO CON PROGRAMACIÓN FINANCIERA

Periodo del PEI : 2018-2020 Modificado, Aprobado con Resolución Ejecutiva Regional N° 202-2018-GR-GR PUNO

Unidad Ejecutora : Dirección Regional de Transportes y Comunicaciones

Centro de Costo : Oficina de Administración

OEI.08: Fortalecer la gestión institucional del Gobierno Regional

AEI.08.11: Procesos técnicos de sistemas administrativos implementados oportunamente

Código	Actividad Operativa	Ubigeo	Unidad de Medida	Meta Fisica Anual	Presupuesto PIA Año 2019 (S/.)												Monto POI (S/.) PIA 2019
					RO			RDR			Total	N° PEAS					
					2.1	2.2	2.3	2.3	2.5	2.6							
					2,284,558	2,793,402	97,244	2,281,468	15,000	2,200,000	9,671,672	-					
Total					872,388	697,701	973,303	710,351	702,546	749,879	1,074,669	700,758	720,751	707,143	934,034	828,150	9,671,672

Nota. Considera el presupuesto total por toda fuente de financiamiento y genérica de gasto según el Presupuesto Institucional de Apertura para el año fiscal 2019; la distribución del presupuesto mensual es referencial.



VIVIENDA Y SANEAMIENTO

ANEXO 01: POI – 2019 CONSOLIDADO CON PROGRAMACIÓN FÍSICA

Periodo del PEI : 2018-2020 Modificado, Aprobado con Resolución Ejecutiva Regional N° 202-2018-GR-GR PUNO
 Unidad Ejecutora : Dirección Regional de Transportes y Comunicaciones
 Centro de Costo : Dirección de Vivienda y Saneamiento

OEI.08: Fortalecer la gestión institucional del Gobierno Regional

AEI.08.11: Procesos técnicos de sistemas administrativos implementados oportunamente

Código	Actividad Operativa	Ubigeo	Unidad de Medida	Meta Financiera Anual (S/.) PIA 2019	Programación Física												Meta Física Anual	Prioridad
					ENE	FEB	MAR	ABR	MAY	JUN	JUL	AGO	SET	OCT	NOV	DIC		
AO 1	Elaboración de informes de acciones de planeamiento urbano	Puno	Acción	846,343	18	18	18	22	18	18	18	18	23	18	18	18	225	Alta
Total				846,343														

ANEXO 02: POI – 2019 CONSOLIDADO CON PROGRAMACIÓN FINANCIERA

Periodo del PEI : 2018-2020 Modificado, Aprobado con Resolución Ejecutiva Regional N° 202-2018-GR-GR PUNO
 Unidad Ejecutora : Dirección Regional de Transportes y Comunicaciones
 Centro de Costo : Dirección de Vivienda y Saneamiento

OEI.08: Fortalecer la gestión institucional del Gobierno Regional

AEI.08.11: Procesos técnicos de sistemas administrativos implementados oportunamente

Código	Actividad Operativa	Ubigeo	Unidad de Medida	Meta Física Anual	Programación Financiera												Monto POI (S/.) PIA 2019
					Presupuesto PIA Año 2019 (S/.)						Total	N° PEAS					
					RO	RDR		RDR		RDR							
					2.1	2.2	2.3	2.3	2.6								
					240,468	5,000	38,792	262,083	300,000					846,343	-		
AO 1	Elaboración de informes de acciones de planeamiento urbano	Puno	Acción	225	69,599	62,976	70,469	80,828	65,489	72,539	71,196	62,976	85,646	66,521	69,718	68,386	846,343
Total					69,599	62,976	70,469	80,828	65,489	72,539	71,196	62,976	85,646	66,521	69,718	68,386	846,343

Nota. Considera el presupuesto total por toda fuente de financiamiento y genérica de gasto según el Presupuesto Institucional de Apertura para el año fiscal 2019; la distribución del presupuesto mensual es referencial.



4.6. Proyectos de Inversión Pública Año 2019

El Presupuesto Institucional de Apertura 2019 para proyectos de inversión, asciende a la suma de S/. 202 664 349 soles, por toda fuente de financiamiento.

La función que mayor inversión concentra es Transporte que cuenta con S/. 61 177 389 soles que representa el 30,19% del total, seguido de la función Salud con S/. 57 970 033 soles (28.60%), luego están las demás funciones que se detalla:

**CUADRO N° 5
PRESUPUESTO PARA PROYECTOS DE INVERSIÓN PÚBLICA AÑO 2019**


N°	CÓDIGO ÚNICO	NOMBRE DEL PROYECTO	MONTO VIABLE (S/.)	COSTO EXPEDIENTE TÉCNICO ACUMULADO (S/.) AL 03/12/2018	FUENTE DE FINANCIAMIENTO				PIA 2019 (S/.)	%
					RO	RDR	ROOC	RD		
SALUD			180 225 355	294 183 841	22 939 361		24 358 813	10 671 859	57 970 033	28,60
1	2108576	Construcción del Hospital Materno Infantil del Cono Sur Juliaca	74 578,233	134,381,165	14,434,770				14 434 770	7,12
2	2279375	Mejoramiento de los Servicios de Salud del Hospital de Apoyo llave, Provincia de El Collao - Region Puno	73 401 266	125 345 949	506 677		24 358 813	9 493 323	34 358 813	16,95
3	2190612	Mejoramiento y Ampliación de la Capacidad Resolutiva del Puesto de Salud Tolapalca, Microrred Mañazo - Puno	1 274 961	1 610 826	1 584 128				1 584 128	0,78
4	2190613	Ampliacion y Mejoramiento de la Capacidad Resolutiva del Puesto de Salud Charamaya, Microred de Mañazo - Redess Puno	1 466 617	1 924 025				672 298	672 298	0,33
5	2154443	Mejoramiento del Estado Nutricional del Niño Menor de Tres Años y la Madre Gestante en las Provincias de Azangaro, Lampa y San Roman de la Region Puno	9 950 240	10 233 822	2 240 720				2 240 720	1,11
6	2158850	Mejoramiento del Estado Nutricional de la Primera Infancia en la Zona Circunlacustre de la Region Puno	9 998 732	10 014 654	2 171 910			195 369	2 367 279	1,17
7	2159149	Mejoramiento de las Capacidades para Prevenir la Desnutricion Cronica, en Menores de 3 Años en las Provincias de Carabaya, Melgar y Sandía de la Region Puno	9 555 306	10 673 402	2 001 156			310 869	2 312 025	1,14



N°	CÓDIGO ÚNICO	NOMBRE DEL PROYECTO	MONTO VIABLE (S/.)	COSTO EXPEDIENTE TÉCNICO ACUMULADO (S/.) AL 03/12/2018	FUENTE DE FINANCIAMIENTO				PIA 2019 (S/.)	%
					RO	RDR	ROOC	RD		
EDUCACION			221 366 504	91 134 963	9 131 098		17 415 987	45 747	26 592 832	13,12
8	2249767	Ampliación y Mejoramiento del Servicio de Educacion Superior No Universitaria del Instituto Superior Tecnológico Público de Yunguyo, Provincia de Yunguyo - Puno	9 992 797	11 816 477	1 473 393			45 747	1 519 140	0,75
9	2335880	Mejoramiento del Servicio Educativo de las Carreras de Contabilidad, Enfermería Técnica, Computación e Informática, Industria Alimentaria y Producción Agropecuaria del ISEPA, Provincia de Melgar - Puno	18 654 653		500 000				500 000	0,25
10	2323700	Mejoramiento del Servicio Educativo de las Carreras de Produccion, Automotriz, Minería, Contabilidad, Computacion, Secretariado, Enfermería, Laboratorio Clínico y Protesis Dental del Ist Manuel Nuñez Butron, Juliaca, San Roman - Puno	31 702 080	45 163 239			10 631 139		10 631 139	5,25
11	2250752	Mejoramiento de los Servicios Educativos en E.B.R. Orientado a la Ecoeficiencia en la II.EE. Independencia Nacional de la Ciudad de Puno	21 467 547	28 828 582	500 000		6 784 848		7 284 848	3,59
12	2393398	Mejoramiento del Servicio Educativo de Nivel Secundario en la I.E. A - 28 Perú BIRF Centro Poblado de Azangaro - Distrito de Azangaro - Provincia de Azangaro - Región Puno	21 923 978		300 000				300 000	0,15
13	2411335	Mejoramiento del Servicio Educativo en la I.E.S. San Salvador, - Distrito de Puno - Provincia de Puno - Departamento de Puno	6 976 181		200 000				200 000	0,10
14	2411336	Mejoramiento Servicio Integral de la Institucion Educativa Secundaria Industrial Peru BIRF Distrito de San Miguel - Provincia de San Roman - Departamento de Puno	21 641 816		300 000				300 000	0,15



Nº	CÓDIGO ÚNICO	NOMBRE DEL PROYECTO	MONTO VIABLE (S/.)	COSTO EXPEDIENTE TÉCNICO ACUMULADO (S/.) AL 03/12/2018	FUENTE DE FINANCIAMIENTO				PIA 2019 (S/.)	%
					RO	RDR	ROOC	RD		
15	2384978	Mejoramiento de los Servicios de Educación Secundaria en la Institución Educativa Pública Militar "Inca Manco Capac" , Centro Poblado de Totorani - Distrito de Puno - Provincia de Puno - Región Puno	42 606 902		300 000				300 000	0,15
16	2385051	Mejoramiento del Servicio Educativo en la I.E.S. San Juan Bosco de Salcedo con Jornada Escolar Completa Distrito de Puno - Provincia de Puno - Región Puno	17 528 438		200 000				200 000	0,10
17	2357322	Mejoramiento Servicio Educativo en la IES. 32 Mariano H. Cornejo de la Localidad de Juliaca - Distrito de Juliaca - Provincia De San Roman - Región Puno	24 402 586		200 000				200 000	0,10
18	2250952	Mejoramiento del Servicio Educativo en la Institución Educativa Primaria 70150 del Centro Poblado Huacochullo, en el Distrito de Pichacani, Provincia de Puno, Puno	2 284 539	2 581 519	2 444 558				2 444 558	1,21
19	2301171	Mejoramiento de los Servicios Educativos de Nivel Primaria en la I.E.P. N 70473 del Centro Poblado de Parina, Distrito de Ocuwiri - Lampa - Puno	2 184 987	2 745 147	2 713 147				2 713 147	1,34
TRANSPORTE			627 817 844	550 109 431	36 749 393		21 158 350	3 269 646	61 177 389	30,19
20	2131389	Mejoramiento de la Infraestructura Vial del Circuito Turístico Lago Sagrado de los Incas – Dist. Capachica, Chucuito, Plateria, Acora, Ilave, Tramo III: Jayu Jayu - Calacota (carpeta asfáltica)	93 343 320	103 778 928	4 000 000				4 000 000	1,97
21	2156096	Mejoramiento de la Carretera Dv. Caracara - Lampa - Cabanilla - Cabanillas, Tramo II: Lampa - Cabanillas (bicapa)	71 868 680	73 890 908	2 319 039				2 319 039	1,14




N°	CÓDIGO ÚNICO	NOMBRE DEL PROYECTO	MONTO VIABLE (S/.)	COSTO EXPEDIENTE TÉCNICO ACUMULADO (S/.) AL 03/12/2018	FUENTE DE FINANCIAMIENTO				PIA 2019 (S/.)	%
					RO	RDR	ROOC	RD		
22	2185578	Mejoramiento de la Carretera Dv. Desaguadero (Emp PE 36A) - Kelluyo - Pisacoma, Provincia de Chucuito - Puno, Tramo II: Kelluyo - Pisacoma (carpeta asfáltica)	58 938 025	75 394 864	15 500 000				15 500 000	7,65
23	2178716	Mejoramiento de la Carretera Calacota - Santa Rosa de Huayllata (Ruta R-11) Distrito de Ilave Provincia de El Collao - Puno (pavimento asfáltico)	37 443 590	44 320 405	10 000 000				10 000 000	4,93
24	2307272	Mejoramiento de la Carretera Challhuamayo, Inicio (354,908.00 E. - 8,522,756.00 N.), Final (348,991.00 E. - 8,525,762.00 N.), Distrito de Ayapata, Provincia de Carabaya - Puno (afirmado)	5 475 278	5 677 798	1 000 000				1 000 000	0,49
25	2131661	Construcción y Mejoramiento de la Carretera Desvío Vilquechico-Cojata-Sina-Yanahuaya (afirmado)	115 001 206	132 005 639	2 000 000			2 000 000	4 000 000	1,97
26	2287700	Mejoramiento de la Carretera PU N-110: Emp. PE-34i Asiruni - Rosaspata - Huayrapata - Emp. PE-34i Ninantaya, Distritos de Vilquechico-Rosaspata-Moho-Huayrapata, Provincia de Huancané y Moho - Puno, tramo I (asfaltado)	130 197 307	46 305 099	1 930 354			1 069 646	3 000 000	1,48
27	2267525	Mejoramiento de la Carretera Azangaro (Emp. Pu-113) - San Juan De Salinas - Chupa, Distritos de Azangaro, San Juan de Salinas y Chupa, Provincia de Azangaro -Puno (bicapa)	48 991 445	51 094 536			10 186 781		10 186 781	5,03
28	2321290	Mejoramiento de los Servicios de Transitabilidad de la Via Vecinal PU-595: Dv. Pampa Blanca - Rinconada - Cerro Lunar, Distrito de Ananea, Provincia de San Antonio de Putina - Puno (asfaltado)	20 071 493	17 641 254			10 971 569		10 971 569	5,41



N°	CÓDIGO ÚNICO	NOMBRE DEL PROYECTO	MONTO VIABLE (S/.)	COSTO EXPEDIENTE TÉCNICO ACUMULADO (S/.) AL 03/12/2018	FUENTE DE FINANCIAMIENTO				PIA 2019 (S/.)	%
					RO	RDR	ROOC	RD		
29	2343199	Mejoramiento de la Carretera (Emp 34B) Azángaro - (Emp PU-102) Jila Purina de los Distrito de Azángaro - Distrito de Tirapata - Provincia de Azángaro - Región Puno (asfaltado)	46 487 500					200 000	200 000	0,10
AGROPECUARIA			180 656 108	154 769 914	5 268 540	150 000	18 723 213	4 500 000	28 641 753	14,13
30	2232347	Mejoramiento y Ampliación del Servicio de Agua del Sistema de Riego Tecnificado Kaphia-Ticaraya, en las Comunidades de Ticaraya, Ampatiri, Batalla y Chatuma, del Distrito de Pomata, Provincia de Chucuito, Región Puno	7 830 751	9 350 858	1 000 000			1 000 000	2 000 000	0,99
31	2232349	Mejoramiento y Ampliación del Servicio de Agua para el Sistema de Riego Tecnificado Llanccacahua-Sora, en los Sectores de Llanccacahua, Trebol, Sora y Huanacomarca, Distrito de Umachiri, Provincia de Melgar, Región Puno	9 953 684	11 929 049	1 000 000	150 000		1 000 000	2 150 000	1,06
32	2187217	Mejoramiento de la Cadena de Valor de la Fibra de Alpaca en la Region Puno, II etapa	88 730 732	53 294 869			9 658 973		9 658 973	4,77
33	2313145	Mejoramiento del Manejo Sostenible de Vicuñas en Zonas Altoandinas de la Región Puno	19 714 435	21 331 012	2 000 000				2 000 000	0,99
34	2318520	Mejoramiento de la Capacidad Agroproductiva de Granos Andinos Organicos de Quinua, Cañihua, Haba y Tarwi en la Región Puno	22 754 583	23 349 312				2 500 000	2 500 000	1,23
35	2325694	Mejoramiento de la Tecnificación de Procesos para la Cadena Productiva de la Leche en la Región Puno	31 671 923	35 514 814			9 064 240		9 064 240	4,47



N°	CÓDIGO ÚNICO	NOMBRE DEL PROYECTO	MONTO VIABLE (S/.)	COSTO EXPEDIENTE TÉCNICO ACUMULADO (S/.) AL 03/12/2018	FUENTE DE FINANCIAMIENTO				PIA 2019 (S/.)	%
					RO	RDR	ROOC	RD		
36	2308619	Mejoramiento de la Producción y Comercialización de Quinoa, Asociación Santísima Cruz Cojela, Distrito de Pusi, Huancané, Puno (PROCOMPITE)			101 892				101 892	0,05
37	2308624	Mejoramiento de la Producción de Néctares y Licor de Cítricos, Asociación de Productores Agropecuarios del Sector de Challohuma, Distrito San Juan del Oro, Sandía, Puno (PROCOMPITE)			146 966				146 966	0,07
38	2308626	Mejoramiento de la Producción de Lácteos y Derivados en la Planta Quesera San Isidro, Comunidad Campesina de Jallahua, Distrito de Pucara, Lampa, Puno (PROCOMPITE)			145 950				145 950	0,07
39	2308632	Mejoramiento del Nivel de Competitividad del Cultivo de Café, Asociación de Productores Cafetaleros Agropecuarios y Frutícola Flor de Café Pacaysuizo, Distrito de Alto Inambari, Sandía, Puno (PROCOMPITE)			131 710				131 710	0,06
40	2308637	Estandarización de la Calidad en la Producción de Quinoa para su Comercialización, con Innovación Tecnológica en la Cosecha, Distrito de Cabanillas, San Román, Puno (PROCOMPITE)			126 926				126 926	0,06
41	2308640	Mejoramiento de la Producción y Transformación de Aguaymanto en la Comunidad de Ollachea, Distrito de Ollachea, Carabaya, Puno (PROCOMPITE)			131 790				131 790	0,07
42	2308647	Mejoramiento del Procesamiento de Papaya Andina (Carica Pubences) y su Comercialización, Asociación de Productores de Papaya Andina Orgánica, Distrito de Sandía, Sandía, Puno (PROCOMPITE)			483 306				483 306	0,24



N°	CÓDIGO ÚNICO	NOMBRE DEL PROYECTO	MONTO VIABLE (S/.)	COSTO EXPEDIENTE TÉCNICO ACUMULADO (S/.) AL 03/12/2018	FUENTE DE FINANCIAMIENTO				PIA 2019 (S/.)	%
					RO	RDR	ROOC	RD		
ORDEN PUBLICO Y SEGURIDAD			70 138 532	60 222 365				2 000 000	2 000 000	0,99
43	2183634	Mejoramiento de la Defensa Ribereña en las Márgenes Derecha e Izquierda del Río Ramis en los Tramos de Sacasco, Collana, Chacamarca, Patascachi, Yanaoco, Tuni Grande, Ramis y Balsapata de las Provincias de Huancané y Azangaro - Región Puno	66 457 254	55 514 719				1 000 000	1 000 000	0,49
44	2293195	Instalación y Ampliación del Servicio de Protección Contra Inundaciones en el Centro Poblado de Yanamayo y el Sector de Yurajmayo, Margen Izquierda del Río Tambopata del Distrito de San Juan del Oro - Sandia - Puno	3 681 278	4 707 646				1 000 000	1 000 000	0,49
AMBIENTE			9 357 820	10 618 928	40 178				40 178	0,02
45	2177361	Instalacion y Recuperacion de la Cobertura Forestal en el Anillo Circunlacustre del Altiplano de la Region Puno	9 357 820	10 618 928	40 178				40 178	0,02
TURISMO					316 980				316 980	0,16
46	2308630	Mejoramiento de la Producción de Artesanías Textiles y Tejido de Punto a Mano, Distrito de Vilavila, Lampa, Puno (PROCOMPITE)			105 000				105 000	0,05
47	2308631	Mejoramiento del Proceso de Hilado Artesanal y Tejido a Telar de la Fibra de Alpaca, Comité de Artesanía, Comunidad de Oruro, Distrito de Crucero, Carabaya, Puno (PROCOMPITE)			106 980				106 980	0,05
48	2308638	Mejoramiento de la Productividad e Ingresos de la Artesanía Textil en Telar y Bordados, Asociación de Productores Artesanos Pequeña Roma Virgen de Natividad, Distrito de Juli, Chucuito, Puno (PROCOMPITE)			105 000				105 000	0,05



N°	CÓDIGO ÚNICO	NOMBRE DEL PROYECTO	MONTO VIABLE (S/.)	COSTO EXPEDIENTE TÉCNICO ACUMULADO (S/.) AL 03/12/2018	FUENTE DE FINANCIAMIENTO				PIA 2019 (S/.)	%
					RO	RDR	ROOC	RD		
PROTECCIÓN SOCIAL			2 724 496	4 328 842	694 638			1 000 000	1 694 638	0,84
49	2230752	Mejoramiento de los servicios asistenciales de la aldea infantil virgen de la candelaria en el barrio la rinconada del centro poblado de salcedo, distrito de Puno, provincia de Puno, región de Puno	2 724 496	4 328 842	694 638			1 000 000	1 694 638	0,84
CULTURA Y DEPORTE			112 652 620	57 947 980	20,129 269			155 411	20 284 680	10,01
50	2188542	Mejoramiento de la Capacidad de Prestacion de Servicios Deportivos en el Estadio Guillermo Briceño Rosamedina de la Ciudad de Juliaca, Provincia de San Roman - Puno	29 226 326	29 206 508	8 129 269			155 411	8 284680	4,09
51	2186641	Mejoramiento del Servicio Deportivo, Cultural y Recreacional en la Capital de la Región Puno	83 426 294	28 741 472	12 000 000				12 000 000	5,92
PLANEAMIENTO, GESTIÓN Y RESERVA DE CONTINGENCIA			3 743 373	3 743 373				3 945 866	3 945 866	1,95
52	2393101	Mejoramiento y Ampliación del Servicio Administrativo de la Unidad de Gestión Educativa Local Melgar en el Distrito de Ayaviri, Provincia de Melgar, Región Puno	3 743 373	3 743 373				1 740 919	1 740 919	0,86
		Estudios de Pre-Inversion						2 204 947	2 204 947	1,09
TOTAL			1 408 682 652	1 227 059 637	95 269 457	150 000	81 656 363	25 588 529	202 664 349	100,00

Fuente: Aplicativo SSI y Banco de Inversiones al 03/12/2018 y Ley N° 30879 - Ley de Presupuesto del Sector Público para el Año Fiscal 2019



**CUADRO N° 6
METAS FÍSICA Y PRESUPUESTO PARA PROYECTOS DE INVERSIÓN PÚBLICA AÑO 2019**

Resultado	N°	Código Único	Nombre del proyecto	Ámbito de intervención	Primer devengado	Período de Ejecución Estudio de Pre Inversión (años)	Meta Física Principal Total		Monto Expediente tecnico (S/.) al 03/12/2018	Devengado acumulado al 03/12/2018 (S/.)	Toda fuente de financiamiento PIA - 2019 (S/.)	Beneficiarios
							Componente / Unidad Medida	Cantidad				
SALUD									294 183 841	92 846 912	57 970 033	
Reduccion de los indices de morbi-mortalidad, desnutricion y anemia	1	2108576	Construccion del Hospital Materno Infantil del Cono Sur Juliaca	San Román	dic-09	1.9 Años	Infraestructura / %	100	134 381 165	44 847 914	14 434 770	88 165
	2	2279375	Mejoramiento de los Servicios de Salud del Hospital de Apoyo Ilave, Provincia de El Collao - Region Puno	El Collao	mar-16	2.5 años	Infraestructura hospitalaria / M2	12,705	125 345 949	23 967 674	34 358 813	84 941
							Equipo biomédico	3,975				
	3	2190612	Mejoramiento y Ampliación de la Capacidad Resolutiva del Puesto de Salud Tolapalca, Microrred Mañazo - Puno	Puno	sep-14	0.75 Año	Infraestructura / M2	623	1 610 826	26 697	1 584 128	505
							Equipos medicos	123				
							Mobiliario medico	55				
	4	2190613	Ampliacion y Mejoramiento de la Capacidad Resolutiva del Puesto de Salud Charamaya, Microred de Mañazo - Redess Puno	Mañazo	ago-14	0.75 Año	Infraestructura / M2	510	1 924 025	1 023 802	672 298	785
							Equipamiento y capacitacion	1				
	5	2154443	Mejoramiento del Estado Nutricional del Niño Menor de Tres Años y la Madre Gestante en las Provincias de Azangaro, Lampa y San Roman de la Region Puno, año III	Azangaro, Lampa y San Roman	oct-12	3 años	Agentes comunitarios de salud capacitados / Agentes	165	10 233 822	6 900 216	2 240 720	16 702
							Establecimientos de salud acondicionados / Unidad	35				
							Construccion de establecimientos de salud para servicios de CRED / Establecimiento	5				
							Autoridades locales y lideres capacitados / Personas	51				
							Centro de vigilancia nutricional / Unidad	165				
6	2158850	Mejoramiento del Estado Nutricional de la Primera Infancia en la Zona Circunlacustre de la Region Puno, año III	Chucuito, El Collao, Huancane, Moho, San Antonio de Putina, Puno, Yunguyo	oct-12	3 años	Mayor conocimiento de la familia en el cuidado del crecimiento y desarrollo del niño y la gestante / Evento	13,575	10 014 654	7 683 421	2 367 279	32 752	
						Uso adecuado de alimentos de la zona de alto valor proteico, vitaminas y minerales / Evento	1,215					
						Mayor conocimiento para el consumo de agua segura y saneamiento básico / Evento	1,650					



Resultado	N°	Código Único	Nombre del proyecto	Ámbito de intervención	Primer devengado	Periodo de Ejecución Estudio de Pre Inversión (años)	Meta Física Principal Total		Monto Expediente técnico (S/.) al 03/12/2018	Devengado acumulado al 03/12/2018 (S/.)	Toda fuente de financiamiento PIA - 2019 (S/.)	Beneficiarios
							Componente / Unidad Medida	Cantidad				
SALUD												
	7	2159149	Mejoramiento de las Capacidades para Prevenir la Desnutricion Cronica, en Menores de 3 Años en las Provincias de Carabaya, Melgar y Sandia de la Region Puno, año III	Carabaya, Melgar y Sandia	abr-13	2.5 años	Agentes comunitarios de salud capacitados / Agentes	198	10 673 402	8 397 188	2 312 025	121 518
						Construccion de establecimientos de salud para servicios de CRED / Establecimiento	6					
						Centro de vigilancia nutricional / Unidad	66					
EDUCACION												
Incremento de logros de aprendizajes en educacion basica regular	8	2249767	Ampliacion y Mejoramiento del Servicio de Educacion Superior No Universitaria del Instituto Superior Tecnologico Publico de Yunguyo, Provincia de Yunguyo - Puno	Yunguyo	oct-15	01 año	Aulas pedagogicas / Unidad	15	11 816 477	8 026 156	1 519 140	4 954
							Ambientes / Laboratorio	12				
							Ambientes administrativos	5				
							Ambientes para biblioteca	5				
							Cerco perimetrico / ML	305				
							Mini coliseo / auditorio	1				
							Losa deportiva	1				
							Modulos de mobiliario	15				
		9	2335880	Mejoramiento del Servicio Educativo de las Carreras de Contabilidad, Enfermeria Técnica, Computación e Informática, Industria Alimentaria y Producción Agropecuaria del ISEPA, Provincia de Melgar - Puno	Melgar	No tiene	01 año	Aulas pedagogicas de contabilidad	3	60 172	500 000	6 300
								Aulas pedagogicas de enfermeria tecnica	3			
								Aulas pedagogicas de computacion e informatica	3			
								Aulas pedagogicas de industria alimentaria	3			
								Aulas pedagogicas de produccion agropecuaria	3			
								Modulo de crianza de animales mayores / Modulo	1			
								Modulo para produccion de cultivos (01)	1			
							Modulo de riego tecnificado	1				
							Modulo de produccion de plantas en vivero	1				



Resultado	N°	Código Único	Nombre del proyecto	Ámbito de intervención	Primer devengado	Periodo de Ejecución Estudio de Pre Inversión (años)	Meta Fisica Principal Total		Monto Expediente tecnico (S/.) al 03/12/2018	Devengado acumulado al 03/12/2018 (S/.)	Toda fuente de financiamiento PIA - 2019 (S/.)	Beneficiarios
							Componente / Unidad Medida	Cantidad				
Incremento de logros de aprendizajes en educación basica regular	10	2323700	Mejoramiento del Servicio Educativo de las Carreras de Produccion, Automotriz, Minería, Contabilidad, Computacion, Secretariado, Enfermeria, Laboratorio Clínico y Protesis Dental del Ist Manuel Nuñez Butron, Juliaca, San Roman - Puno	San Roman	ene-17	01 Año	Aulas pedagogicas de mecanica de produccion	3	45 163 239	165 444	10 631 139	9 900
							Aulas pedagogicas de mecanica automotriz	3				
							Aulas pedagogicas de explotacion minera	3				
							Aulas pedagogicas de contabilidad	6				
							Aulas pedagogicas de computacion	6				
							Aulas pedagogicas de secretariado ejecutivo	3				
							Aulas pedagogicas de enfermeria tecnica	3				
							Aulas pedagogicas de laboratorio clinico	3				
							Aulas pedagogicas de protesis dental	3				
							Ambientes administrativos y complementarios	19				
	Equipamiento y mobiliario	52										
	11	2250752	Mejoramiento de los Servicios Educativos en E.B.R. Orientado a la Ecoeficiencia en la I.I.EE. Independencia Nacional de la Ciudad de Puno	Puno	oct-15	1.25 Años	Aulas pedagogicas	32	28 828 582	316 570	7 284 848	20 966
							Modulos de equipamiento y mobiliario educativo	4				
							Ambiente adminsitrativos y complementarios	61				
	12	2393398	Mejoramiento del Servicio Educativo de Nivel Secundario en la I.E. A - 28 Perú BIRF Centro Poblado de Azangaro - Distrito de Azangaro - Provincia de Azangaro - Región Puno	Azangaro	No tiene	01 Año	Aulas pedagogicas	24			300 000	11 024
							Laboratorio	3				
							Aula de arte	1				
							Sala de usos multiples	1				
	13	2411335	Mejoramiento del Servicio Educativo en la I.E.S. San Salvador , - Distrito de Puno - Provincia de Puno - Departamento de Puno	Puno	No tiene	01 Año	Aulas pedagogicas	6			200 000	336
							Equipamiento	6				
Cerco perimetrico							1					
14	2411336	Mejoramiento Servicio Integral de la Institucion Educativa Secundaria Industrial Peru BIRF Distrito de San Miguel - Provincia de San Roman - Departamento de Puno	San Roman	No tiene	01 Año	Aulas pedagogicas	27			300 000	10	
						Laboratorios	3					
						Talleres	11					
						Cerco perimetrico	1					




Resultado	N°	Código Único	Nombre del proyecto	Ámbito de intervención	Primer devengado	Período de Ejecución Estudio de Pre Inversión (años)	Meta Física Principal Total		Monto Expediente técnico (S/.) al 03/12/2018	Devengado acumulado al 03/12/2018 (S/.)	Toda fuente de financiamiento PIA - 2019 (S/.)	Beneficiarios
							Componente / Unidad Medida	Cantidad				
Incremento de logros de aprendizajes en educación básica regular	15	2384978	Mejoramiento de los Servicios de Educación Secundaria en la Institución Educativa Pública Militar "Inca Manco Capac", Centro Poblado de Totorani - Distrito de Puno - Provincia de Puno - Región Puno	Puno	No tiene	02 Años	Aulas pedagogicas	22			300 000	3 442
						Equipamiento	22					
						Cerco perimetrico	1					
	16	2385051	Mejoramiento del Servicio Educativo en la I.E.S. San Juan Bosco de Salcedo con Jornada Escolar Completa Distrito de Puno - Provincia de Puno - Región Puno	Puno	No tiene	01 año	Aulas pedagogicas	9			200 000	4 076
						Aula de arte	1					
					Aula de educacion fisica	1						
					Talleres de formacion tecnica	5						
17	2357322	Mejoramiento Servicio Educativo en la IES. 32 Mariano H. Cornejo de la Localidad de Juliaca - Distrito de Juliaca - Provincia De San Roman - Región Puno	San Román	No tiene	01 año	Aulas pedagogicas	33			200 000	2 299	
					Talleres	5						
					Cerco perimetrico	1						
18	2250952	Mejoramiento del Servicio Educativo en la Institución Educativa Primaria 70150 del Centro Poblado Huacochullo, en el Distrito de Pichacani, Provincia de Puno, Puno	Puno	mar-17	0.6 año	Aulas pedagogicas	6	2 581 519	136 960	2 444 558	693	
					Laboratorio de innovacion tecnologica	1						
					Equipamiento	6						
					Cerco perimetrico	1						
19	2301171	Mejoramiento de los Servicios Educativos de Nivel Primaria en la I.E.P. N 70473 del Centro Poblado de Paríña, Distrito de Ocuviuri - Lampa - Puno	Lampa	dic-17	0.5 año	Ambientes pedagogicos / M2	165	2 745 147	32 000	2 713 147	364	
					Ambientes administrativos / M2	31						
					Ambientes complementarios y de servicios / M2	80						
					Equipamiento	1						
TRANSPORTE									550 109 431	259 947 307	61 177 389	
Reducción de costo y tiempo y mejorar la seguridad vial en el sistema de transporte terrestre	20	2131389	Mejoramiento de la Infraestructura Vial del Circuito Turístico Lago Sagrado de los Incas - Dist. Capachica, Chucuito, Plateria, Acora, Ilave (Bicapa)	Puno, El Collao	dic-10	04 años	Total / Km.	69.6	103 778 928	47 814 063	4 000 000	110 385
							Tramo I: Capachica - Llachon) / Km.	13.76				
							Tramo II: (Cota - Charcas) / Km.	49.54				
							Tramo III: (Jayu Jayu - Calacota) / Km. (Programado 2019)	6.5				
	21	2156096	Mejoramiento de la Carretera Dv. Caracara - Lampa - Cabanilla - Cabanillas (Bicapa)	Lampa, San Román	jul-12	02 años	Total / Km.	50.5	73 890 908	62 281 293	2 319 039	28 142
					Tramo I (Caracara - Lampa) / Km. (Concluido 2015)	21.91						
					Tramo II (Lampa - Cabanillas) / Km. (Programado 2019)	28.70						



Resultado	N°	Código Único	Nombre del proyecto	Ámbito de intervención	Primer devengado	Período de Ejecución Estudio de Pre Inversión (años)	Meta Física Principal Total		Monto Expediente técnico (S/.) al 03/12/2018	Devengado acumulado al 03/12/2018 (S/.)	Toda fuente de financiamiento PIA - 2019 (S/.)	Beneficiarios
							Componente / Unidad Medida	Cantidad				
Reducción de costo y tiempo y mejorar la seguridad vial en el sistema de transporte terrestre	22	2185578	Mejoramiento de la Carretera Dv. Desaguadero (Emp PE 36A) - Kelluyo - Pisacoma, Provincia de Chucuito - Puno, Tramo II: Kelluyo - Pisacoma (carpeta asfáltica)	Chucuito	oct-13	04 años	Total / Km.	46.47	75 394 864	23 813 635	15 500 000	50 029
							Tramo I: (Desaguadero - Kelluyo) / Km.	18.97				
							Tramo II: (Kelluyo - Pisacoma) / Km. (Programado 2019)	27.5				
	23	2178716	Mejoramiento de la Carretera Calacota - Santa Rosa de Huayllata (Ruta R-11) Distrito de Ilave Provincia de El Collao - Puno (pavimento asfáltico)	El Collao	jun-13	1.25 años	Total / Km. (Programado 2019)	22.72	44 320 405	13 607 045	10 000 000	33 110
	24	2307272	Mejoramiento de la Carretera Challhuamayo, Inicio (354,908.00 E. - 8,522,756.00 N.), Final (348,991.00 E. - 8,525,762.00 N.), Distrito de Ayapata, Provincia de Carabaya - Puno (afirmado)	Carabaya	oct-16	0.4 Años	Total / Km. (Programado 2019)	9	5 677 798	3 629 274	1 000 000	13 018
	25	2131661	Construcción y Mejoramiento de la Carretera Desvio Vilquechico-Cojata-Sina-Yanahuaya (afirmado)	Sandía, San Antonio de Putina y Huancane	dic-17	1.25 años	Total / Km.	161.3	132 005 639	91 084 927	4 000 000	83 549
							Tramo I Dv. Vilquechico - Cojata / Km. (sin intervención)	55				
Tramo II (Sina - Cojata) / Km. (sin intervención)							68					
Tramo III (Sina - Yanahuaya) / Km.							38.3					
Sub Tramo 002 / Km. (Progmdado 2019)							17.6					
Sub Tramo 003 / Km. (Progmdado 2019)							15.36					
26	2287700	Mejoramiento de la Carretera PU N-110: Emp. PE-34i Asiruni - Rosaspata - Huayrapata - Emp. PE-34i Ninantaya, Distritos de Vilquechico-Rosaspata-Moho-Huayrapata, Provincia de Huancané y Moho - Puno (asfaltado)	Huancane y Moho	No tiene	3 años	Total Km. (Programado 2019)	58	46 305 099	389 595	3 000 000	56 064	
						Tramo I: Desvio de Asiruni - Rosaspata	20					
						Tramo II: Rosaspata - Huayrapata	20					
						Tramo III: Huayrapata - Ninantaya	18					
27	2267525	Mejoramiento de la Carretera Azangaro (Emp. Pu-113) - San Juan De Salinas - Chupa, Distritos de Azangaro, San Juan de Salinas y Chupa, Provincia de Azangaro -Puno (bicapa)	Azangaro	dic-15	3.5 años	Total / Km.	32.7	51 094 536	17 260 944	10 186 781	29 869	
						Tramo I: (Azangaro - Dv. San Juan de Salinas) / Km.	9					
						Tramo II: (Dv. San Juan de Salinas - Curayllu) / Km.	8					
						Tramo III: (Curayllu - Chupa) / Km.	15.7					




Resultado	N°	Código Único	Nombre del proyecto	Ámbito de intervención	Primer devengado	Periodo de Ejecución Estudio de Pre Inversión (años)	Meta Física Principal Total		Monto Expediente técnico (S/.) al 03/12/2018	Devengado acumulado al 03/12/2018 (S/.)	Toda fuente de financiamiento PIA - 2019 (S/.)	Beneficiarios
							Componente / Unidad Medida	Cantidad				
	28	2321290	Mejoramiento de los Servicios de Transitabilidad de la Vía Vecinal PU-595: Dv. Pampa Blanca - Rinconada - Cerro Lunar, Distrito de Ananea, Provincia de San Antonio de Putina - Puno (asfaltado)	San Antonio de Putina	may-17	1.5 años	Total / Km. (Programado 2019)	10.12	17 641 254	66 531	10 971 569	41 673
	29	2343199	Mejoramiento de la Carretera (Emp 34B) Azángaro - (Emp PU-102) Jila Purina de los Distrito de Azángaro - Distrito de Tirapata - Provincia de Azángaro - Región Puno (asfaltado)	Azángaro	No tiene	1.5 años	Total Km. (Programado 2019)	27.4			200 000	125 525
AGROPECUARIA									154 769 914	37 238 149	28 641 753	
Incremento de la producción y productividad agropecuaria	30	2232347	Mejoramiento y Ampliación del Servicio de Agua del Sistema de Riego Tecnificado Kaphia-Ticaraya, en las Comunidades de Ticaraya, Ampatiri, Batalla y Chatuma, del Distrito de Pomata, Provincia de Chucuito, Región Puno	Chucuito	jul-14	02 Años	Construccion de presa en gaviones con geomembrana	2	9 350 858	4 403 050	2 000 000	2 018
							Instalación del sistema de riego tecnificado	1				
							Pasantías a sistemas de riego	3				
							Instalacion de parcelas demostrativas	6				
	31	2232349	Mejoramiento y Ampliación del Servicio de Agua para el Sistema de Riego Tecnificado Llanccacahua-Sora, en los Sectores de Llanccacahua, Trebol, Sora y Huanacomarca, Distrito de Umachiri, Provincia de Melgar, Región Puno	Melgar	ago-15	02 años	Construccion de captacion	1	11 929 049	1 050 377	2 150 000	240
							Canal de conduccion / KM	6				
							Construccion de reservorio / Unidad	3				
							Instalacion de sistema de riego recnificado / ha.	200				
							Instalacion de parcelas demostrativas / ha.	10				
							Capacitacion / Eventos	18				
							Asistencia tecnica en manejo de riego y cultivo / Usuario	240				
	Pasantías a sistemas de riego	3										
	32	2187217	Mejoramiento de la Cadena de Valor de la Fibra de Alpaca en la Region Puno, etapa II	Huancané Lampa Carabaya Chucuito El Collao Melgar Sandia Puno Azángaro S.A. de Putina	ago-15	07 años	Núcleos elite de reproductores	2	53 294 869	19 383 525	9 658 973	11 785
Banco de gemoplasma							2					
Centro de evaluación genética							1					
Registro genealógico							1					
Laboratorio de análisis de la fibra							1					
Centro de producción de reproductores							45					
Capacitación							400					




Resultado	N°	Código Único	Nombre del proyecto	Ámbito de intervención	Primer devengado	Período de Ejecución Estudio de Pre Inversión (años)	Meta Física Principal Total		Monto Expediente técnico (S/.) al 03/12/2018	Devengado acumulado al 03/12/2018 (S/.)	Toda fuente de financiamiento PIA - 2019 (S/.)	Beneficiarios
							Componente / Unidad Medida	Cantidad				
Incremento de la producción y productividad agropecuaria	33	2313145	Mejoramiento del Manejo Sostenible de Vicuñas en Zonas Altoandinas de la Región Puno	Azángaro, San Antonio de Putina, Carabaya, Lampa, Puno, Sandía, Huancané, Chucuito, El Collao, Melgar, El Collao, Puno	feb-18	03 Años	Control y vigilancia de vicuñas / Modulo	83	21 331 012	2 062 560	2 000 000	5 339
							Ampliación de manejo sostenible de vicuñas / Modulo	83				
							Mejoramiento de manejo sostenible de vicuñas / Modulo	70				
							Manejo de aguas / Modulo	83				
							Captura y esquila de vicuñas (kit veterinarios, esquiladoras, módulos de captura) / Modulo	171				
							Capacitación en asociatividad para la sostenibilidad del manejo de vicuñas / Taller	171				
							Evaluación agrostologica de CUSCSS / Visita	495				
							Manejo y mejoramiento de praderas naturales de los CUSCSS / Visita	277				
							Captura y esquila de vicuñas / Visita	277				
							Predescerdado y descerdado de la fibra de vicuña / Asistencia Técnica	165				
Incremento de la producción y productividad agropecuaria	34	2318520	Mejoramiento de la Capacidad Agroproductiva de Granos Andinos Organicos de Quinua, Cañihua, Haba y Tarwi en la Región Puno	Azangaro, Huancane, El Collao, Lampa, Melgar, Chucuito, San Antonio de Putina, Puno, Yunguyo, San Román y Moho	set-16	03 años	Semillero de quinua / Modulo	11	23 349 312	3 577 903	2 500 000	10 565
							Semillero de cañihua / Modulo	3				
							Semillero de tarwi / Modulo	2				
							Semillero de haba / Modulo	11				
							Producción de quinua organica / Modulo	194				
							Producción de cañihua organica / Modulo	72				
							Producción de tarwi organica / Modulo	8				
							Producción de haba organica / Modulo	50				



Resultado	N°	Código Único	Nombre del proyecto	Ámbito de intervención	Primer devengado	Período de Ejecución Estudio de Pre Inversión (años)	Meta Física Principal Total		Monto Expediente técnico (S/.) al 03/12/2018	Devengado acumulado al 03/12/2018 (S/.)	Toda fuente de financiamiento PIA – 2019 (S/.)	Beneficiarios
							Componente / Unidad Medida	Cantidad				
Incremento de la producción y productividad agropecuaria	35	2325694	Mejoramiento de la Tecnificación de Procesos para la Cadena Productiva de la Leche en la Región Puno	Azagnaro, Chucuito, El Collao, Huancane, Lampa, Meigar, Moho, Puno, San Roman, San Antonio de Putina, Yunguyo	abr-17	03 Años	Manejo de pastos cultivados / Modulo	198	35 514 814	6 760 734	9 064 240	13 200
							Conservación de pastos cultivados y forraje / Modulo	395				
							Manejo reproductivo, productivo e Inseminación artificial con semen sexado y genómico / Modulo	379				
							Biotecnología reproductiva en vacunos lecheros / Modulo	1				
							Ordeño de leche (Salas de ordeño óptimas).	80				
							Formación de CAL (Comité de Acopio Lechero).	6				
							Mejora de calidad de leche / Modulo	379				
							Sistemas de gestión de calidad para plantas categorizadas	51				
							Manejo, conservación de pastos cultivados, forrajes y alimentación balanceada para vacunos /Asistencia técnica	52,800				
							Buenas prácticas de ordeño, manejo de leche, acopio y control de calidad / Asistencia técnica	52,800				
36	2308619	Mejoramiento de la Producción y Comercialización de Quinua, Asociación Santísima Cruz Cojela, Distrito de Pusí, Huancané, Puno (PROCOMPITE)	Huancane				Produccion y comercialización de quinua			101 892	PROCOMPITE	
37	2308624	Mejoramiento de la Producción de Néctares y Licor de Cítricos, Asociación de Productores Agropecuarios del Sector de Challohuma, Distrito San Juan del Oro, Sandia, Puno (PROCOMPITE)	Sandia				Produccion de nectares			146 966		
38	2308626	Mejoramiento de la Producción de Lácteos y Derivados en la Planta Quesera San Isidro, Comunidad Campesina de Jallahua, Distrito de Pucara, Lampa, Puno (PROCOMPITE)	Lampa				Produccion de lácteos y derivados			145 950		



Resultado	N°	Código Único	Nombre del proyecto	Ámbito de intervención	Primer devengado	Período de Ejecución Estudio de Pre Inversión (años)	Meta Física Principal Total		Monto Expediente técnico (S/.) al 03/12/2018	Devengado acumulado al 03/12/2018 (S/.)	Toda fuente de financiamiento PIA - 2019 (S/.)	Beneficiarios	
							Componente / Unidad Medida	Cantidad					
Incremento de la producción y productividad agropecuaria	39	2308632	Mejoramiento del Nivel de Competitividad del Cultivo de Café, Asociación de Productores Cafetaleros Agropecuarios y Frutícola Flor de Café Pacaysuizo, Distrito de Alto Inambari, Sandía, Puno (PROCOMPITE)	Sandía			Produccion de café				131 710	PROCOMPITE	
	40	2308637	Estandarización de la Calidad en la Producción de Quinoa para su Comercialización, con Innovación Tecnológica en la Cosecha, Distrito de Cabanillas, San Román, Puno (PROCOMPITE)	San Roman			Produccion de quinoa y comercializacion				126 926		
	41	2308640	Mejoramiento de la Producción y Transformación de Aguaymanto en la Comunidad de Ollachea, Distrito de Ollachea, Carabaya, Puno (PROCOMPITE)	Carabaya			Produccion y transformación de aguaymanto				131 790		
	42	2308647	Mejoramiento del Procesamiento de Papaya Andina (Carica Pubences) y su Comercialización, Asociación de Productores de Papaya Andina Orgánica, Distrito de Sandía, Sandía, Puno (PROCOMPITE)	Sandía			Procesamiento de papaya				483 306		
ORDEN PUBLICO Y SEGURIDAD										60 222 365	18 320 799	2 000 000	
Protección ante riesgos de desastres naturales	43	2183634	Mejoramiento de la Defensa Ribereña en las Márgenes Derecha e Izquierda del Río Ramis en los Tramos de Sacasco, Collana, Chacamarca, Patascachi, Yanaoco, Tuní Grande, Ramis y Balsapata de las Provincias de Huancané y Azangaro - Región Puno, tramo III	Azangaro y Huancané	Set - 2013	02 años	Mejoramiento de diques / KM	64	55 514 719	18 181 041	1 000 000	9 350	
							Enrocado / Metros lineales	9,060					
							Plantaciones	27,727					
	44	2293195	Instalación y Ampliación del Servicio de Protección Contra Inundaciones en el Centro Poblado de Yanamayo y el Sector de Yurajmayo, Margen Izquierda del Río Tambopata del Distrito de San Juan del Oro - Sandía - Puno	Sandía	oct-16	0.5 año	Construcción de defensa riverena con concreto ciclopeo / Metros lineales	520	4 707 646	139 758	1 000 000	1 717	
							Trabajos de limpieza y descolmatacion del cauce del Rio Tambopata / Metros lineales	320					



Resultado	N°	Código Único	Nombre del proyecto	Ámbito de intervención	Primer devengado	Periodo de Ejecución Estudio de Pre Inversión (años)	Meta Física Principal Total		Monto Expediente técnico (S/.) al 03/12/2018	Devengado acumulado al 03/12/2018 (S/.)	Toda fuente de financiamiento PIA - 2019 (S/.)	Beneficiarios
							Componente / Unidad Medida	Cantidad				
AMBIENTE												
Protección al medio ambiente y reducción de la erosión de la tierra	45	2177361	Instalacion y Recuperacion de la Cobertura Forestal en el Anillo Circunlacustre del Altiplano de la Region Puno	Multiprovincial	may-13	05 años	Instalación plántones forestales / Hectárea	2,200	10,618,928	9,885,930	40,178	25,778
TURISMO											316,980	
Producción de artesanías textiles	46	2308630	Mejoramiento de la Producción de Artesanías Textiles y Tejido de Punto a Mano, Distrito de Vilavila, Lampa, Puno (PROCOMPITE)	Lampa			Producción de artesanías textiles				105,000	PROCOMPITE
	47	2308631	Mejoramiento del Proceso de Hilado Artesanal y Tejido a Telar de la Fibra de Alpaca, Comité de Artesanía, Comunidad de Oruro, Distrito de Crucero, Carabaya, Puno (PROCOMPITE)	Carabaya			Proceso de hilado artesanal y tejido a telar				106,980	
	48	2308638	Mejoramiento de la Productividad e Ingresos de la Artesanía Textil en Telar y Bordados, Asociación de Productores Artesanos Pequeña Roma Virgen de Natividad, Distrito de Juli, Chucuito, Puno (PROCOMPITE)	Chucuito			Productividad e ingresos de la artesanía textil				105,000	
PROTECCIÓN SOCIAL												
Protección social para población vulnerable	49	2230752	Mejoramiento de los servicios asistenciales de la aldea infantil virgen de la candelaria en el barrio la rinconada del centro poblado de salcedo, distrito de puno, provincia de puno, región de Puno	Puno	jul-13	0.7 Año	Intervención en las viviendas / M2	1,455	4 328 842	2 054 425	1 694 638	669
							Intervención en infraestructura educativa / M2	933				
							Intervención en infraestructura administrativa / M2	870				



Resultado	N°	Código Único	Nombre del proyecto	Ámbito de intervención	Primer devengado	Periodo de Ejecución Estudio de Pre Inversión (años)	Meta Física Principal Total		Monto Expediente técnico (S/.) al 03/12/2018	Devengado acumulado al 03/12/2018 (S/.)	Toda fuente de financiamiento PIA - 2019 (S/.)	Beneficiarios
							Componente / Unidad Medida	Cantidad				
CULTURA Y DEPORTE												
Incremento de la practica de deportes	50	2188542	Mejoramiento de la Capacidad de Prestacion de Servicios Deportivos en el Estadio Guillermo Briceño Rosamedina de la Ciudad de Juliaca, Provincia de San Roman - Puno	San Román	dic-03	01 Año	Cobertura en las tribunas de oriente y occidente / Unidad	1	29 206 508	16 448 302	8 284 680	101 742
							Renovación del campo deportivo de fútbol, pista atlética, plataformas deportivas; mejoramiento y ampliación de tribunas y obras complementarias / Unidad	1				
	51	2186641	Mejoramiento del Servicio Deportivo, Cultural y Recreacional en la Capital de la Región Puno	Puno	nov-13	1.5 Años	Campo de Entrenamiento / M2	10,286	28 741 472	4 884 366	12 000 000	136 244
							Plantaformas de usos múltiples / M2	666				
							Cancha de tenis / M2	478				
							Canchas de frontón / M2	268				
							Canchas deportiva de grass natural / M2	776				
							Servicio Higiénicos - Stand de venta / M2	403				
							Coliseo cubierto / M2	8,800				
							Piscina semi olímpica / M2	5,250				
PLANEAMIENTO, GESTION Y RESERVA DE CONTINGENCIA												
	52	2393101	Mejoramiento y Ampliación del Servicio Administrativo de la Unidad de Gestión Educativa Local Melgar en el Distrito de Ayaviri, Provincia de Melgar, Región Puno	Melgar	nov-17	01 Año	Modulo de ambientes administrativos y complementarios	1	3 743 373	968 763	1 740 919	
			Estudios de Pre-Inversion								2 204 947	
Total									1 227 059 637	451 332 255	202 664 349	

Fuente: Aplicativo SSI y Banco de Inversiones al 03/12/2018 y Ley N° 30879 - Ley de Presupuesto del Sector Público para el Año Fiscal 2019



SALUD

ANEXO 01: POI – 2019 CONSOLIDADO CON PROGRAMACIÓN FÍSICA

Periodo del PEI : 2018-2020 Modificado, Aprobado con Resolución Ejecutiva Regional N° 202-2018-GR-GR PUNO

Unidad Ejecutora : Sede Central


Centro de Costo : Gerencia Regional de Infraestructura

OEI.03: Reducir la mortalidad materna - neonatal

AEI:03.03: Atención institucional de parto en forma oportuna a gestantes

Situación actual	Código único	Nombre del Proyecto		Beneficiarios	Periodo de Ejecución	Expediente técnico acumulado del PIP (S/.)	Devengado Actualizado al 03/12/2018												
En ejecución	2108576	Construcción del Hospital Materno Infantil del Cono Sur Juliaca		88,165	1.9 Año	134,381,165	44,847,914												
Código	Actividad Operativa	Ubigeo	Unidad de Medida	Meta Financiera Anual (S/.) PIA 2019	Programación Física												Meta Física Total del PIP	Prioridad	
					ENE	FEB	MAR	ABR	MAY	JUN	JUL	AGO	SET	OCT	NOV	DIC			
AO 1	Infraestructura hospitalaria	San Román	Metro cuadrado	14,434,770	-	-	-	-	-	-	-	-	-	-	-	-	11,241.92	Alta	
AO 2	Equipo biomédico	San Román	Equipo		-	-	-	-	-	-	-	-	-	-	-	-	-	276	Alta
AO 3	Equipo complementario	San Román	Equipo		-	-	-	-	-	-	-	-	-	-	-	-	-	505	Alta
AO 4	Equipo electromecánico	San Román	Equipo		-	-	-	-	-	-	-	-	-	-	-	-	-	154	Alta
AO 5	Instrumental médico	San Román	Equipo		-	-	-	-	-	-	-	-	-	-	-	-	-	139	Alta
AO 6	Equipo informático	San Román	Equipo		-	-	-	-	-	-	-	-	-	-	-	-	-	226	Alta
AO 7	Mobiliario administrativo	San Román	Unidad		-	-	-	-	-	-	-	-	-	-	-	-	-	1,583	Alta
AO 8	Mobiliario clínico	San Román	Unidad		-	-	-	-	-	-	-	-	-	-	-	-	-	1,301	Alta
AO 9	Vehículos	San Román	Unidad		-	-	-	-	-	-	-	-	-	-	-	-	-	02	Alta
Total				14,434,770															

Nota. Considera el presupuesto total por toda fuente de financiamiento y genérica de gasto según el Presupuesto Institucional de Apertura para el año fiscal 2019



ANEXO 02: POI – 2019 CONSOLIDADO CON PROGRAMACIÓN FINANCIERA

Periodo del PEI : 2018-2020 Modificado, Aprobado con Resolución Ejecutiva Regional N° 202-2018-GR-GR PUNO
 Unidad Ejecutora : Sede Central
 Centro de Costo : Gerencia Regional de Infraestructura

OEI.03: Reducir la mortalidad materna - neonatal


AEI:03.02: Atención institucionalizada con menor riesgo a recién nacido

Situación actual	Código único	Nombre del Proyecto	Presupuesto PIA Año 2019 (S/.) (*)			
			RD			Total
En ejecución	2108576	Construcción del Hospital Materno Infantil del Cono Sur Juliaca	2.6.22.33	2.6.22.34	2.6.22.35	Total
			693,037	10,241,733	3,500,000	14,434,770

Código	Actividad Operativa	Ubigeo	Unidad de Medida	Meta Fisica Total del PIP	Programación Financiera												Monto POI (S/.) PIA 2019	
					ENE	FEB	MAR	ABR	MAY	JUN	JUL	AGO	SET	OCT	NOV	DIC		
AO 1	Infraestructura hospitalaria	San Román	Metro cuadrado	11,241.92	-	-	-	-	-	-	-	-	-	-	-	-	-	14,434,770
AO 2	Equipo biomédico	San Román	Equipo	276	-	-	-	-	-	-	-	-	-	-	-	-	-	
AO 3	Equipo complementario	San Román	Equipo	505	-	-	-	-	-	-	-	-	-	-	-	-	-	
AO 4	Equipo electromecánico	San Román	Equipo	154	-	-	-	-	-	-	-	-	-	-	-	-	-	
AO 5	Instrumental médico	San Román	Equipo	139	-	-	-	-	-	-	-	-	-	-	-	-	-	
AO 6	Equipo informático	San Román	Equipo	226	-	-	-	-	-	-	-	-	-	-	-	-	-	
AO 7	Mobiliario administrativo	San Román	Unidad	1,583	-	-	-	-	-	-	-	-	-	-	-	-	-	
AO 8	Mobiliario clínico	San Román	Unidad	1,301	-	-	-	-	-	-	-	-	-	-	-	-	-	
AO 9	Vehículos	San Román	Unidad	02	-	-	-	-	-	-	-	-	-	-	-	-	-	
Total					-	-	-	-	-	-	-	-	-	-	-	-	-	14,434,770

Nota. Considera el presupuesto total por toda fuente de financiamiento y genérica de gasto según el Presupuesto Institucional de Apertura para el año fiscal 2019.

(*) Considera la específica de gasto que corresponde a la genérica de gasto 2.6 Adquisición de activos no financieros



ANEXO 01: POI - 2019 CONSOLIDADO CON PROGRAMACIÓN FÍSICA

Periodo del PEI : 2018-2020 Modificado, Aprobado con Resolución Ejecutiva Regional N° 202-2018-GR-GR PUNO
 Unidad Ejecutora : Sede Central
 Centro de Costo : Gerencia Regional de Infraestructura

OEI.03: Reducir la mortalidad materna - neonatal

AEI.03.03: Atención institucional de parto en forma oportuna a gestantes

Situación actual	Código único	Nombre del Proyecto		Beneficiarios	Periodo de Ejecución	Expediente técnico acumulado del PIP (S/.)	Devengado Actualizado al 03/12/2018												
En ejecución	2279375	Mejoramiento de los Servicios de Salud del Hospital de Apoyo Ilave, Provincia de El Collao - Region Puno		84,941	2.5 Años	125,345,949	23,967,674												
Código	Actividad Operativa	Ubigeo	Unidad de Medida	Meta Financiera Anual (S/.) PIA 2019	Programación Física												Meta Fisica Total del PIP	Prioridad	
					ENE	FEB	MAR	ABR	MAY	JUN	JUL	AGO	SET	OCT	NOV	DIC			
AO 1	Infraestructura hospitalaria	El Collao	Metro cuadrado	34,358,813	-	-	-	-	-	-	-	-	-	-	-	-	-	12,705	Alta
AO 2	Equipo biomédico	El Collao	Equipo		-	-	-	-	-	-	-	-	-	-	-	-	-	3,975	Alta
Total				34,358,813															

Nota. Considera el presupuesto total por toda fuente de financiamiento y genérica de gasto según el Presupuesto Institucional de Apertura para el año fiscal 2019



ANEXO 02: POI – 2019 CONSOLIDADO CON PROGRAMACIÓN FINANCIERA

Periodo del PEI : 2018-2020 Modificado, Aprobado con Resolución Ejecutiva Regional N° 202-2018-GR-GR PUNO

Unidad Ejecutora : Sede Central

Centro de Costo : Gerencia Regional de Infraestructura

OEI.03: Reducir la mortalidad materna - neonatal


AEI:03.02: Atención institucionalizada con menor riesgo a recién nacido

Situación actual	Código único	Nombre del Proyecto	Presupuesto PIA Año 2019 (S/.) (*)				Total
			RO	ROOC	RD		
En ejecución	2279375	Mejoramiento de los Servicios de Salud del Hospital de Apoyo llave, Provincia de El Collao - Region Puno	2.6.81.43	2.6.23.992	2.6.81.43	9,493,323	34,358,813
			506,677	24,358,813			

Código	Actividad Operativa	Ubigeo	Unidad de Medida	Meta Física Total del PIP	Programación Financiera												Monto POI (S/.) PIA 2019	
					ENE	FEB	MAR	ABR	MAY	JUN	JUL	AGO	SET	OCT	NOV	DIC		
AO 1	Infraestructura hospitalaria	El Collao	Metro cuadrado	12,705	-	-	-	-	-	-	-	-	-	-	-	-	-	34,358,813
AO 2	Equipo biomédico	El Collao	Equipo	3,975	-	-	-	-	-	-	-	-	-	-	-	-	-	
Total					-	-	-	-	-	-	-	-	-	-	-	-	-	34,358,813

Nota. Considera el presupuesto total por toda fuente de financiamiento y genérica de gasto según el Presupuesto Institucional de Apertura para el año fiscal 2019.

(*) Considera la específica de gasto que corresponde a la genérica de gasto 2.6 Adquisición de activos no financieros



ANEXO 01: POI – 2019 CONSOLIDADO CON PROGRAMACIÓN FÍSICA


Periodo del PEI : 2018-2020 Modificado, Aprobado con Resolución Ejecutiva Regional N° 202-2018-GR-GR PUNO
 Unidad Ejecutora : Sede Central
 Centro de Costo : Gerencia Regional de Infraestructura

OEI.03: Reducir la mortalidad materna - neonatal

AEI.03.02: Atención institucionalizada con menor riesgo a recién nacido

Situación actual	Código único	Nombre del Proyecto		Beneficiarios	Periodo de Ejecución	Expediente técnico acumulado del PIP (S/.)		Devengado Actualizado al 03/12/2018												
Con expediente técnico	2190612	Mejoramiento y Ampliación de la Capacidad Resolutiva del Puesto de Salud Tolapalca, Microrred Mañazo - Puno		505	0.75 Años	1,610,826		26,697												
Código	Actividad Operativa	Ubigeo	Unidad de Medida	Meta Financiera Anual (S/.) PIA 2019	Programación Física												Meta Física Total del PIP	Prioridad		
					ENE	FEB	MAR	ABR	MAY	JUN	JUL	AGO	SET	OCT	NOV	DIC				
AO 1	Infraestructura	Puno	Metro cuadrado	1,584,128	-	-	-	-	-	-	-	-	-	-	-	-	-	623	Alta	
AO 2	Equipos medicos	Puno	Unidad		-	-	-	-	-	-	-	-	-	-	-	-	-	-	123	Alta
AO 3	Mobiliario medico	Puno	Unidad		-	-	-	-	-	-	-	-	-	-	-	-	-	-	55	Alta
Total				1,584,128																

Nota. Considera el presupuesto total por toda fuente de financiamiento y genérica de gasto según el Presupuesto Institucional de Apertura para el año fiscal 2019



ANEXO 02: POI – 2019 CONSOLIDADO CON PROGRAMACIÓN FINANCIERA

Periodo del PEI : 2018-2020 Modificado, Aprobado con Resolución Ejecutiva Regional N° 202-2018-GR-GR PUNO

Unidad Ejecutora : Sede Central

Centro de Costo : Gerencia Regional de Infraestructura

OEI.03: Reducir la mortalidad materna - neonatal

AEI.03.02: Atención institucionalizada con menor riesgo a recién nacido

Situación actual	Código único	Nombre del Proyecto	Presupuesto PIA Año 2019 (S/.)	
			RO	Total
Con expediente técnico	2190612	Mejoramiento y Ampliación de la Capacidad Resolutiva del Puesto de Salud Tolapalca, Microrred Mañazo - Puno	2.6.22.32	1,584,128
			1,584,128	1,584,128

Código	Actividad Operativa	Ubigeo	Unidad de Medida	Meta Física Total del PIP	Programación Financiera												Monto POI (S/.) PIA 2019	
					ENE	FEB	MAR	ABR	MAY	JUN	JUL	AGO	SET	OCT	NOV	DIC		
AO 1	Infraestructura	Puno	Metro cuadrado	623	-	-	-	-	-	-	-	-	-	-	-	-	-	1,584,128
AO 2	Equipos medicos	Puno	Unidad	123	-	-	-	-	-	-	-	-	-	-	-	-	-	
AO 3	Mobiliario medico	Puno	Unidad	55	-	-	-	-	-	-	-	-	-	-	-	-	-	
																		1,584,128

Nota. Considera el presupuesto total por toda fuente de financiamiento y genérica de gasto según el Presupuesto Institucional de Apertura para el año fiscal 2019.

(*) Considera la específica de gasto que corresponde a la genérica de gasto 2.6 Adquisición de activos no financieros



ANEXO 01: POI – 2019 CONSOLIDADO CON PROGRAMACIÓN FÍSICA

Periodo del PEI : 2018-2020 Modificado, Aprobado con Resolución Ejecutiva Regional N° 202-2018-GR-GR PUNO
 Unidad Ejecutora : Sede Central
 Centro de Costo : Gerencia Regional de Infraestructura

OEI.03: Reducir la mortalidad materna - neonatal

AEI:03.02: Atención institucionalizada con menor riesgo a recién nacido

Situación actual	Código único	Nombre del Proyecto															Beneficiarios	Periodo de Ejecución	Expediente técnico acumulado del PIP (S/.)	Devengado Actualizado al 03/12/2018	
En ejecución	2190613	Ampliación y Mejoramiento de la Capacidad Resolutiva del Puesto de Salud Charamaya, Microred de Mañazo - Redess Puno															785	0.75 Años	1,924,025	1,023,802	
Código	Actividad Operativa	Ubigeo	Unidad de Medida	Meta Financiera Anual (S/.) PIA 2019	Programación Física												Meta Fisica Total del PIP	Prioridad			
					ENE	FEB	MAR	ABR	MAY	JUN	JUL	AGO	SET	OCT	NOV	DIC					
AO 1	Infraestructura	Puno	M2	672,298	-	-	-	-	-	-	-	-	-	-	-	-	-	510	Alta		
AO 2	Equipamiento y capacitación	Puno	Modulo		-	-	-	-	-	-	-	-	-	-	-	-	-	-	1	Alta	
Total				672,298																	

Nota. Considera el presupuesto total por toda fuente de financiamiento y genérica de gasto según el Presupuesto Institucional de Apertura para el año fiscal 2019



ANEXO 02: POI – 2019 CONSOLIDADO CON PROGRAMACIÓN FINANCIERA

Periodo del PEI : 2018-2020 Modificado, Aprobado con Resolución Ejecutiva Regional N° 202-2018-GR-GR PUNO

Unidad Ejecutora : Sede Central

Centro de Costo : Gerencia Regional de Infraestructura

OEI.03: Reducir la mortalidad materna - neonatal

AEI.03.02: Atención institucionalizada con menor riesgo a recién nacido

Situación actual	Código único	Nombre del Proyecto	Presupuesto PIA Año 2019 (S/.)	
			RD	Total
En ejecución	2190613	Ampliación y Mejoramiento de la Capacidad Resolutiva del Puesto de Salud Charamaya, Microred de Mañazo - Redess Puno	2.6.22.34	672,298
			672,298	672,298

Código	Actividad Operativa	Ublgeo	Unidad de Medida	Meta Física Total del PIP	Programación Financiera												Monto POI (S/.) PIA 2019	
					ENE	FEB	MAR	ABR	MAY	JUN	JUL	AGO	SET	OCT	NOV	DIC		
AO 1	Infraestructura	Puno	M2	510	-	-	-	-	-	-	-	-	-	-	-	-	-	672,298
AO 2	Equipamiento y capacitación	Puno	Modulo	1	-	-	-	-	-	-	-	-	-	-	-	-	-	
					-	-	-	-	-	-	-	-	-	-	-	-	-	672,298

Nota. Considera el presupuesto total por toda fuente de financiamiento y genérica de gasto según el Presupuesto Institucional de Apertura para el año fiscal 2019.

(*) Considera la específica de gasto que corresponde a la genérica de gasto 2.6 Adquisición de activos no financieros



ANEXO 01: POI – 2019 CONSOLIDADO CON PROGRAMACIÓN FÍSICA

Periodo del PEI : 2018-2020 Modificado, Aprobado con Resolución Ejecutiva Regional N° 202-2018-GR-GR PUNO
 Unidad Ejecutora : Sede Central
 Centro de Costo : Gerencia Regional de Desarrollo Social

OEI.03: Reducir la mortalidad materna - neonatal

AEI:03.02: Atención institucionalizada con menor riesgo a recién nacido

Situación actual	Código único	Nombre del Proyecto										Beneficiarios	Periodo de Ejecución	Expediente técnico acumulado del PIP (S/.)	Devengado Actualizado al 03/12/2018			
Ejecutado año I y II, con expediente técnico año III	2154443	Mejoramiento del Estado Nutricional del Niño Menor de Tres Años y la Madre Gestante en las Provincias de Azangaro, Lampa y San Roman de la Region Puno, año III										16,702	03 Años	10,233,822	6,900,216			
Código	Actividad Operativa	Ubigeo	Unidad de Medida	Meta Financiera Anual (S/.) PIA 2019	Programación Física												Meta Física Total del PIP	Prioridad
					ENE	FEB	MAR	ABR	MAY	JUN	JUL	AGO	SET	OCT	NOV	DIC		
AO 1	Agentes comunitarios de salud capacitados	Multiprovincial	Agente	2,240,720	-	-	-	-	-	-	-	-	-	-	-	-	165	Alta
AO 2	Establecimientos de salud acondicionados	Multiprovincial	Establecimiento		-	-	-	-	-	-	-	-	-	-	-	-	35	Alta
AO 3	Construcción de establecimientos de salud para servicios de CRED	Multiprovincial	Establecimiento		-	-	-	-	-	-	-	-	-	-	-	-	5	Alta
AO 4	Autoridades locales y líderes capacitados	Multiprovincial	Persona		-	-	-	-	-	-	-	-	-	-	-	-	51	Alta
AO 5	Centro de vigilancia nutricional	Multiprovincial	Unidad		-	-	-	-	-	-	-	-	-	-	-	-	165	Alta
Total				2,240,720														

Nota. Considera el presupuesto total por toda fuente de financiamiento y genérica de gasto según el Presupuesto Institucional de Apertura para el año fiscal 2019



ANEXO 02: POI – 2019 CONSOLIDADO CON PROGRAMACIÓN FINANCIERA

Periodo del PEI : 2018-2020 Modificado, Aprobado con Resolución Ejecutiva Regional N° 202-2018-GR-GR PUNO
 Unidad Ejecutora : Sede Central
 Centro de Costo : Gerencia Regional de Desarrollo Social

OEI.03: Reducir la mortalidad materna - neonatal

AEI:03.02: Atención institucionalizada con menor riesgo a recién nacido

Situación actual	Código único	Nombre del Proyecto	Presupuesto PIA Año 2019 (S/.) (*)			
			RO			Total
Ejecutado año I y II, con expediente técnico año III	2154443	Mejoramiento del Estado Nutricional del Niño Menor de Tres Años y la Madre Gestante en las Provincias de Azangaro, Lampa y San Roman de la Region Puno, año III	2.671.61	2.671.61	2.671.63	2.240,720
			40,720	1,200,000	1,000,000	

Código	Actividad Operativa	Ubigeo	Unidad de Medida	Meta Física Total del PIP	Programación Financiera												Monto POI (S/.) PIA 2019	
					ENE	FEB	MAR	ABR	MAY	JUN	JUL	AGO	SET	OCT	NOV	DIC		
AO 1	Agentes comunitarios de salud capacitados	Multiprovincial	Agente	165	-	-	-	-	-	-	-	-	-	-	-	-	-	2,240,720
AO 2	Establecimientos de salud acondicionados	Multiprovincial	Establecimiento	35	-	-	-	-	-	-	-	-	-	-	-	-	-	
AO 3	Construcción de establecimientos de salud para servicios de CRED	Multiprovincial	Establecimiento	5	-	-	-	-	-	-	-	-	-	-	-	-	-	
AO 4	Autoridades locales y líderes capacitados	Multiprovincial	Persona	51	-	-	-	-	-	-	-	-	-	-	-	-	-	
AO 5	Centro de vigilancia nutricional	Multiprovincial	Unidad	165	-	-	-	-	-	-	-	-	-	-	-	-	-	
					-	-	-	-	-	-	-	-	-	-	-	-	-	2,240,720

Nota. Considera el presupuesto total por toda fuente de financiamiento y genérica de gasto según el Presupuesto Institucional de Apertura para el año fiscal 2019.

(*) Considera la específica de gasto que corresponde a la genérica de gasto 2.6 Adquisición de activos no financieros



ANEXO 01: POI – 2019 CONSOLIDADO CON PROGRAMACIÓN FÍSICA

Periodo del PEI : 2018-2020 Modificado, Aprobado con Resolución Ejecutiva Regional N° 202-2018-GR-GR PUNO
 Unidad Ejecutora : Sede Central
 Centro de Costo : Gerencia Regional de Desarrollo Social

OEI.03: Reducir la mortalidad materna - neonatal

AEI:03.02: Atención institucionalizada con menor riesgo a recién nacido

Situación actual	Código único	Nombre del Proyecto										Beneficiarios	Período de Ejecución	Expediente técnico acumulado del PIP (S/.)	Devengado Actualizado al 03/12/2018				
Ejecutado año I y II, con expediente técnico año III	2158850	Mejoramiento del Estado Nutricional de la Primera Infancia en la Zona Circunlacustre de la Región Puno, año III										32,752	03 Años	10,014,654	7,683,421				
Código	Actividad Operativa	Ubigeo	Unidad de Medida	Meta Financiera Anual (S/.) PIA 2019	Programación Física												Meta Fisica Total del PIP	Prioridad	
					ENE	FEB	MAR	ABR	MAY	JUN	JUL	AGO	SET	OCT	NOV	DIC			
AO 1	Mayor conocimiento de la familia en el cuidado del crecimiento y desarrollo del niño y la gestante	Multiprovincial	Evento	2,367,279	-	-	-	-	-	-	-	-	-	-	-	-	-	13,575	Alta
AO 2	Uso adecuado de alimentos de la zona de alto valor proteico, vitaminas y minerales	Multiprovincial	Evento		-	-	-	-	-	-	-	-	-	-	-	-	-	1,215	Alta
AO 3	Mayor conocimiento para el consumo de agua segura y saneamiento básico	Multiprovincial	Evento		-	-	-	-	-	-	-	-	-	-	-	-	-	1,650	Alta
Total				2,367,279															

Nota. Considera el presupuesto total por toda fuente de financiamiento y genérica de gasto según el Presupuesto Institucional de Apertura para el año fiscal 2019



ANEXO 02: POI – 2019 CONSOLIDADO CON PROGRAMACIÓN FINANCIERA

Periodo del PEI : 2018-2020 Modificado, Aprobado con Resolución Ejecutiva Regional N° 202-2018-GR-GR PUNO
 Unidad Ejecutora : Sede Central
 Centro de Costo : Gerencia Regional de Desarrollo Social

OEI.03: Reducir la mortalidad materna - neonatal

AEI:03.02: Atención institucionalizada con menor riesgo a recién nacido

Situación actual	Código único	Nombre del Proyecto	Presupuesto PIA Año 2019 (S/.) (*)				Total
			RO	RD	RD	RD	
Ejecutado año I y II, con expediente técnico año III	2158850	Mejoramiento del Estado Nutricional de la Primera Infancia en la Zona Circunlacustre de la Region Puno, año III	2,671.61	2,671.62	2,671.63	2,671.62	2,367,279
			71,910	1,000,000	1,100,000	195,369	

Código	Actividad Operativa	Ubigeo	Unidad de Medida	Meta Física Total del PIP	Programación Financiera												Monto POI (S/.) PIA 2019	
					ENE	FEB	MAR	ABR	MAY	JUN	JUL	AGO	SET	OCT	NOV	DIC		
AO 1	Mayor conocimiento de la familia en el cuidado del crecimiento y desarrollo del niño y la gestante	Multiprovincial	Evento	13,575	-	-	-	-	-	-	-	-	-	-	-	-	-	2,367,279
AO 2	Uso adecuado de alimentos de la zona de alto valor proteico, vitaminas y minerales	Multiprovincial	Evento	1,215	-	-	-	-	-	-	-	-	-	-	-	-	-	
AO 3	Mayor conocimiento para el consumo de agua segura y saneamiento básico	Multiprovincial	Evento	1,650	-	-	-	-	-	-	-	-	-	-	-	-	-	
					-	-	-	-	-	-	-	-	-	-	-	-	-	2,367,279

Nota. Considera el presupuesto total por toda fuente de financiamiento y genérica de gasto según el Presupuesto Institucional de Apertura para el año fiscal 2019.

(*) Considera la específica de gasto que corresponde a la genérica de gasto 2.6 Adquisición de activos no financieros



ANEXO 01: POI – 2019 CONSOLIDADO CON PROGRAMACIÓN FÍSICA

Periodo del PEI : 2018-2020 Modificado, Aprobado con Resolución Ejecutiva Regional N° 202-2018-GR-GR PUNO
 Unidad Ejecutora : Sede Central
 Centro de Costo : Gerencia Regional de Desarrollo Social

OEI.03: Reducir la mortalidad materna - neonatal

AEI:03.02: Atención institucionalizada con menor riesgo a recién nacido

Situación actual	Código único	Nombre del Proyecto										Beneficiarios	Periodo de Ejecución	Expediente técnico acumulado del PIP (S/.)	Devengado Actualizado al 03/12/2018			
Ejecutado año I y II, con expediente técnico año III	2159149	Mejoramiento de las Capacidades para Prevenir la Desnutrición Crónica, en Menores de 3 Años en las Provincias de Carabaya, Melgar y Sandia de la Region Puno, año III										121,518	2.5 Años	10,673,402	8,397,188			
Código	Actividad Operativa	Ubigeo	Unidad de Medida	Meta Financiera Anual (S/.) PIA 2019	Programación Física												Meta Fisica Total del PIP	Prioridad
					ENE	FEB	MAR	ABR	MAY	JUN	JUL	AGO	SET	OCT	NOV	DIC		
AO 1	Agentes comunitarios de salud capacitados	Multiprovincial	Agente	2,312,025	-	-	-	-	-	-	-	-	-	-	-	-	198	Alta
AO 2	Construcción de establecimientos de salud para servicios de CRED	Multiprovincial	Establecimiento		-	-	-	-	-	-	-	-	-	-	-	-	6	Alta
AO 3	Centro de vigilancia nutricional	Multiprovincial	Unidad		-	-	-	-	-	-	-	-	-	-	-	-	66	Alta
Total				2,312,025														

Nota. Considera el presupuesto total por toda fuente de financiamiento y genérica de gasto según el Presupuesto Institucional de Apertura para el año fiscal 2019



ANEXO 02: POI – 2019 CONSOLIDADO CON PROGRAMACIÓN FINANCIERA

Periodo del PEI : 2018-2020 Modificado, Aprobado con Resolución Ejecutiva Regional N° 202-2018-GR-GR PUNO
 Unidad Ejecutora : Sede Central
 Centro de Costo : Gerencia Regional de Desarrollo Social

OE1.03: Reducir la mortalidad materna - neonatal

AE1.03.02: Atención institucionalizada con menor riesgo a recién nacido

Situación actual	Código único	Nombre del Proyecto	Presupuesto PIA Año 2019 (S/.) (*)								
			RO	RD	Total						
Ejecutado año I y II, con expediente técnico año III	2159149	Mejoramiento de las Capacidades para Prevenir la Desnutrición Crónica, en Menores de 3 Años en las Provincias de Carabaya, Melgar y Sandía de la Region Puno, año III	2.6.71.61	2.6.71.62	2.6.71.63	2.6.71.63	51,156	950,000	1,000,000	310,869	2,312,025

Código	Actividad Operativa	Ubigeo	Unidad de Medida	Meta Física Total del PIP	Programación Financiera												Monto POI (S/.) PIA 2019	
					ENE	FEB	MAR	ABR	MAY	JUN	JUL	AGO	SET	OCT	NOV	DIC		
AO 1	Agentes comunitarios de salud capacitados	Multiprovincial	Agente	198	-	-	-	-	-	-	-	-	-	-	-	-	-	2,312,025
AO 2	Construcción de establecimientos de salud para servicios de CRED	Multiprovincial	Establecimiento	6	-	-	-	-	-	-	-	-	-	-	-	-	-	
AO 3	Centro de vigilancia nutricional	Multiprovincial	Unidad	66	-	-	-	-	-	-	-	-	-	-	-	-	-	
					-	-	-	-	-	-	-	-	-	-	-	-	-	2,312,025

Nota. Considera el presupuesto total por toda fuente de financiamiento y genérica de gasto según el Presupuesto Institucional de Apertura para el año fiscal 2019.

(*) Considera la específica de gasto que corresponde a la genérica de gasto 2.6 Adquisición de activos no financieros



EDUCACIÓN

ANEXO 01: POI – 2019 CONSOLIDADO CON PROGRAMACIÓN FÍSICA

Periodo del PEI : 2018-2020 Modificado, Aprobado con Resolución Ejecutiva Regional N° 202-2018-GR-GR PUNO

Unidad Ejecutora : Sede Central

Centro de costo : Gerencia regional de Infraestructura

OEI.07: Mejorar la calidad de servicios educativos en las instituciones de educación superior no universitaria

AEI:03.01: Formación profesional integral a los estudiantes de Instituciones de educación superior no universitaria IESNU

Situación actual	Código único	Nombre del Proyecto		Beneficiarios	Periodo de Ejecución	Expediente técnico acumulado del PIP (S/.)		Devengado Actualizado al 03/12/2018												
En ejecución	2249767	Ampliación y Mejoramiento del Servicio de Educación Superior No Universitaria del Instituto Superior Tecnológico Público de Yunguyo, Provincia de Yunguyo – Puno		4,954	01 Año	11,816,477		8,026,156												
Código	Actividad Operativa	Ubigeo	Unidad de Medida	Meta Financiera Anual (S/.) PIA 2019	Programación Física												Meta Física Total del PIP	Prioridad		
					ENE	FEB	MAR	ABR	MAY	JUN	JUL	AGO	SET	OCT	NOV	DIC				
AO 1	Aulas pedagógicas	Yunguyo	Aulas	1,519,140	-	-	-	-	-	-	-	-	-	-	-	-	-	15	Alta	
AO 2	Laboratorio	Yunguyo	Ambiente		-	-	-	-	-	-	-	-	-	-	-	-	-	-	12	Alta
AO 3	Oficinas administrativas	Yunguyo	Ambiente		-	-	-	-	-	-	-	-	-	-	-	-	-	-	5	Alta
AO 4	Biblioteca	Yunguyo	Ambiente		-	-	-	-	-	-	-	-	-	-	-	-	-	-	5	Alta
AO 5	Cerco perimétrico	Yunguyo	Metro lineal		-	-	-	-	-	-	-	-	-	-	-	-	-	-	305	Alta
AO 6	Auditorio	Yunguyo	Ambiente		-	-	-	-	-	-	-	-	-	-	-	-	-	-	1	Alta
AO 7	Losa deportiva	Yunguyo	Unidad		-	-	-	-	-	-	-	-	-	-	-	-	-	-	1	Alta
AO 8	Módulos de mobiliario	Yunguyo	Módulo		-	-	-	-	-	-	-	-	-	-	-	-	-	-	15	Alta
Total				1,519,140																

Nota. Considera el presupuesto total por toda fuente de financiamiento y genérica de gasto según el Presupuesto Institucional de Apertura para el año fiscal 2019



ANEXO 02: POI – 2019 CONSOLIDADO CON PROGRAMACIÓN FINANCIERA

Periodo del PEI : 2018-2020 Modificado, Aprobado con Resolución Ejecutiva Regional N° 202-2018-GR-GR PUNO
 Unidad Ejecutora : Sede Central
 Centro de Costo : Gerencia Regional de Infraestructura

OEI.07: Mejorar la calidad de servicios educativos en las instituciones de educación superior no universitaria

AEI:03.01: Formación profesional integral a los estudiantes de Instituciones de educación superior no universitaria IESNU

Situación actual	Código único	Nombre del Proyecto	Presupuesto PIA Año 2019 (S/.) (*)				
			RO	RD	Total		
En ejecución	2249767	Ampliación y Mejoramiento del Servicio de Educación Superior No Universitaria del Instituto Superior Tecnológico Público de Yunguyo, Provincia de Yunguyo – Puno	2.6.22.23	2.6.22.24	2.6.32.31	2.6.22.23	Total
			73,393	400,000	1,000,000	45,747	1,519,140

Código	Actividad Operativa	Ubigeo	Unidad de Medida	Meta Física Total del PIP	Programación Financiera												Monto POI (S/.) PIA 2019	
					ENE	FEB	MAR	ABR	MAY	JUN	JUL	AGO	SET	OCT	NOV	DIC		
AO 1	Aulas pedagógicas	Yunguyo	Aulas	15	-	-	-	-	-	-	-	-	-	-	-	-	-	1,519,140
AO 2	Laboratorio	Yunguyo	Ambiente	12	-	-	-	-	-	-	-	-	-	-	-	-	-	
AO 3	Oficinas administrativas	Yunguyo	Ambiente	5	-	-	-	-	-	-	-	-	-	-	-	-	-	
AO 4	Biblioteca	Yunguyo	Ambiente	5	-	-	-	-	-	-	-	-	-	-	-	-	-	
AO 5	Cerco perimétrico	Yunguyo	Metro lineal	305	-	-	-	-	-	-	-	-	-	-	-	-	-	
AO 6	Auditorio	Yunguyo	Ambiente	1	-	-	-	-	-	-	-	-	-	-	-	-	-	
AO 7	Losa deportiva	Yunguyo	Unidad	1	-	-	-	-	-	-	-	-	-	-	-	-	-	
AO 8	Módulos de mobiliario	Yunguyo	Módulo	15	-	-	-	-	-	-	-	-	-	-	-	-	-	
Total					-	-	-	-	-	-	-	-	-	-	-	-	-	1,519,140

Nota. Considera el presupuesto total por toda fuente de financiamiento y genérica de gasto según el Presupuesto Institucional de Apertura para el año fiscal 2019.

(*) Considera la específica de gasto que corresponde a la genérica de gasto 2.6 Adquisición de activos no financieros



ANEXO 01: POI – 2019 CONSOLIDADO CON PROGRAMACIÓN FÍSICA

Periodo del PEI : 2018-2020 Modificado, Aprobado con Resolución Ejecutiva Regional N° 202-2018-GR-GR PUNO
 Unidad Ejecutora : Sede Central
 Centro de Costo : Gerencia Regional de Infraestructura

OEI.07: Mejorar la calidad de servicios educativos en las instituciones de educación superior no universitaria
 AEI:03.01: Formación profesional integral a los estudiantes de Instituciones de educación superior no universitaria IESNU

Situación actual	Código único	Nombre del Proyecto		Beneficiarios	Periodo de Ejecución	Expediente técnico acumulado del PIP (S/.)		Devengado Actualizado al 03/12/2018											
Viable	2335880	Mejoramiento del Servicio Educativo de las Carreras de Contabilidad, Enfermería Técnica, Computación e Informática, Industria Alimentaria y Producción Agropecuaria del ISEPA, Provincia de Melgar - Puno		6,300	01 Año	-		60172											
Código	Actividad Operativa	Ubigeo	Unidad de Medida	Meta Financiera Anual (S/.) PIA 2019	Programación Física												Meta Fisica Total del PIP	Prioridad	
					ENE	FEB	MAR	ABR	MAY	JUN	JUL	AGO	SET	OCT	NOV	DIC			
AO 1	Aulas pedagogicas de contabilidad	Melgar	Aula	500,000	-	-	-	-	-	-	-	-	-	-	-	-	3	Alta	
AO 2	Aulas pedagogicas de enfermería tecnica	Melgar	Aula		-	-	-	-	-	-	-	-	-	-	-	-	-	3	Alta
AO 3	Aulas pedagogicas de computacion e informatica	Melgar	Aula		-	-	-	-	-	-	-	-	-	-	-	-	-	3	Alta
AO 4	Aulas pedagogicas de industria alimentaria	Melgar	Aula		-	-	-	-	-	-	-	-	-	-	-	-	-	3	Alta
AO 5	Aulas pedagogicas de produccion agropecuaria	Melgar	Aula		-	-	-	-	-	-	-	-	-	-	-	-	-	3	Alta
AO 6	Modulo de crianza de animales mayores	Melgar	Modulo		-	-	-	-	-	-	-	-	-	-	-	-	-	1	Alta
AO 7	Modulo para produccion de cultivos	Melgar	Modulo		-	-	-	-	-	-	-	-	-	-	-	-	-	1	Alta
AO 8	Modulo de riego tecnificado	Melgar	Modulo		-	-	-	-	-	-	-	-	-	-	-	-	-	1	Alta
AO 9	Modulo de produccion de plantas en vivero	Melgar	Modulo		-	-	-	-	-	-	-	-	-	-	-	-	-	1	Alta
Total				500,000															

Nota. Considera el presupuesto total por toda fuente de financiamiento y genérica de gasto según el Presupuesto Institucional de Apertura para el año fiscal 2019



ANEXO 02: POI – 2019 CONSOLIDADO CON PROGRAMACIÓN FINANCIERA


Periodo del PEI : 2018-2020 Modificado, Aprobado con Resolución Ejecutiva Regional N° 202-2018-GR-GR PUNO
 Unidad Ejecutora : Sede Central
 Centro de Costo : Gerencia Regional de Infraestructura

OEI.07: Mejorar la calidad de servicios educativos en las instituciones de educación superior no universitaria
 AEI.03.01: Formación profesional integral a los estudiantes de Instituciones de educación superior no universitaria IESNU

Situación actual	Código único	Nombre del Proyecto	Presupuesto PIA Año 2019 (S/.) (*)	
			RD	Total
Viable	2335880	Mejoramiento del Servicio Educativo de las Carreras de Contabilidad, Enfermería Técnica, Computación e Informática, Industria Alimentaria y Producción Agropecuaria del ISEPA, Provincia de Melgar - Puno	2.6.22.22	500,000
			500,000	500,000

Código	Actividad Operativa	Ubigeo	Unidad de Medida	Meta Física Total del PIP	Programación Financiera												Monto POI (S/.) PIA 2019	
					ENE	FEB	MAR	ABR	MAY	JUN	JUL	AGO	SET	OCT	NOV	DIC		
AO 1	Aulas pedagogicas de contabilidad	Melgar	Aula	3	-	-	-	-	-	-	-	-	-	-	-	-	-	500,000
AO 2	Aulas pedagogicas de enfermería técnica	Melgar	Aula	3	-	-	-	-	-	-	-	-	-	-	-	-	-	
AO 3	Aulas pedagogicas de computacion e informatica	Melgar	Aula	3	-	-	-	-	-	-	-	-	-	-	-	-	-	
AO 4	Aulas pedagogicas de industria alimentaria	Melgar	Aula	3	-	-	-	-	-	-	-	-	-	-	-	-	-	
AO 5	Aulas pedagogicas de produccion agropecuaria	Melgar	Aula	3	-	-	-	-	-	-	-	-	-	-	-	-	-	
AO 6	Modulo de crianza de animales mayores	Melgar	Modulo	1	-	-	-	-	-	-	-	-	-	-	-	-	-	
AO 7	Modulo para produccion de cultivos	Melgar	Modulo	1	-	-	-	-	-	-	-	-	-	-	-	-	-	
AO 8	Modulo de riego tecnificado	Melgar	Modulo	1	-	-	-	-	-	-	-	-	-	-	-	-	-	
AO 9	Modulo de produccion de plantas en vivero	Melgar	Modulo	1	-	-	-	-	-	-	-	-	-	-	-	-	-	
Total					-	-	-	-	-	-	-	-	-	-	-	-	-	500,000

Nota. Considera el presupuesto total por toda fuente de financiamiento y genérica de gasto según el Presupuesto Institucional de Apertura para el año fiscal 2019.
 (*) Considera la específica de gasto que corresponde a la genérica de gasto 2.6 Adquisición de activos no financieros



ANEXO 01: POI – 2019 CONSOLIDADO CON PROGRAMACIÓN FÍSICA

Periodo del PEI : 2018-2020 Modificado, Aprobado con Resolución Ejecutiva Regional N° 202-2018-GR-GR PUNO

Unidad Ejecutora : Sede Central

Centro de Costo : Gerencia Regional de Infraestructura

OEI.07: Mejorar la calidad de servicios educativos en las instituciones de educación superior no universitaria

AEI:03.01: Formación profesional integral a los estudiantes de Instituciones de educación superior no universitaria IESNU

Situación actual	Código único	Nombre del Proyecto	Beneficiarios	Periodo de Ejecución	Expediente técnico acumulado del PIP (S/.)	Devengado Actualizado al 03/12/2018
Con expediente tecnico	2323700	Mejoramiento del Servicio Educativo de las Carreras de Produccion, Automotriz, Minería, Contabilidad, Computacion, Secretariado, Enfermería, Laboratorio Clínico y Protesis Dental del Ist Manuel Nuñez Butron, Juliaca, San Roman - Puno	9,900	01 Año	45,163,239	165,444

Código	Actividad Operativa	Ubigeo	Unidad de Medida	Meta Financiera Anual (S/.) PIA 2019	Programación Física												Meta Fisica Total del PIP	Prioridad
					ENE	FEB	MAR	ABR	MAY	JUN	JUL	AGO	SET	OCT	NOV	DIC		
AO 1	Aulas pedagogicas de mecanica de produccion	San Román	Aula	10,631,139	-	-	-	-	-	-	-	-	-	-	-	-	3	Alta
AO 2	Aulas pedagogicas de mecanica automotriz	San Román	Aula		-	-	-	-	-	-	-	-	-	-	-	-	3	Alta
AO 3	Aulas pedagogicas de explotacion minera	San Román	Aula		-	-	-	-	-	-	-	-	-	-	-	-	3	Alta
AO 4	Aulas pedagogicas de contabilidad	San Román	Aula		-	-	-	-	-	-	-	-	-	-	-	-	6	Alta
AO 5	Aulas pedagogicas de computacion	San Román	Aula		-	-	-	-	-	-	-	-	-	-	-	-	6	Alta
AO 6	Aulas pedagogicas de secretariado ejecutivo	San Román	Aula		-	-	-	-	-	-	-	-	-	-	-	-	3	Alta
AO 7	Aulas pedagogicas de enfermería tecnica	San Román	Aula		-	-	-	-	-	-	-	-	-	-	-	-	3	Alta
AO 8	Aulas pedagogicas de laboratorio clinico	San Román	Aula		-	-	-	-	-	-	-	-	-	-	-	-	3	Alta
AO 9	Aulas pedagogicas de protesis dental	San Román	Aula		-	-	-	-	-	-	-	-	-	-	-	-	3	Alta
AO 10	Ambientes administrativos complementarios	San Román	Aula		-	-	-	-	-	-	-	-	-	-	-	-	19	Alta
AO 11	Equipamiento mobiliario	San Román	Kit		-	-	-	-	-	-	-	-	-	-	-	-	52	Alta
Total				10,631,139														

Nota. Considera el presupuesto total por toda fuente de financiamiento y genérica de gasto según el presupuesto Institucional de Apertura para el año fiscal 2019



ANEXO 02: POI – 2019 CONSOLIDADO CON PROGRAMACIÓN FINANCIERA

Periodo del PEI : 2018-2020 Modificado, Aprobado con Resolución Ejecutiva Regional N° 202-2018-GR-GR PUNO
 Unidad Ejecutora : Sede Central
 Centro de Costo : Gerencia Regional de Infraestructura

OEI.07: Mejorar la calidad de servicios educativos en las instituciones de educación superior no universitaria
 AEI:03.01: Formación profesional integral a los estudiantes de Instituciones de educación superior no universitaria IESNU

Situación actual	Código único	Nombre del Proyecto	Presupuesto PIA Año 2019 (S/.)	
			ROOC	Total
Con expediente tecnico	2323700	Mejoramiento del Servicio Educativo de las Carreras de Produccion, Automotriz, Minería, Contabilidad, Computacion, Secretariado, Enfermería, Laboratorio Clínico y Protesis Dental del Ist Manuel Nuñez Butron, Juliaca, San Roman - Puno	2,623,992	10,631,139
			10,631,139	10,631,139

Código	Actividad Operativa	Ubigeo	Unidad de Medida	Meta Física Total del PIP	Programación Financiera												Monto POI (S/.) PIA 2019	
					ENE	FEB	MAR	ABR	MAY	JUN	JUL	AGO	SET	OCT	NOV	DIC		
AO 1	Aulas pedagogicas de mecanica de produccion	San Román	Aula	3	10,631,139
AO 2	Aulas pedagogicas de mecanica automotriz	San Román	Aula	3	
AO 3	Aulas pedagogicas de explotacion minera	San Román	Aula	3	
AO 4	Aulas pedagogicas de contabilidad	San Román	Aula	6	
AO 5	Aulas pedagogicas de computacion	San Román	Aula	6	
AO 6	Aulas pedagogicas de secretariado ejecutivo	San Román	Aula	3	
AO 7	Aulas pedagogicas de enfermeria tecnica	San Román	Aula	3	
AO 8	Aulas pedagogicas de laboratorio clinico	San Román	Aula	3	
AO 9	Aulas pedagogicas de protesis dental	San Román	Aula	3	
AO 10	Ambientes administrativos y complementarios	San Román	Aula	19	
AO 11	Equipamiento y mobiliario	San Román	Kit	52	
Total					10,631,139

Nota. Considera el presupuesto total por toda fuente de financiamiento y genérica de gasto según el Presupuesto Institucional de Apertura para el año fiscal 2019.
 (*) Considera la específica de gasto que corresponde a la genérica de gasto 2.6 Adquisición de activos no financieros



ANEXO 01: POI – 2019 CONSOLIDADO CON PROGRAMACIÓN FÍSICA

Periodo del PEI : 2018-2020 Modificado, Aprobado con Resolución Ejecutiva Regional N° 202-2018-GR-GR PUNO
 Unidad Ejecutora : Sede Central
 Centro de Costo : Gerencia Regional de Infraestructura

OEI.05: Mejorar los logros de aprendizaje en los estudiantes de educación básica regular
 AEI:05.01: Servicios de educación oportuna, integral y de calidad a la población de EBR

Situación actual	Código único	Nombre del Proyecto		Beneficiarios	Periodo de Ejecución	Expediente técnico acumulado del PIP (SI.)	Devengado Actualizado al 03/12/2018													
En ejecución	2250752	Mejoramiento de los Servicios Educativos en E.B.R. Orientado a la Ecoeficiencia en la ILEE. Independencia Nacional de la Ciudad de Puno		20,966	1.25 Años	28,828,582	316,570													
Código	Actividad Operativa	Ubigeo	Unidad de Medida	Meta Financiera Anual (SI.) PIA 2019	Programación Física												Meta Física Total del PIP	Prioridad		
					ENE	FEB	MAR	ABR	MAY	JUN	JUL	AGO	SET	OCT	NOV	DIC				
AO 1	Aulas pedagogicas	Puno	Aula	7,284,848	-	-	-	-	-	-	-	-	-	-	-	-	-	32	Alta	
AO 2	Modulos de equipamiento y mobiliario educativo	Puno	Modulo		-	-	-	-	-	-	-	-	-	-	-	-	-	-	4	Alta
AO 3	Ambiente adminstrativos y complementarios	Puno	Ambiente		-	-	-	-	-	-	-	-	-	-	-	-	-	-	61	Alta
Total				7,284,848																

Nota. Considera el presupuesto total por toda fuente de financiamiento y genérica de gasto según el Presupuesto Institucional de Apertura para el año fiscal 2019



ANEXO 02: POI – 2019 CONSOLIDADO CON PROGRAMACIÓN FINANCIERA

Periodo del PEI : 2018-2020 Modificado, Aprobado con Resolución Ejecutiva Regional N° 202-2018-GR-GR PUNO

Unidad Ejecutora : Sede Central

Centro de Costo : Gerencia Regional de Infraestructura

OEI.05: Mejorar los logros de aprendizaje en los estudiantes de educación básica regular

AEI:05.01: Servicios de educación oportuna, integral y de calidad a la población de EBR

Situación actual	Código único	Nombre del Proyecto	Presupuesto PIA Año 2019 (S/.) (*)		
			RO	ROOC	Total
En ejecución	2250752	Mejoramiento de los Servicios Educativos en E.B.R. Orientado a la Ecoeficiencia en la II.EE. Independencia Nacional de la Ciudad de Puno	2.622.22	2.623.992	7.284,848
			500,000	6,784,848	7,284,848

Código	Actividad Operativa	Ubigeo	Unidad de Medida	Meta Física Total del PIP	Programación Financiera												Monto POI (S/.) PIA 2019
					ENE	FEB	MAR	ABR	MAY	JUN	JUL	AGO	SET	OCT	NOV	DIC	
AO 1	Aulas pedagogicas	Puno	Aula	32	-	-	-	-	-	-	-	-	-	-	-	-	7,284,848
AO 2	Modulos de equipamiento y mobiliario educativo	Puno	Modulo	4	-	-	-	-	-	-	-	-	-	-	-	-	
AO 3	Ambiente adminsitrativos y complementarios	Puno	Ambiente	61	-	-	-	-	-	-	-	-	-	-	-	-	
Total					-	-	-	-	-	-	-	-	-	-	-	-	7,284,848

Nota. Considera el presupuesto total por toda fuente de financiamiento y genérica de gasto según el Presupuesto Institucional de Apertura para el año fiscal 2019.

(*) Considera la específica de gasto que corresponde a la genérica de gasto 2.6 Adquisición de activos no financieros



ANEXO 01: POI – 2019 CONSOLIDADO CON PROGRAMACIÓN FÍSICA

Periodo del PEI : 2018-2020 Modificado, Aprobado con Resolución Ejecutiva Regional N° 202-2018-GR-GR PUNO
 Unidad Ejecutora : Sede Central
 Centro de Costo : Gerencia Regional de Infraestructura

OEI.05: Mejorar los logros de aprendizaje en los estudiantes de educación básica regular
 AEI.05.01: Servicios de educación oportuna, integral y de calidad a la población de EBR

Situación actual	Código único	Nombre del Proyecto		Beneficiarios	Periodo de Ejecución	Expediente técnico acumulado del PIP (S/.)		Devengado Actualizado al 03/12/2018	
Viable	2393398	Mejoramiento del Servicio Educativo de Nivel Secundario en la I.E. A - 28 Perú BIRF Centro Poblado de Azangaro - Distrito de Azangaro - Provincia de Azangaro - Región Puno		11,024	01 Año	-		-	

Código	Actividad Operativa	Ubigeo	Unidad de Medida	Meta Financiera Anual (S/.) PIA 2019	Programación Física												Meta Física Total del PIP	Prioridad
					ENE	FEB	MAR	ABR	MAY	JUN	JUL	AGO	SET	OCT	NOV	DIC		
AO 1	Aulas pedagógicas	Azangaro	Aula	300,000	-	-	-	-	-	-	-	-	-	-	-	-	24	Alta
AO 2	Laboratorios	Azangaro	Laboratorio		-	-	-	-	-	-	-	-	-	-	-	-	3	Alta
AO 3	Aula de arte	Azangaro	Aula		-	-	-	-	-	-	-	-	-	-	-	-	1	Alta
AO 4	Sala de usos múltiples	Azangaro	Aula		-	-	-	-	-	-	-	-	-	-	-	-	1	Alta
Total				300,000														

Nota. Considera el presupuesto total por toda fuente de financiamiento y genérica de gasto según el Presupuesto Institucional de Apertura para el año fiscal 2019



ANEXO 02: POI – 2019 CONSOLIDADO CON PROGRAMACIÓN FINANCIERA

Periodo del PEI : 2018-2020 Modificado, Aprobado con Resolución Ejecutiva Regional N° 202-2018-GR-GR PUNO
 Unidad Ejecutora : Sede Central
 Centro de Costo : Gerencia Regional de Infraestructura

OEI.05: Mejorar los logros de aprendizaje en los estudiantes de educación básica regular
 AEI.05.01: Servicios de educación oportuna, integral y de calidad a la población de EBR

Situación actual	Código único	Nombre del Proyecto	Presupuesto PIA Año 2019 (S/.)															
			RO	Total														
Viable	2393398	Mejoramiento del Servicio Educativo de Nivel Secundario en la I.E. A - 28 Peñi BIRF Centro Poblado de Azangaro - Distrito de Azangaro - Provincia de Azangaro - Región Puno	2.6.22.22	300,000														
			300,000	300,000														
Código	Actividad Operativa	Ubigeo	Unidad de Medida	Meta Física Total del PIP	Programación Financiera												Monto POI (S/.) PIA 2019	
					ENE	FEB	MAR	ABR	MAY	JUN	JUL	AGO	SET	OCT	NOV	DIC		
AO 1	Aulas pedagógicas	Azángaro	Aula	24	-	-	-	-	-	-	-	-	-	-	-	-	-	300,000
AO 2	Laboratorios	Azángaro	Laboratorio	3	-	-	-	-	-	-	-	-	-	-	-	-	-	
AO 3	Aula de arte	Azángaro	Aula	1	-	-	-	-	-	-	-	-	-	-	-	-	-	
AO 4	Sala de usos múltiples	Azángaro	Aula	1	-	-	-	-	-	-	-	-	-	-	-	-	-	
Total					-	-	-	-	-	-	-	-	-	-	-	-	-	300,000

Nota. Considera el presupuesto total por toda fuente de financiamiento y genérica de gasto según el Presupuesto Institucional de Apertura para el año fiscal 2019.

(*) Considera la específica de gasto que corresponde a la genérica de gasto 2.6 Adquisición de activos no financieros



ANEXO 01: POI – 2019 CONSOLIDADO CON PROGRAMACIÓN FÍSICA

Período del PEI : 2018-2020 Modificado, Aprobado con Resolución Ejecutiva Regional N° 202-2018-GR-GR PUNO
 Unidad Ejecutora : Sede Central
 Centro de Costo : Gerencia Regional de Infraestructura

OEI.05: Mejorar los logros de aprendizaje en los estudiantes de educación básica regular
 AEI:05.01: Servicios de educación oportuna, integral y de calidad a la población de EBR

Situación actual	Código único	Nombre del Proyecto		Beneficiarios	Periodo de Ejecución	Expediente técnico acumulado del PIP (SI.)	Devengado Actualizado al 03/12/2018
Viable	2411335	Mejoramiento del Servicio Educativo en la I.E.S. San Salvador, - Distrito de Puno - Provincia de Puno - Departamento de Puno		336	01 Año	-	-

Código	Actividad Operativa	Ubigeo	Unidad de Medida	Meta Financiera Anual (SI.) PIA 2019	Programación Física												Meta Física Total del PIP	Prioridad	
					ENE	FEB	MAR	ABR	MAY	JUN	JUL	AGO	SET	OCT	NOV	DIC			
AO 1	Aulas pedagógicas	Puno	Aula	200,000	-	-	-	-	-	-	-	-	-	-	-	-	6	Alta	
AO 2	Equipamiento	Puno	Kit		-	-	-	-	-	-	-	-	-	-	-	-	-	6	Alta
AO 3	Cerco perimetrico	Puno	Modulo		-	-	-	-	-	-	-	-	-	-	-	-	-	1	Alta
Total				200,000															

Nota. Considera el presupuesto total por toda fuente de financiamiento y genérica de gasto según el Presupuesto Institucional de Apertura para el año fiscal 2019



ANEXO 02: POI – 2019 CONSOLIDADO CON PROGRAMACIÓN FINANCIERA

Periodo del PEI : 2018-2020 Modificado, Aprobado con Resolución Ejecutiva Regional N° 202-2018-GR-GR PUNO

Unidad Ejecutora : Sede Central

Centro de Costo : Gerencia Regional de Infraestructura

OEI.05: Mejorar los logros de aprendizaje en los estudiantes de educación básica regular

AEI:05.01: Servicios de educación oportuna, integral y de calidad a la población de EBR

Situación actual	Código único	Nombre del Proyecto															Presupuesto PIA Año 2019 (S/.)	
																	RO	Total
Viable	2411335	Mejoramiento del Servicio Educativo en la I.E.S. San Salvador - Distrito de Puno - Provincia de Puno - Departamento de Puno															2.622.22	200,000
																	200,000	200,000
Código	Actividad Operativa	Ubigeo	Unidad de Medida	Meta Física Total del PIP	Programación Financiera												Monto POI (S/.) PIA 2019	
					ENE	FEB	MAR	ABR	MAY	JUN	JUL	AGO	SET	OCT	NOV	DIC		
AO 1	Aulas pedagógicas	Puno	Aula	24	-	-	-	-	-	-	-	-	-	-	-	-	-	200,000
AO 2	Equipamiento	Puno	Kit	3	-	-	-	-	-	-	-	-	-	-	-	-		
AO 3	Cerco perimetrico	Puno	Modulo	1	-	-	-	-	-	-	-	-	-	-	-	-		
Total					-	-	-	-	-	-	-	-	-	-	-	-	-	200,000

Nota. Considera el presupuesto total por toda fuente de financiamiento y genérica de gasto según el Presupuesto Institucional de Apertura para el año fiscal 2019.

(*) Considera la específica de gasto que corresponde a la genérica de gasto 2.6 Adquisición de activos no financieros



ANEXO 01: POI – 2019 CONSOLIDADO CON PROGRAMACIÓN FÍSICA

Periodo del PEI : 2018-2020 Modificado, Aprobado con Resolución Ejecutiva Regional N° 202-2018-GR-GR PUNO
 Unidad Ejecutora : Sede Central
 Centro de Costo : Gerencia Regional de Infraestructura

OEI.05: Mejorar los logros de aprendizaje en los estudiantes de educación básica regular
 AEI:05.01: Servicios de educación oportuna, integral y de calidad a la población de EBR

Situación actual	Código único	Nombre del Proyecto										Beneficiarios	Periodo de Ejecución	Expediente técnico acumulado del PIP (S/.)	Devengado Actualizado al 03/12/2018			
Viable	2411336	Mejoramiento Servicio Integral de la Institución Educativa Secundaria Industrial Peru BIRF Distrito de San Miguel - Provincia de San Roman - Departamento de Puno										10	01 Año	-	-			
Código	Actividad Operativa	Ubigeo	Unidad de Medida	Meta Financiera Anual (S/.) PIA 2019	Programación Física												Meta Física Total del PIP	Prioridad
					ENE	FEB	MAR	ABR	MAY	JUN	JUL	AGO	SET	OCT	NOV	DIC		
AO 1	Aulas pedagógicas	San Román	Aula	300,000	-	-	-	-	-	-	-	-	-	-	-	-	27	Alta
AO 2	Laboratorio	San Román	Unidad		-	-	-	-	-	-	-	-	-	-	-	-	3	Alta
AO 3	Talleres	San Román	Unidad		-	-	-	-	-	-	-	-	-	-	-	-	11	Alta
AO 4	Cerco perimetrico	San Román	Modulo		-	-	-	-	-	-	-	-	-	-	-	-	1	Alta
Total				300,000														

Nota. Considera el presupuesto total por toda fuente de financiamiento y genérica de gasto según el Presupuesto Institucional de Apertura para el año fiscal 2019



ANEXO 02: POI – 2019 CONSOLIDADO CON PROGRAMACIÓN FINANCIERA

Periodo del PEI : 2018-2020 Modificado, Aprobado con Resolución Ejecutiva Regional N° 202-2018-GR-GR PUNO

Unidad Ejecutora : Sede Central

Centro de Costo : Gerencia Regional de Infraestructura

OEI.05: Mejorar los logros de aprendizaje en los estudiantes de educación básica regular

AEI:05.01: Servicios de educación oportuna, integral y de calidad a la población de EBR

Situación actual	Código único	Nombre del Proyecto	Presupuesto PIA Año 2019 (S/.)	
			RO	Total
Viable	2411336	Mejoramiento Servicio Integral de la Institucion Educativa Secundaria Industrial Peru BIRF Distrito de San Miguel - Provincia de San Roman - Departamento de Puno	2.6.22.22	300,000
			300,000	300,000

Código	Actividad Operativa	Ubigeo	Unidad de Medida	Meta Fisica Total del PIP	Programación Financiera												Monto POI (S/.) PIA 2019	
					ENE	FEB	MAR	ABR	MAY	JUN	JUL	AGO	SET	OCT	NOV	DIC		
AO 1	Aulas pedagógicas	San Román	Aula	27	-	-	-	-	-	-	-	-	-	-	-	-	-	300,000
AO 2	Laboratorio	San Román	Unidad	3	-	-	-	-	-	-	-	-	-	-	-	-		
AO 3	Talleres	San Román	Unidad	11	-	-	-	-	-	-	-	-	-	-	-	-		
AO 4	Cerco perimetrico	San Román	Modulo	1	-	-	-	-	-	-	-	-	-	-	-	-		
Total					-	-	-	-	-	-	-	-	-	-	-	-	-	300,000

Nota. Considera el presupuesto total por toda fuente de financiamiento y genérica de gasto según el Presupuesto Institucional de Apertura para el año fiscal 2019.

(*) Considera la específica de gasto que corresponde a la genérica de gasto 2.6 Adquisición de activos no financieros



ANEXO 01: POI – 2019 CONSOLIDADO CON PROGRAMACIÓN FÍSICA

Periodo del PEI : 2018-2020 Modificado, Aprobado con Resolución Ejecutiva Regional N° 202-2018-GR-GR PUNO

Unidad Ejecutora : Sede Central

Centro de Costo : Gerencia Regional de Infraestructura

OEI.05: Mejorar los logros de aprendizaje en los estudiantes de educación básica regular

AEI:05.01: Servicios de educación oportuna, integral y de calidad a la población de EBR

Situación actual	Código único	Nombre del Proyecto		Beneficiarios	Periodo de Ejecución	Expediente técnico acumulado del PIP (S/.)	Devengado Actualizado al 03/12/2018
Viable	2384978	Mejoramiento de los Servicios de Educación Secundaria en la Institución Educativa Pública Militar "Inca Manco Capac", Centro Poblado de Totorani - Distrito de Puno - Provincia de Puno - Región Puno		3,442	01 Año	-	-

Código	Actividad Operativa	Ubigeo	Unidad de Medida	Meta Financiera Anual (S/.) PIA 2019	Programación Física												Meta Física Total del PIP	Prioridad	
					ENE	FEB	MAR	ABR	MAY	JUN	JUL	AGO	SET	OCT	NOV	DIC			
AO 1	Aulas pedagógicas	Puno	Aula	300,000	-	-	-	-	-	-	-	-	-	-	-	-	22	Alta	
AO 2	Equipamiento	Puno	Kit		-	-	-	-	-	-	-	-	-	-	-	-	-	22	Alta
AO 3	Cerco perimétrico	Puno	Modulo		-	-	-	-	-	-	-	-	-	-	-	-	-	1	Alta
Total				300,000															

Nota. Considera el presupuesto total por toda fuente de financiamiento y genérica de gasto según el Presupuesto Institucional de Apertura para el año fiscal 2019



ANEXO 02: POI – 2019 CONSOLIDADO CON PROGRAMACIÓN FINANCIERA

Periodo del PEI : 2018-2020 Modificado, Aprobado con Resolución Ejecutiva Regional N° 202-2018-GR-GR PUNO

Unidad Ejecutora : Sede Central

Centro de Costo : Gerencia Regional de Infraestructura

OEI.05: Mejorar los logros de aprendizaje en los estudiantes de educación básica regular

AEI:05.01: Servicios de educación oportuna, integral y de calidad a la población de EBR

Situación actual	Código único	Nombre del Proyecto															Presupuesto PIA Año 2019 (S/.)		
																	RO	Total	
Viable	2384978	Mejoramiento de los Servicios de Educación Secundaria en la Institución Educativa Pública Militar "Inca Manco Capac", Centro Poblado de Totorani - Distrito de Puno - Provincia de Puno - Región Puno															2.6.22.22	300,000	300,000
Código	Actividad Operativa	Ubigeo	Unidad de Medida	Meta Física Total del PIP	Programación Financiera												Monto POI (S/.) PIA 2019		
					ENE	FEB	MAR	ABR	MAY	JUN	JUL	AGO	SET	OCT	NOV	DIC			
AO 1	Aulas pedagógicas	Puno	Aula	22	-	-	-	-	-	-	-	-	-	-	-	-	-	300,000	
AO 2	Equipamiento	Puno	Kit	22	-	-	-	-	-	-	-	-	-	-	-	-			
AO 3	Cerco perimetrico	Puno	Modulo	1	-	-	-	-	-	-	-	-	-	-	-	-			
Total					-	-	-	-	-	-	-	-	-	-	-	-	-	300,000	

Nota. Considera el presupuesto total por toda fuente de financiamiento y genérica de gasto según el Presupuesto Institucional de Apertura para el año fiscal 2019.

(*) Considera la específica de gasto que corresponde a la genérica de gasto 2.6 Adquisición de activos no financieros



ANEXO 01: POI – 2019 CONSOLIDADO CON PROGRAMACIÓN FÍSICA

Periodo del PEI : 2018-2020 Modificado, Aprobado con Resolución Ejecutiva Regional N° 202-2018-GR-GR PUNO

Unidad Ejecutora : Sede Central

Centro de Costo : Gerencia Regional de Infraestructura

OEI.05: Mejorar los logros de aprendizaje en los estudiantes de educación básica regular

AEI:05.01: Servicios de educación oportuna, integral y de calidad a la población de EBR

Situación actual	Código único	Nombre del Proyecto		Beneficiarios	Periodo de Ejecución	Expediente técnico acumulado del PIP (SI.)	Devengado Actualizado al 03/12/2018
Viable	2385051	Mejoramiento del Servicio Educativo en la I.E.S. San Juan Bosco de Salcedo con Jornada Escolar Completa Distrito de Puno - Provincia de Puno - Región Puno		4,076	01 Año	-	-

Código	Actividad Operativa	Ubigeo	Unidad de Medida	Meta Financiera Anual (SI.) PIA 2019	Programación Física												Meta Física Total del PIP	Prioridad	
					ENE	FEB	MAR	ABR	MAY	JUN	JUL	AGO	SET	OCT	NOV	DIC			
AO 1	Aulas pedagógicas	Puno	Aula	200,000	-	-	-	-	-	-	-	-	-	-	-	-	9	Alta	
AO 2	Aula de arte	Puno	Aula		-	-	-	-	-	-	-	-	-	-	-	-	-	1	Alta
AO 3	Aula de educación física	Puno	Aula		-	-	-	-	-	-	-	-	-	-	-	-	-	1	Alta
AO 4	Talleres de formación técnica	Puno	Taller		-	-	-	-	-	-	-	-	-	-	-	-	-	5	Alta
Total				200,000															

Nota. Considera el presupuesto total por toda fuente de financiamiento y genérica de gasto según el Presupuesto Institucional de Apertura para el año fiscal 2019



ANEXO 02: POI – 2019 CONSOLIDADO CON PROGRAMACIÓN FINANCIERA

Periodo del PEI : 2018-2020 Modificado, Aprobado con Resolución Ejecutiva Regional N° 202-2018-GR-GR PUNO

Unidad Ejecutora : Sede Central

Centro de Costo : Gerencia Regional de Infraestructura

OEI.05: Mejorar los logros de aprendizaje en los estudiantes de educación básica regular

AEI:05.01: Servicios de educación oportuna, integral y de calidad a la población de EBR

Situación actual	Código único	Nombre del Proyecto	Presupuesto PIA Año 2019 (S/.)															
			RD	Total														
Viable	2385051	Mejoramiento del Servicio Educativo en la I.E.S. San Juan Bosco de Salcedo con Jornada Escolar Completa Distrito de Puno - Provincia de Puno - Región Puno	2.6.22.22	200,000														
			200,000	200,000														
Código	Actividad Operativa	Ubigeo	Unidad de Medida	Meta Física Total del PIP	Programación Financiera												Monto POI (S/.) PIA 2019	
					ENE	FEB	MAR	ABR	MAY	JUN	JUL	AGO	SET	OCT	NOV	DIC		
AO 1	Aulas pedagógicas	Puno	Aula	9	-	-	-	-	-	-	-	-	-	-	-	-	-	200,000
AO 2	Aula de arte	Puno	Aula	1	-	-	-	-	-	-	-	-	-	-	-	-	-	
AO 3	Aula de educación física	Puno	Aula	1	-	-	-	-	-	-	-	-	-	-	-	-	-	
AO 4	Talleres de formación técnica	Puno	Taller	5	-	-	-	-	-	-	-	-	-	-	-	-	-	
Total					-	-	-	-	-	-	-	-	-	-	-	-	-	200,000

Nota. Considera el presupuesto total por toda fuente de financiamiento y genérica de gasto según el Presupuesto Institucional de Apertura para el año fiscal 2019.

(*) Considera la específica de gasto que corresponde a la genérica de gasto 2.6 Adquisición de activos no financieros



ANEXO 01: POI – 2019 CONSOLIDADO CON PROGRAMACIÓN FÍSICA

Periodo del PEI : 2018-2020 Modificado, Aprobado con Resolución Ejecutiva Regional N° 202-2018-GR-GR PUNO
 Unidad Ejecutora : Sede Central
 Centro de Costo : Gerencia Regional de Infraestructura

OEI.05: Mejorar los logros de aprendizaje en los estudiantes de educación básica regular
 AEI:05.01: Servicios de educación oportuna, integral y de calidad a la población de EBR

Situación actual	Código único	Nombre del Proyecto		Beneficiarios	Periodo de Ejecución	Expediente técnico acumulado del PIP (S/.)	Devengado Actualizado al 03/12/2018
Viable	2357322	Mejoramiento Servicio Educativo en la IES. 32 Mariano H. Comejo de la Localidad de Juliaca - Distrito de Juliaca - Provincia De San Roman - Región Puno		2,299	01 Años	-	-

Código	Actividad Operativa	Ubigeo	Unidad de Medida	Meta Financiera Anual (S/.) PIA 2019	Programación Física												Meta Fisica Total del PIP	Prioridad
					ENE	FEB	MAR	ABR	MAY	JUN	JUL	AGO	SET	OCT	NOV	DIC		
AO 1	Aulas pedagógicas	San Román	Aula	200,000	-	-	-	-	-	-	-	-	-	-	-	-	33	Alta
AO 2	Talleres	San Román	Taller		-	-	-	-	-	-	-	-	-	-	-	-	5	Alta
AO 3	Cerco perimetrico	San Román	Modulo		-	-	-	-	-	-	-	-	-	-	-	-	1	Alta
Total				200,000														

Nota. Considera el presupuesto total por toda fuente de financiamiento y genérica de gasto según el Presupuesto Institucional de Apertura para el año fiscal 2019



ANEXO 02: POI – 2019 CONSOLIDADO CON PROGRAMACIÓN FINANCIERA

Periodo del PEI : 2018-2020 Modificado, Aprobado con Resolución Ejecutiva Regional N° 202-2018-GR-GR PUNO

Unidad Ejecutora : Sede Central

Centro de Costo : Gerencia Regional de Infraestructura

OEI.05: Mejorar los logros de aprendizaje en los estudiantes de educación básica regular

AEI.05.01: Servicios de educación oportuna, integral y de calidad a la población de EBR

Situación actual	Código único	Nombre del Proyecto															Presupuesto PIA Año 2019 (S/.)	
																	RD	Total
Viable	2357322	Mejoramiento Servicio Educativo en la IES. 32 Mariano H. Comejo de la Localidad de Juliaca - Distrito de Juliaca - Provincia De San Roman - Región Puno															2.6.22.22	200,000
																	200,000	200,000
Código	Actividad Operativa	Ubigeo	Unidad de Medida	Meta Física Total del PIP	Programación Financiera												Monto POI (S/.) PIA 2019	
					ENE	FEB	MAR	ABR	MAY	JUN	JUL	AGO	SET	OCT	NOV	DIC		
AO 1	Aulas pedagógicas	San Román	Aula	33	-	-	-	-	-	-	-	-	-	-	-	-	-	200,000
AO 2	Talleres	San Román	Taller	5	-	-	-	-	-	-	-	-	-	-	-	-		
AO 3	Cerco perimetrico	San Román	Modulo	1	-	-	-	-	-	-	-	-	-	-	-	-		
Total																	200,000	

Nota. Considera el presupuesto total por toda fuente de financiamiento y genérica de gasto según el Presupuesto Institucional de Apertura para el año fiscal 2019.

(*) Considera la específica de gasto que corresponde a la genérica de gasto 2.6 Adquisición de activos no financieros



ANEXO 01: POI – 2019 CONSOLIDADO CON PROGRAMACIÓN FÍSICA

Periodo del PEI : 2018-2020 Modificado, Aprobado con Resolución Ejecutiva Regional N° 202-2018-GR-GR PUNO
 Unidad Ejecutora : Sede Central
 Centro de Costo : Gerencia Regional de Infraestructura

OEI.05: Mejorar los logros de aprendizaje en los estudiantes de educación básica regular
 AEI.05.01: Servicios de educación oportuna, integral y de calidad a la población de EBR

Situación actual	Código único	Nombre del Proyecto		Beneficiarios	Período de Ejecución	Expediente técnico acumulado del PIP (S/.)	Devengado Actualizado al 03/12/2018												
Con expediente técnico	2250952	Mejoramiento del Servicio Educativo en la Institución Educativa Primaria 70150 del Centro Poblado Huacochullo, en el Distrito de Pichacani, Provincia de Puno, Puno		693	01 Años	2,581,519	136,960												
Código	Actividad Operativa	Ubigeo	Unidad de Medida	Meta Financiera Anual (S/.) PIA 2019	Programación Física												Meta Física Total del PIP	Prioridad	
					ENE	FEB	MAR	ABR	MAY	JUN	JUL	AGO	SET	OCT	NOV	DIC			
AO 1	Aulas pedagógicas	Puno	Aula	2,444,558	-	-	-	-	-	-	-	-	-	-	-	-	6	Alta	
AO 2	Laboratorio de innovación tecnológica	Puno	Laboratorio		-	-	-	-	-	-	-	-	-	-	-	-	-	1	Alta
AO 3	Equipamiento	Puno	Kit		-	-	-	-	-	-	-	-	-	-	-	-	-	6	Alta
AO 4	Cerco perimetrico	Puno	Cerco		-	-	-	-	-	-	-	-	-	-	-	-	-	1	Alta
Total				2,444,558															

Nota. Considera el presupuesto total por toda fuente de financiamiento y genérica de gasto según el Presupuesto Institucional de Apertura para el año fiscal 2019



ANEXO 02: POI – 2019 CONSOLIDADO CON PROGRAMACIÓN FINANCIERA

Periodo del PEI : 2018-2020 Modificado, Aprobado con Resolución Ejecutiva Regional N° 202-2018-GR-GR PUNO

Unidad Ejecutora : Sede Central

Centro de Costo : Gerencia Regional de Infraestructura

OEI.05: Mejorar los logros de aprendizaje en los estudiantes de educación básica regular

AEI:05.01: Servicios de educación oportuna, integral y de calidad a la población de EBR

Situación actual	Código único	Nombre del Proyecto															Presupuesto PIA Año 2019 (S/.)	
																	RO	Total
Con expediente técnico	2250952	Mejoramiento del Servicio Educativo en la Institución Educativa Primaria 70150 del Centro Poblado Huacochullo, en el Distrito de Pichacani, Provincia de Puno, Puno															2,622,22	2,444,558
																	2,444,558	2,444,558
Código	Actividad Operativa	Ubigeo	Unidad de Medida	Meta Física Total del PIP	Programación Financiera												Monto POI (S/.) PIA 2019	
					ENE	FEB	MAR	ABR	MAY	JUN	JUL	AGO	SET	OCT	NOV	DIC		
AO 1	Aulas pedagógicas	Puno	Aula	6	-	-	-	-	-	-	-	-	-	-	-	-	-	2,444,558
AO 2	Laboratorio de innovación tecnológica	Puno	Laboratorio	1	-	-	-	-	-	-	-	-	-	-	-	-	-	
AO 3	Equipamiento	Puno	Kit	6	-	-	-	-	-	-	-	-	-	-	-	-	-	
AO 4	Cerco perimetrico	Puno	Cerco	1	-	-	-	-	-	-	-	-	-	-	-	-	-	
Total					-	-	-	-	-	-	-	-	-	-	-	-	-	2,444,558

Nota. Considera el presupuesto total por toda fuente de financiamiento y genérica de gasto según el Presupuesto Institucional de Apertura para el año fiscal 2019.

(*) Considera la específica de gasto que corresponde a la genérica de gasto 2.6 Adquisición de activos no financieros



ANEXO 01: POI – 2019 CONSOLIDADO CON PROGRAMACIÓN FÍSICA

Periodo del PEI : 2018-2020 Modificado, Aprobado con Resolución Ejecutiva Regional N° 202-2018-GR-GR PUNO
 Unidad Ejecutora : Sede Central
 Centro de Costo : Gerencia Regional de Infraestructura

OEI.05: Mejorar los logros de aprendizaje en los estudiantes de educación básica regular
 AEI:05.01: Servicios de educación oportuna, integral y de calidad a la población de EBR

Situación actual	Código único	Nombre del Proyecto		Beneficiarios	Periodo de Ejecución	Expediente técnico acumulado del PIP (S/.)	Devengado Actualizado al 03/12/2018											
Con expediente técnico	2301171	Mejoramiento de los Servicios Educativos de Nivel Primaria en la I.E.P. N 70473 del Centro Poblado de Parina, Distrito de Ocuvirí - Lampa - Puno		121,488	02 Años	2,745,147	32,000											
Código	Actividad Operativa	Ubigeo	Unidad de Medida	Meta Financiera Anual (S/.) PIA 2019	Programación Física												Meta Física Total del PIP	Prioridad
					ENE	FEB	MAR	ABR	MAY	JUN	JUL	AGO	SET	OCT	NOV	DIC		
AO 1	Ambientes pedagógicos	Lampa	M2	2,713,147	-	-	-	-	-	-	-	-	-	-	-	-	165	Alta
AO 2	Ambientes administrativos	Lampa	M2		-	-	-	-	-	-	-	-	-	-	-	-	31	Alta
AO 3	Ambientes complementarios y de servicios	Lampa	M2		-	-	-	-	-	-	-	-	-	-	-	-	80	Alta
AO 4	Equipamiento	Lampa	Modulo		-	-	-	-	-	-	-	-	-	-	-	-	1	Alta
Total				2,713,147														

Nota. Considera el presupuesto total por toda fuente de financiamiento y genérica de gasto según el Presupuesto Institucional de Apertura para el año fiscal 2019



ANEXO 02: POI – 2019 CONSOLIDADO CON PROGRAMACIÓN FINANCIERA

Periodo del PEI : 2018-2020 Modificado, Aprobado con Resolución Ejecutiva Regional N° 202-2018-GR-GR PUNO
 Unidad Ejecutora : Sede Central
 Centro de Costo : Gerencia Regional de Infraestructura

OEI.05: Mejorar los logros de aprendizaje en los estudiantes de educación básica regular
 AEI:05.01: Servicios de educación oportuna, integral y de calidad a la población de EBR

Situación actual	Código único	Nombre del Proyecto	Presupuesto PIA Año 2019 (S/.)	
			RO	Total
Con expediente tecnico	2301171	Mejoramiento de los Servicios Educativos de Nivel Primaria en la I.E.P. N 70473 del Centro Poblado de Parina, Distrito de Ocuviñi - Lampa - Puno	2,622,22	2,713,147

Código	Actividad Operativa	Ubigeo	Unidad de Medida	Meta Fisica Total del PIP	Programación Financiera												Monto POI (S/.) PIA 2019	
					ENE	FEB	MAR	ABR	MAY	JUN	JUL	AGO	SET	OCT	NOV	DIC		
AO 1	Ambientes pedagógicos	Lampa	M2	165	-	-	-	-	-	-	-	-	-	-	-	-	-	2,713,147
AO 2	Ambientes administrativos	Lampa	M2	31	-	-	-	-	-	-	-	-	-	-	-	-		
AO 3	Ambientes complementarios y de servicios	Lampa	M2	80	-	-	-	-	-	-	-	-	-	-	-	-		
AO 4	Equipamiento	Lampa	Modulo	1	-	-	-	-	-	-	-	-	-	-	-	-		
Total					-	-	-	-	-	-	-	-	-	-	-	-	-	2,713,147

Nota. Considera el presupuesto total por toda fuente de financiamiento y genérica de gasto según el Presupuesto Institucional de Apertura para el año fiscal 2019.

(*) Considera la específica de gasto que corresponde a la genérica de gasto 2.6 Adquisición de activos no financieros



TRANSPORTE

ANEXO 01: POI – 2019 CONSOLIDADO CON PROGRAMACIÓN FÍSICA

Periodo del PEI : 2018-2020 Modificado, Aprobado con Resolución Ejecutiva Regional N° 202-2018-GR-GR PUNO
 Unidad Ejecutora : Sede Central
 Centro de Costo : Gerencia Regional de Infraestructura

OEI.14: Mejorar la infraestructura vial de los corredores económicos de la región Puno
 AEI:14.01: Infraestructura vial departamental mejorada para la población

Situación actual	Código único	Nombre del Proyecto		Beneficiarios	Periodo de Ejecución	Expediente técnico acumulado del PIP (S/.)		Devengado Actualizado al 03/12/2018											
En ejecución	2131389	Mejoramiento de la Infraestructura Vial del Circuito Turístico Lago Sagrado de los Incas – Dist. Capachica, Chucuito, Platería, Acora, Ilave, Tramo III: Jayu Jayu - Calacota		110,385	04 Años	103,778,928		47,814,063											
Código	Actividad Operativa	Ubigeo	Unidad de Medida	Meta Financiera Anual (S/.) PIA 2019	Programación Física												Meta Fisica Total del PIP	Prioridad	
					ENE	FEB	MAR	ABR	MAY	JUN	JUL	AGO	SET	OCT	NOV	DIC			
AO 1	Longitud Total	Puno	Kilómetro	4,000,000	-	-	-	-	-	-	-	-	-	-	-	-	69.60	Alta	
AO 2	Tramo I: Capachica - Llachon)	Puno	Kilómetro		-	-	-	-	-	-	-	-	-	-	-	-	-	13.76	Alta
AO 3	Tramo II: (Cota - Charcas)	Puno	Kilómetro		-	-	-	-	-	-	-	-	-	-	-	-	-	49.54	Alta
AO 4	Tramo III: (Jayu Jayu - Calacota) programado 2019 (carpeta asfáltica)	Puno	Kilómetro		-	-	-	-	-	-	-	-	-	-	-	-	-	6.50	Alta
Total				4,000,000															

Nota. Considera el presupuesto total por toda fuente de financiamiento y genérica de gasto según el Presupuesto Institucional de Apertura para el año fiscal 2019



ANEXO 02: POI – 2019 CONSOLIDADO CON PROGRAMACIÓN FINANCIERA

Periodo del PEI : 2018-2020 Modificado, Aprobado con Resolución Ejecutiva Regional N° 202-2018-GR-GR PUNO
 Unidad Ejecutora : Sede Central
 Centro de Costo : Gerencia Regional de Infraestructura

OEI.14: Mejorar la infraestructura vial de los corredores económicos de la región Puno
 AEI:14.01: Infraestructura vial departamental mejorada para la población

Situación actual	Código único	Nombre del Proyecto	Presupuesto PIA Año 2019 (S/.)	
			RO	Total
En ejecución	2131389	Mejoramiento de la Infraestructura Vial del Circuito Turístico Lago Sagrado de los Incas – Dist. Capachica, Chucuito, Plateria, Acora, Ilave, Tramo III: Jayu Jayu - Calacota	2.6.23.23	4,000,000
			4,000,000	4,000,000

Código	Actividad Operativa	Ubigeo	Unidad de Medida	Meta Física Total del PIP	Programación Financiera												Monto POI (S/.) PIA 2019	
					ENE	FEB	MAR	ABR	MAY	JUN	JUL	AGO	SET	OCT	NOV	DIC		
AO 1	Longitud Total	Puno	Kilómetro	69.60	-	-	-	-	-	-	-	-	-	-	-	-	-	4,000,000
AO 2	Tramo I: Capachica - Llachon)	Puno	Kilómetro	13.76	-	-	-	-	-	-	-	-	-	-	-	-	-	
AO 3	Tramo II: (Cota - Charcas)	Puno	Kilómetro	49.54	-	-	-	-	-	-	-	-	-	-	-	-	-	
AO 4	Tramo III: (Jayu Jayu - Calacota) programado 2019 (carpeta asfáltica)	Puno	Kilómetro	6.50	-	-	-	-	-	-	-	-	-	-	-	-	-	
Total					-	-	-	-	-	-	-	-	-	-	-	-	-	4,000,000

Nota. Considera el presupuesto total por toda fuente de financiamiento y genérica de gasto según el Presupuesto Institucional de Apertura para el año fiscal 2019.

(*) Considera la específica de gasto que corresponde a la genérica de gasto 2.6 Adquisición de activos no financieros



ANEXO 01: POI – 2019 CONSOLIDADO CON PROGRAMACIÓN FÍSICA

Periodo del PEI : 2018-2020 Modificado, Aprobado con Resolución Ejecutiva Regional N° 202-2018-GR-GR PUNO
 Unidad Ejecutora : Sede Central
 Centro de Costo : Gerencia Regional de Infraestructura

OEI.14: Mejorar la infraestructura vial de los corredores económicos de la región Puno
 AEI.14.01: Infraestructura vial departamental mejorada para la población

Situación actual	Código único	Nombre del Proyecto				Beneficiarios	Periodo de Ejecución	Expediente técnico acumulado del PIP (S/.)	Devengado Actualizado al 03/12/2018										
En ejecución	2156096	Mejoramiento de la Carretera Dv. Caracara - Lampa - Cabanilla – Cabanillas				28,142	02 Años	73,890,908	62,281,293										
Código	Actividad Operativa	Ubigeo	Unidad de Medida	Meta Financiera Anual (S/.) PIA 2019	Programación Física												Meta Física Total del PIP	Prioridad	
					ENE	FEB	MAR	ABR	MAY	JUN	JUL	AGO	SET	OCT	NOV	DIC			
AO 1	Longitud Total	Puno	Kilómetro	2,319,039	-	-	-	-	-	-	-	-	-	-	-	-	50.5	Alta	
AO 2	Tramo I (Caracara Lampa) (Concluido 2015)	Puno	Kilómetro		-	-	-	-	-	-	-	-	-	-	-	-	-	21.91	Alta
AO 3	Tramo II (Lampa – Cabanillas) programado 2019 (bicapa)	Puno	Kilómetro		-	-	-	-	-	-	-	-	-	-	-	-	-	28.7	Alta
Total				2,319,039															

Nota. Considera el presupuesto total por toda fuente de financiamiento y genérica de gasto según el Presupuesto Institucional de Apertura para el año fiscal 2019



ANEXO 02: POI – 2019 CONSOLIDADO CON PROGRAMACIÓN FINANCIERA

Periodo del PEI : 2018-2020 Modificado, Aprobado con Resolución Ejecutiva Regional N° 202-2018-GR-GR PUNO
 Unidad Ejecutora : Sede Central
 Centro de Costo : Gerencia Regional de Infraestructura

OEI.14: Mejorar la infraestructura vial de los corredores económicos de la región Puno
 AEI:14.01: Infraestructura vial departamental mejorada para la población

Situación actual	Código único	Nombre del Proyecto	Presupuesto PIA Año 2019 (S/.) (*)				Total		
			RO			Total			
En ejecución	2156096	Mejoramiento de la Carretera Dv. Caracara - Lampa - Cabanilla – Cabanillas, Tramo II: Lampa - Cabanillas	2.6.23.24	2.6.23.25	2.6.23.26		1,000,000	-	1,319,039

Código	Actividad Operativa	Ubigeo	Unidad de Medida	Meta Fisica Total del PIP	Programación Financiera												Monto POI (S/.) PIA 2019	
					ENE	FEB	MAR	ABR	MAY	JUN	JUL	AGO	SET	OCT	NOV	DIC		
AO 1	Longitud Total	Puno	Kilómetro	50.5	-	-	-	-	-	-	-	-	-	-	-	-	-	2,319,039
AO 2	Tramo I (Caracara Lampa) (Concluido 2015)	Puno	Kilómetro	21.91	-	-	-	-	-	-	-	-	-	-	-	-	-	
AO 3	Tramo II (Lampa – Cabanillas) programado 2019 (blcapa)	Puno	Kilómetro	28.7	-	-	-	-	-	-	-	-	-	-	-	-	-	
Total					-	-	-	-	-	-	-	-	-	-	-	-	-	2,319,039

Nota. Considera el presupuesto total por toda fuente de financiamiento y genérica de gasto según el Presupuesto Institucional de Apertura para el año fiscal 2019.

(*) Considera la específica de gasto que corresponde a la genérica de gasto 2.6 Adquisición de activos no financieros



ANEXO 01: POI – 2019 CONSOLIDADO CON PROGRAMACIÓN FÍSICA

Periodo del PEI : 2018-2020 Modificado, Aprobado con Resolución Ejecutiva Regional N° 202-2018-GR-GR PUNO
 Unidad Ejecutora : Sede Central
 Centro de Costo : Gerencia Regional de Infraestructura

OEI.14: Mejorar la infraestructura vial de los corredores económicos de la región Puno
 AEI.14.01: Infraestructura vial departamental mejorada para la población

Situación actual	Código único	Nombre del Proyecto		Beneficiarios	Periodo de Ejecución	Expediente técnico acumulado del PIP (SI.)	Devengado Actualizado al 03/12/2018													
En ejecución	2185578	Mejoramiento de la Carretera Dv. Desaguadero (Emp PE 36A) - Kelluyo - Pisacoma, Provincia de Chucuito – Puno, Tramo II: Kelluyo - Pisacoma		50,029	04 Años	75,394,864	23,813,635													
Código	Actividad Operativa	Ubigeo	Unidad de Medida	Meta Financiera Anual (SI.) PIA 2019	Programación Física												Meta Física Total del PIP	Prioridad		
					ENE	FEB	MAR	ABR	MAY	JUN	JUL	AGO	SET	OCT	NOV	DIC				
AO 1	Longitud Total	Chucuito	Kilómetro	15,500,000	-	-	-	-	-	-	-	-	-	-	-	-	-	46.47	Alta	
AO 2	Tramo I: (Desaguadero - Kelluyo) en ejecución, (concreto asfáltico)	Chucuito	Kilómetro		-	-	-	-	-	-	-	-	-	-	-	-	-	-	18.97	Alta
AO 3	Tramo II: (Kelluyo - Pisacoma) programado 2019 (carpeta asfáltica)	Chucuito	Kilómetro		-	-	-	-	-	-	-	-	-	-	-	-	-	-	27.5	Alta
Total				15,500,000																

Nota. Considera el presupuesto total por toda fuente de financiamiento y genérica de gasto según el Presupuesto Institucional de Apertura para el año fiscal 2019



ANEXO 02: POI – 2019 CONSOLIDADO CON PROGRAMACIÓN FINANCIERA

Periodo del PEI : 2018-2020 Modificado, Aprobado con Resolución Ejecutiva Regional N° 202-2018-GR-GR PUNO
 Unidad Ejecutora : Sede Central
 Centro de Costo : Gerencia Regional de Infraestructura

OEI.14: Mejorar la infraestructura vial de los corredores económicos de la región Puno
 AEI:14.01: Infraestructura vial departamental mejorada para la población

Situación actual	Código único	Nombre del Proyecto	Presupuesto PIA Año 2019 (S/.) (*)	
			RO	Total
En ejecución	2185578	Mejoramiento de la Carretera Dv. Desaguadero (Emp PE 36A) - Kelluyo - Pisacoma, Provincia de Chucuito – Puno, Tramo II: Kelluyo - Pisacoma	2.623.23	15,500,000
			15,500,000	15,500,000

Código	Actividad Operativa	Ubigeo	Unidad de Medida	Meta Física Total del PIP	Programación Financiera												Monto POI (S/.) PIA 2019	
					ENE	FEB	MAR	ABR	MAY	JUN	JUL	AGO	SET	OCT	NOV	DIC		
AO 1	Longitud Total	Chucuito	Kilómetro	46.47	-	-	-	-	-	-	-	-	-	-	-	-	-	15,500,000
AO 2	Tramo I: (Desaguadero - Kelluyo) en ejecución, (concreto asfáltico)	Chucuito	Kilómetro	18.97	-	-	-	-	-	-	-	-	-	-	-	-	-	
AO 3	Tramo II: (Kelluyo - Pisacoma) programado 2019 (carpeta asfáltica)	Chucuito	Kilómetro	27.5	-	-	-	-	-	-	-	-	-	-	-	-	-	
Total					-	-	-	-	-	-	-	-	-	-	-	-	-	15,500,000

Nota. Considera el presupuesto total por toda fuente de financiamiento y genérica de gasto según el Presupuesto Institucional de Apertura para el año fiscal 2019.
 (*) Considera la específica de gasto que corresponde a la genérica de gasto 2.6 Adquisición de activos no financieros




ANEXO 01: POI – 2019 CONSOLIDADO CON PROGRAMACIÓN FÍSICA

Período del PEI : 2018-2020 Modificado, Aprobado con Resolución Ejecutiva Regional N° 202-2018-GR-GR PUNO
 Unidad Ejecutora : Sede Central
 Centro de Costo : Gerencia Regional de Infraestructura

OEI.14: Mejorar la infraestructura vial de los corredores económicos de la región Puno
 AEI:14.01: Infraestructura vial departamental mejorada para la población

Situación actual	Código único	Nombre del Proyecto		Beneficiarios	Período de Ejecución	Expediente técnico acumulado del PIP (S/.)	Devengado Actualizado al 03/12/2018												
En ejecución	2178716	Mejoramiento de la Carretera Calacota - Santa Rosa de Huayllata (Ruta R-11) Distrito de llave Provincia de El Collao - Puno		33,110	1.25 Años	44,320,405	13,607,045												
Código	Actividad Operativa	Ubigeo	Unidad de Medida	Meta Financiera Anual (S/.) PIA 2019	Programación Física												Meta Fisica Total del PIP	Prioridad	
					ENE	FEB	MAR	ABR	MAY	JUN	JUL	AGO	SET	OCT	NOV	DIC			
AO 1	Longitud total (pavimento asfáltico)	El Collao	Kilómetro	10,000,000	-	-	-	-	-	-	-	-	-	-	-	-	-	22.72	Alta
Total				10,000,000															

Nota. Considera el presupuesto total por toda fuente de financiamiento y genérica de gasto según el Presupuesto Institucional de Apertura para el año fiscal 2019



ANEXO 02: POI – 2019 CONSOLIDADO CON PROGRAMACIÓN FINANCIERA

Periodo del PEI : 2018-2020 Modificado, Aprobado con Resolución Ejecutiva Regional N° 202-2018-GR-GR PUNO
 Unidad Ejecutora : Sede Central
 Centro de Costo : Gerencia Regional de Infraestructura

OEI.14: Mejorar la infraestructura vial de los corredores económicos de la región Puno
 AEI.14.01: Infraestructura vial departamental mejorada para la población

Situación actual	Código único	Nombre del Proyecto	Presupuesto PIA Año 2019 (S/.)	
			RO	Total
En ejecución	2178716	Mejoramiento de la Carretera Calacota - Santa Rosa de Huayllata (Ruta R-11) Distrito de Ilave Provincia de El Collao - Puno	2.623.23	10,000,000
			10,000,000	10,000,000

Código	Actividad Operativa	Ublgeo	Unidad de Medida	Meta Fisica Total del PIP	Programación Financiera												Monto POI (S/.) PIA 2019
					ENE	FEB	MAR	ABR	MAY	JUN	JUL	AGO	SET	OCT	NOV	DIC	
AO 1	Longitud total (pavimento asfáltico)	El Collao	Kilómetro	22.72	-	-	-	-	-	-	-	-	-	-	-	-	10,000,000
Total					-	-	-	-	-	-	-	-	-	-	-	-	10,000,000

Nota. Considera el presupuesto total por toda fuente de financiamiento y genérica de gasto según el Presupuesto Institucional de Apertura para el año fiscal 2019.

(*) Considera la específica de gasto que corresponde a la genérica de gasto 2.6 Adquisición de activos no financieros



ANEXO 01: POI – 2019 CONSOLIDADO CON PROGRAMACIÓN FÍSICA

Periodo del PEI : 2018-2020 Modificado, Aprobado con Resolución Ejecutiva Regional N° 202-2018-GR-GR PUNO
 Unidad Ejecutora : Sede Central
 Centro de Costo : Gerencia Regional de Infraestructura

OEI.14: Mejorar la infraestructura vial de los corredores económicos de la región Puno

AEI.14.01: Infraestructura vial departamental mejorada para la población

Situación actual	Código único	Nombre del Proyecto	Beneficiarios	Período de Ejecución	Expediente técnico acumulado del PIP (S/.)	Devengado Actualizado al 03/12/2018												
En ejecución	2307272	Mejoramiento de la Carretera Challhuamayo, Inicio (354,908.00 E. - 8,522,756.00 N.), Final (348,991.00 E. - 8,525,762.00 N.), Distrito de Ayapata, Provincia de Carabaya - Puno	13,018	0.4 Años	5,677,797	3,629,274												
Código	Actividad Operativa	Ubigeo	Unidad de Medida	Meta Financiera Anual (S/.) PIA 2019	Programación Física												Meta Fisica Total del PIP	Prioridad
					ENE	FEB	MAR	ABR	MAY	JUN	JUL	AGO	SET	OCT	NOV	DIC		
AO 1	Longitud (afirmado) total	Carabaya	Kilómetro	1,000,000	-	-	-	-	-	-	-	-	-	-	-	-	8.66	Alta
Total				1,000,000														

Nota. Considera el presupuesto total por toda fuente de financiamiento y genérica de gasto según el Presupuesto Institucional de Apertura para el año fiscal 2019



ANEXO 02: POI – 2019 CONSOLIDADO CON PROGRAMACIÓN FINANCIERA

Periodo del PEI : 2018-2020 Modificado, Aprobado con Resolución Ejecutiva Regional N° 202-2018-GR-GR PUNO
 Unidad Ejecutora : Sede Central
 Centro de Costo : Gerencia Regional de Infraestructura

OEI.14: Mejorar la infraestructura vial de los corredores económicos de la región Puno
 AEI:14.01: Infraestructura vial departamental mejorada para la población

Situación actual	Código único	Nombre del Proyecto	Presupuesto PIA Año 2019 (S/.) (*)				Total
			RO			Total	
En ejecución	2307272	Mejoramiento de la Carretera Challhuamayo, Inicio (354,908.00 E. - 8,522,756.00 N.), Final (348,991.00 E. - 8,525,762.00 N.), Distrito de Ayapata, Provincia de Carabaya - Puno	2.6.23.24	2.6.23.25	2.6.23.26		1,000,000
			100,000	300,000	600,000	1,000,000	

Código	Actividad Operativa	Ubigeo	Unidad de Medida	Meta Física Total del PIP	Programación Financiera												Monto POI (S/.) PIA 2019
					ENE	FEB	MAR	ABR	MAY	JUN	JUL	AGO	SET	OCT	NOV	DIC	
AO 1	Longitud total (afirmado)	Carabaya	Kilómetro	8,66	-	-	-	-	-	-	-	-	-	-	-	-	1,000,000
Total					-	-	-	-	-	-	-	-	-	-	-	-	1,000,000

Nota. Considera el presupuesto total por toda fuente de financiamiento y genérica de gasto según el Presupuesto Institucional de Apertura para el año fiscal 2019.

(*) Considera la específica de gasto que corresponde a la genérica de gasto 2.6 Adquisición de activos no financieros




ANEXO 01: POI – 2019 CONSOLIDADO CON PROGRAMACIÓN FÍSICA

Periodo del PEI : 2018-2020 Modificado, Aprobado con Resolución Ejecutiva Regional N° 202-2018-GR-GR PUNO
 Unidad Ejecutora : Sede Central
 Centro de Costo : Gerencia Regional de Infraestructura

OEI.14: Mejorar la infraestructura vial de los corredores económicos de la región Puno
 AEI:14.01: Infraestructura vial departamental mejorada para la población

Situación actual	Código único	Nombre del Proyecto		Beneficiarios	Periodo de Ejecución	Expediente técnico acumulado del PIP (S/.)	Devengado Actualizado al 03/12/2018												
En ejecución	2131661	Construcción y Mejoramiento de la Carretera Desvío Vilquechico-Cojata-Sina-Yanahuaya		83,549	1.25 Años	132,005,639	91,084,927												
Código	Actividad Operativa	Ubigeo	Unidad de Medida	Meta Financiera Anual (S/.) PIA 2019	Programación Física												Meta Física Total del PIP	Prioridad	
					ENE	FEB	MAR	ABR	MAY	JUN	JUL	AGO	SET	OCT	NOV	DIC			
AO 1	LongitudTotal	Huancane, Sandia y S.A. Putina	Kilometro	4,000,000	-	-	-	-	-	-	-	-	-	-	-	-	161.3	Alta	
AO 2	Tramo I Dv. Vilquechico - Cojata (sin intervención)	Huancane	Kilometro		-	-	-	-	-	-	-	-	-	-	-	-	-	55	Alta
AO 3	Tramo II (Sina - Cojata) (sin intervención)	Huancane y S.A. Putina	Kilometro		-	-	-	-	-	-	-	-	-	-	-	-	-	68	Alta
AO 4	Tramo III (Sina - Yanahuaya) (afirmado)	Sandia y S.A. Putina	Kilometro		-	-	-	-	-	-	-	-	-	-	-	-	-	38.3	Alta
AO 5	Sub Tramo 002 (Progmdo 2019) (afirmado)	Sandia y S.A. Putina	Kilometro		-	-	-	-	-	-	-	-	-	-	-	-	-	17.6	Alta
AO 6	Sub Tramo 003 (Progmdo 2019) (afirmado)	Sandia y S.A. Putina	Kilometro		-	-	-	-	-	-	-	-	-	-	-	-	-	15.36	Alta
Total				4,000,000															

Nota. Considera el presupuesto total por toda fuente de financiamiento y genérica de gasto según el Presupuesto Institucional de Apertura para el año fiscal 2019



ANEXO 02: POI – 2019 CONSOLIDADO CON PROGRAMACIÓN FINANCIERA

Periodo del PEI : 2018-2020 Modificado, Aprobado con Resolución Ejecutiva Regional N° 202-2018-GR-GR PUNO
 Unidad Ejecutora : Sede Central
 Centro de Costo : Gerencia Regional de Infraestructura

OEI.14: Mejorar la infraestructura vial de los corredores económicos de la región Puno
 AEI.14.01: Infraestructura vial departamental mejorada para la población

Situación actual	Código único	Nombre del Proyecto	Presupuesto PIA Año 2019 (S/.) (*)						Total
			RO			RD			
En ejecución	2131661	Construcción y Mejoramiento de la Carretera Desvío Vilquechico-Cojata-Sina-Yanahuaya	2.6.23.24	2.6.23.25	2.6.23.25	2.6.23.24	2.6.23.25	2.6.23.25	4,000,000
			200,000	300,000	1,500,000	200,000	300,000	1,500,000	

Código	Actividad Operativa	Ubigeo	Unidad de Medida	Meta Fisica Total del PIP	Programación Financiera												Monto POI (S/.) PIA 2019
					ENE	FEB	MAR	ABR	MAY	JUN	JUL	AGO	SET	OCT	NOV	DIC	
AO 1	LongitudTotal	Huancane, Sandia y S.A. Putina	Kilometro	161.3	-	-	-	-	-	-	-	-	-	-	-	-	4,000,000
AO 2	Tramo I Dv. Vilquechico - Cojata (sin intervención)	Huancane	Kilometro	55	-	-	-	-	-	-	-	-	-	-	-	-	
AO 3	Tramo II (Sina - Cojata) (sin intervención)	Huancane y S.A. Putina	Kilometro	68	-	-	-	-	-	-	-	-	-	-	-	-	
AO 4	Tramo III (Sina - Yanahuaya) (afirmado)	Sandia y S.A. Putina	Kilometro	38.3	-	-	-	-	-	-	-	-	-	-	-	-	
AO 5	Sub Tramo 002 (Progurado 2019) (afirmado)	Sandia y S.A. Putina	Kilometro	17.6	-	-	-	-	-	-	-	-	-	-	-	-	
AO 6	Sub Tramo 003 (Progurado 2019) (afirmado)	Sandia y S.A. Putina	Kilometro	15.36	-	-	-	-	-	-	-	-	-	-	-	-	
Total					-	-	-	-	-	-	-	-	-	-	-	-	4,000,000

Nota. Considera el presupuesto total por toda fuente de financiamiento y genérica de gasto según el Presupuesto Institucional de Apertura para el año fiscal 2019.

(*) Considera la específica de gasto que corresponde a la genérica de gasto 2.6 Adquisición de activos no financieros



ANEXO 01: POI – 2019 CONSOLIDADO CON PROGRAMACIÓN FÍSICA

Periodo del PEI : 2018-2020 Modificado, Aprobado con Resolución Ejecutiva Regional N° 202-2018-GR-GR PUNO

Unidad Ejecutora : Sede Central

Centro de Costo : Gerencia Regional de Infraestructura


OEI.14: Mejorar la infraestructura vial de los corredores económicos de la región Puno

AEI.14.01: Infraestructura vial departamental mejorada para la población

Situación actual	Código único	Nombre del Proyecto	Beneficiarios	Periodo de Ejecución	Expediente técnico acumulado del PIP (S/.)	Devengado Actualizado al 03/12/2018
Con expediente técnico tramo I	2287700	Mejoramiento de la Carretera PU N-110: Emp. PE-34I Asiruni - Rosaspata - Huayrapata - Emp. PE-34I Ninantaya, Distritos de Viquechico-Rosaspata-Moho-Huayrapata, Provincia de Huancané y Moho – Puno, tramo I	56,064	03 Años	46,305,099	389,595

Código	Actividad Operativa	Ubigeo	Unidad de Medida	Meta Financiera Anual (S/.) PIA 2019	Programación Física												Meta Física Total del PIP	Prioridad
					ENE	FEB	MAR	ABR	MAY	JUN	JUL	AGO	SET	OCT	NOV	DIC		
AO 1	Longitud Total	Huancané y Moho	Kilometro	3,000,000	-	-	-	-	-	-	-	-	-	-	-	-	58	Alta
AO 2	Tramo I: Desvío de Asiruni – Rosaspata con expediente técnico (asfaltado)	Huancané	Kilometro		-	-	-	-	-	-	-	-	-	-	-	-	20	Alta
AO 3	Tramo II: Rosaspata - Huayrapata	Huancané y Moho	Kilometro		-	-	-	-	-	-	-	-	-	-	-	-	20	Alta
AO 4	Tramo III: Huayrapata - Ninantaya	Moho	Kilometro		-	-	-	-	-	-	-	-	-	-	-	-	18	Alta
Total				3,000,000														

Nota. Considera el presupuesto total por toda fuente de financiamiento y genérica de gasto según el Presupuesto Institucional de Apertura para el año fiscal 2019



ANEXO 02: POI – 2019 CONSOLIDADO CON PROGRAMACIÓN FINANCIERA

Periodo del PEI : 2018-2020 Modificado, Aprobado con Resolución Ejecutiva Regional N° 202-2018-GR-GR PUNO
 Unidad Ejecutora : Sede Central
 Centro de Costo : Gerencia Regional de Infraestructura

OEI.14: Mejorar la infraestructura vial de los corredores económicos de la región Puno
 AEI.14.01: Infraestructura vial departamental mejorada para la población

Situación actual	Código único	Nombre del Proyecto	Presupuesto PIA Año 2019 (S/.) (*)	
			RD	Total
Con expediente técnico tramo I	2287700	Mejoramiento de la Carretera PU N-110: Emp. PE-34i Asiruni - Rosaspata - Huayrapata - Emp. PE-34i Ninantaya, Distritos de Vilquechico-Rosaspata-Moho-Huayrapata, Provincia de Huancané y Moho – Puno, tramo I	2.6.23.23	3,000,000
			3,000,000	3,000,000

Código	Actividad Operativa	Ubigeo	Unidad de Medida	Meta Fisica Total del PIP	Programación Financiera												Monto POI (S/.) PIA 2019	
					ENE	FEB	MAR	ABR	MAY	JUN	JUL	AGO	SET	OCT	NOV	DIC		
AO 1	Longitud Total	Huancane y Moho	Kilometro	58	-	-	-	-	-	-	-	-	-	-	-	-	-	3,000,000
AO 2	Tramo I: Desvio de Asiruni – Rosaspata con expediente técnico (asfaltado)	Huancane	Kilometro	20	-	-	-	-	-	-	-	-	-	-	-	-	-	
AO 3	Tramo II: Rosaspata - Huayrapata	Huancane y Moho	Kilometro	20	-	-	-	-	-	-	-	-	-	-	-	-	-	
AO 4	Tramo III: Huayrapata - Ninantaya	Moho	Kilometro	18	-	-	-	-	-	-	-	-	-	-	-	-	-	
Total					-	-	-	-	-	-	-	-	-	-	-	-	-	3,000,000

Nota. Considera el presupuesto total por toda fuente de financiamiento y genérica de gasto según el Presupuesto Institucional de Apertura para el año fiscal 2019.

(*) Considera la específica de gasto que corresponde a la genérica de gasto 2.6 Adquisición de activos no financieros



ANEXO 01: POI – 2019 CONSOLIDADO CON PROGRAMACIÓN FÍSICA

Periodo del PEI : 2018-2020 Modificado, Aprobado con Resolución Ejecutiva Regional N° 202-2018-GR-GR PUNO
 Unidad Ejecutora : Sede Central
 Centro de Costo : Gerencia Regional de Infraestructura

OEI.14: Mejorar la infraestructura vial de los corredores económicos de la región Puno

AEI:14.01: Infraestructura vial departamental mejorada para la población

Situación actual	Código único	Nombre del Proyecto					Beneficiarios	Periodo de Ejecución	Expediente técnico acumulado del PIP (S/.)	Devengado Actualizado al 03/12/2018
En ejecución	2267525	Mejoramiento de la Carretera Azangaro (Emp. Pu-113) - San Juan De Salinas - Chupa, Distritos de Azangaro, San Juan de Salinas y Chupa, Provincia de Azangaro -Puno					29,869	3.5 Años	51,094,536	17,260,944

Código	Actividad Operativa	Ubigeo	Unidad de Medida	Meta Financiera Anual (S/.) PIA 2019	Programación Física												Meta Fisica Total del PIP	Prioridad	
					ENE	FEB	MAR	ABR	MAY	JUN	JUL	AGO	SET	OCT	NOV	DIC			
AO 1	Longitud Total	Azangaro	Kilómetro	10,186,781	-	-	-	-	-	-	-	-	-	-	-	-	32.7	Alta	
AO 2	Tramo I: (Azangaro - Dv. San Juan de Salinas) (bicapa)	Azangaro	Kilómetro		-	-	-	-	-	-	-	-	-	-	-	-	-	9	Alta
AO 3	Tramo II: (Dv. San Juan de Salinas - Curayllu) (bicapa)	Azangaro	Kilómetro		-	-	-	-	-	-	-	-	-	-	-	-	-	8	Alta
AO 4	Tramo III: (Curayllu - Chupa) (asfaltado)	Azangaro	Kilómetro		-	-	-	-	-	-	-	-	-	-	-	-	-	15.7	Alta
Total				10,186,781															

Nota. Considera el presupuesto total por toda fuente de financiamiento y genérica de gasto según el Presupuesto Institucional de Apertura para el año fiscal 2019



ANEXO 02: POI – 2019 CONSOLIDADO CON PROGRAMACIÓN FINANCIERA

Periodo del PEI : 2018-2020 Modificado, Aprobado con Resolución Ejecutiva Regional N° 202-2018-GR-GR PUNO

Unidad Ejecutora : Sede Central

Centro de Costo : Gerencia Regional de Infraestructura

OEI.14: Mejorar la infraestructura vial de los corredores económicos de la región Puno

AEI.14.01: Infraestructura vial departamental mejorada para la población

Situación actual	Código único	Nombre del Proyecto	Presupuesto PIA Año 2019 (S/.) (*)	
			ROOC	Total
En ejecución	2267525	Mejoramiento de la Carretera Azangaro (Emp. Pu-113) - San Juan De Salinas - Chupa, Distritos de Azangaro, San Juan de Salinas y Chupa, Provincia de Azangaro -Puno	2,623.23	10,186,781

Código	Actividad Operativa	Ubigeo	Unidad de Medida	Meta Física Total del PIP	Programación Financiera												Monto POI (S/.) PIA 2019	
					ENE	FEB	MAR	ABR	MAY	JUN	JUL	AGO	SET	OCT	NOV	DIC		
AO 1	Longitud Total	Azangaro	Kilómetro	32.7	-	-	-	-	-	-	-	-	-	-	-	-	-	10,186,781
AO 2	Tramo I: (Azangaro - Dv. San Juan de Salinas) (bicapa)	Azangaro	Kilómetro	9	-	-	-	-	-	-	-	-	-	-	-	-		
AO 3	Tramo II: (Dv. San Juan de Salinas - Curayllu) (bicapa)	Azangaro	Kilómetro	8	-	-	-	-	-	-	-	-	-	-	-	-		
AO 4	Tramo III: (Curayllu - Chupa) (asfaltado)	Azangaro	Kilómetro	15.7	-	-	-	-	-	-	-	-	-	-	-	-		
Total					-	-	-	-	-	-	-	-	-	-	-	-	10,186,781	

Nota. Considera el presupuesto total por toda fuente de financiamiento y genérica de gasto según el Presupuesto Institucional de Apertura para el año fiscal 2019.

(*) Considera la específica de gasto que corresponde a la genérica de gasto 2.6 Adquisición de activos no financieros



ANEXO 01: POI – 2019 CONSOLIDADO CON PROGRAMACIÓN FÍSICA

Periodo del PEI : 2018-2020 Modificado, Aprobado con Resolución Ejecutiva Regional N° 202-2018-GR-GR PUNO
 Unidad Ejecutora : Sede Central
 Centro de Costo : Gerencia Regional de Infraestructura

OEI.14: Mejorar la infraestructura vial de los corredores económicos de la región Puno
 AEI.14.01: Infraestructura vial departamental mejorada para la población

Situación actual	Código único	Nombre del Proyecto	Beneficiarios	Periodo de Ejecución	Expediente técnico acumulado del PIP (S/.)	Devengado Actualizado al 03/12/2018												
Con expediente tecnico	2321290	Mejoramiento de los Servicios de Transitabilidad de la Via Vecinal PU-595: Dv. Pampa Blanca - Rinconada - Cerro Lunar, Distrito de Ananea, Provincia de San Antonio de Putina - Puno	41,673	1.5 Años	17,641,254	66,531												
Código	Actividad Operativa	Ubigeo	Unidad de Medida	Meta Financiera Anual (S/.) PIA 2019	Programación Física												Meta Fisica Total del PIP	Prioridad
					ENE	FEB	MAR	ABR	MAY	JUN	JUL	AGO	SET	OCT	NOV	DIC		
AO 1	Longitud (Programado (asfaltado) Total 2019)	San Antonio de Putina	Kilometro	10,971,569	-	-	-	-	-	-	-	-	-	-	-	-	10.12	Alta
Total				10,971,569														

Nota. Considera el presupuesto total por toda fuente de financiamiento y genérica de gasto según el Presupuesto Institucional de Apertura para el año fiscal 2019



ANEXO 02: POI – 2019 CONSOLIDADO CON PROGRAMACIÓN FINANCIERA

Periodo del PEI : 2018-2020 Modificado, Aprobado con Resolución Ejecutiva Regional N° 202-2018-GR-GR PUNO
 Unidad Ejecutora : Sede Central
 Centro de Costo : Gerencia Regional de Infraestructura

OEI.14: Mejorar la infraestructura vial de los corredores económicos de la región Puno
 AEI:14.01: Infraestructura vial departamental mejorada para la población

Situación actual	Código único	Nombre del Proyecto	Presupuesto PIA Año 2019 (S/.) (*)	
			ROOC	Total
Con expediente tecnico	2321290	Mejoramiento de los Servicios de Transitabilidad de la Via Vecinal PU-595: Dv. Pampa Blanca - Rinconada - Cerro Lunar, Distrito de Ananea, Provincia de San Antonio de Putina - Puno	2.623.992	10,971,569

Código	Actividad Operativa	Ubigeo	Unidad de Medida	Meta Física Total del PIP	Programación Financiera												Monto POI (S/.) PIA 2019	
					ENE	FEB	MAR	ABR	MAY	JUN	JUL	AGO	SET	OCT	NOV	DIC		
AO 1	Longitud (Programado (asfaltado))	Total 2019	San Antonio de Putina	Kilometro	10.12	-	-	-	-	-	-	-	-	-	-	-	-	10,971,569
Total					-	-	-	-	-	-	-	-	-	-	-	-	-	10,971,569

Nota. Considera el presupuesto total por toda fuente de financiamiento y genérica de gasto según el Presupuesto Institucional de Apertura para el año fiscal 2019.
 (*) Considera la específica de gasto que corresponde a la genérica de gasto 2.6 Adquisición de activos no financieros



ANEXO 01: POI – 2019 CONSOLIDADO CON PROGRAMACIÓN FÍSICA

Periodo del PEI : 2018-2020 Modificado, Aprobado con Resolución Ejecutiva Regional N° 202-2018-GR-GR PUNO
 Unidad Ejecutora : Sede Central
 Centro de Costo : Gerencia Regional de Infraestructura

OEI.14: Mejorar la infraestructura vial de los corredores económicos de la región Puno
 AEI:14.01: Infraestructura vial departamental mejorada para la población

Situación actual	Código único	Nombre del Proyecto		Beneficiarios	Periodo de Ejecución	Expediente técnico acumulado del PIP (S/.)		Devengado Actualizado al 03/12/2018											
Viable	2343199	Mejoramiento de la Carretera (Emp 34B) Azángaro - (Emp PU-102) Jila Purina de los Distrito de Azángaro - Distrito de Tirapata - Provincia de Azángaro - Región Puno		125,525	1.5 Años	-		-											
Código	Actividad Operativa	Ubigeo	Unidad de Medida	Meta Financiera Anual (S/.) PIA 2019	Programación Física												Meta Física Total del PIP	Prioridad	
					ENE	FEB	MAR	ABR	MAY	JUN	JUL	AGO	SET	OCT	NOV	DIC			
AO 1	Longitud (asfaltado) total	Azangaro	Kilometro	200,000	-	-	-	-	-	-	-	-	-	-	-	-	-	27.4	Alta
Total				200,000															

Nota. Considera el presupuesto total por toda fuente de financiamiento y genérica de gasto según el Presupuesto Institucional de Apertura para el año fiscal 2019



ANEXO 02: POI – 2019 CONSOLIDADO CON PROGRAMACIÓN FINANCIERA

Periodo del PEI : 2018-2020 Modificado, Aprobado con Resolución Ejecutiva Regional N° 202-2018-GR-GR PUNO
 Unidad Ejecutora : Sede Central
 Centro de Costo : Gerencia Regional de Infraestructura

OEI.14: Mejorar la infraestructura vial de los corredores económicos de la región Puno
 AEI.14.01: Infraestructura vial departamental mejorada para la población

Situación actual	Código único	Nombre del Proyecto	Presupuesto PIA Año 2019 (S/.)	
			RD	Total
Viable	2343199	Mejoramiento de la Carretera (Emp 34B) Azángaro - (Emp PU-102) Jila Purina de los Distrito de Azángaro - Distrito de Tirapata - Provincia de Azángaro - Región Puno	2,623.23	200,000

Código	Actividad Operativa	Ubigeo	Unidad de Medida	Meta Fisica Total del PIP	Programación Financiera												Monto POI (S/.) PIA 2019
					ENE	FEB	MAR	ABR	MAY	JUN	JUL	AGO	SET	OCT	NOV	DIC	
AO 1	Longitud total (asfaltado)	Azangaro	Kilometro	27.4	-	-	-	-	-	-	-	-	-	-	-	-	200,000
Total					-	-	-	-	-	-	-	-	-	-	-	-	200,000

Nota. Considera el presupuesto total por toda fuente de financiamiento y genérica de gasto según el Presupuesto Institucional de Apertura para el año fiscal 2019.
 (*) Considera la específica de gasto que corresponde a la genérica de gasto 2.6 Adquisición de activos no financieros



AGROPECUARIA

INFRAESTRUCTURA DE RIEGO

ANEXO 01: POI – 2019 CONSOLIDADO CON PROGRAMACIÓN FÍSICA

Periodo del PEI : 2018-2020 Modificado, Aprobado con Resolución Ejecutiva Regional N° 202-2018-GR-GR PUNO

Unidad Ejecutora : PRORRIDRE

Centro de Costo : PRORRIDRE

OEI.09: Impulsar la competitividad de las principales cadenas productivas de la región de Puno

AEI.09.02: Infraestructura de riego tecnificado para productores agrícolas

Situación actual	Código único	Nombre del Proyecto	Beneficiarios	Periodo de Ejecución	Expediente técnico acumulado del PIP (S/.)	Devengado Actualizado al 03/12/2018
En ejecución	2232347	Mejoramiento y Ampliación del Servicio de Agua del Sistema de Riego Tecnificado Kaphia-Ticaraya, en las Comunidades de Ticaraya, Ampatini, Batalla y Chatuma, del Distrito de Pomata, Provincia de Chucuito, Región Puno	2,018	02 Años	9,350,858	4,403,050

Código	Actividad Operativa	Ubigeo	Unidad de Medida	Meta Financiera Anual (S/.) PIA 2019	Programación Física												Meta Física Total del PIP	Prioridad
					ENE	FEB	MAR	ABR	MAY	JUN	JUL	AGO	SET	OCT	NOV	DIC		
AO 1	Construcción de presa en gaviones con geomembrana	Chucuito	Unidad	2,000,000	-	-	-	-	-	-	-	-	-	-	-	-	2	Alta
AO 2	Instalación del sistema de riego tecnificado	Chucuito	Kilometro		-	-	-	-	-	-	-	-	-	-	-	-	1	Alta
AO 3	Pasantías a sistemas de riego	Chucuito	Unidad		-	-	-	-	-	-	-	-	-	-	-	-	3	Alta
AO 4	Instalación de parcelas demostrativas	Chucuito	Hectárea		-	-	-	-	-	-	-	-	-	-	-	-	6	Alta
Total				2,000,000														

Nota. Considera el presupuesto total por toda fuente de financiamiento y genérica de gasto según el Presupuesto Institucional de Apertura para el año fiscal 2019



ANEXO 02: POI – 2019 CONSOLIDADO CON PROGRAMACIÓN FINANCIERA

Periodo del PEI : 2018-2020 Modificado, Aprobado con Resolución Ejecutiva Regional N° 202-2018-GR-GR PUNO
 Unidad Ejecutora : PRORRIDRE
 Centro de Costo : PRORRIDRE

OEI.09: Impulsar la competitividad de las principales cadenas productivas de la región de Puno

AEI.09.02: Infraestructura de riego tecnificado para productores agrícolas

Situación actual	Código único	Nombre del Proyecto	Presupuesto PIA Año 2019 (S/.) (*)			
			RD			Total
En ejecución	2232347	Mejoramiento y Ampliación del Servicio de Agua del Sistema de Riego Tecnificado Kaphia-Ticaraya, en las Comunidades de Ticaraya, Ampatiri, Batalla y Chatuma, del Distrito de Pomata, Provincia de Chucuito, Región Puno	2,623.43	2,623.44	2,623.45	2,000,000

Código	Actividad Operativa	Ubigeo	Unidad de Medida	Meta Fisica Total del PIP	Programación Financiera												Monto POI (S/.) PIA 2019
					ENE	FEB	MAR	ABR	MAY	JUN	JUL	AGO	SET	OCT	NOV	DIC	
AO 1	Construcción de presa en gaviones con geomembrana	Chucuito	Unidad	2	-	-	-	-	-	-	-	-	-	-	-	-	2,000,000
AO 2	Instalación del sistema de riego tecnificado	Chucuito	Kilometro	1	-	-	-	-	-	-	-	-	-	-	-	-	
AO 3	Pasantías a sistemas de riego	Chucuito	Unidad	3	-	-	-	-	-	-	-	-	-	-	-	-	
AO 4	Instalación de parcelas demostrativas	Chucuito	Hectárea	6	-	-	-	-	-	-	-	-	-	-	-	-	
Total					-	-	-	-	-	-	-	-	-	-	-	-	2,000,000

Nota. Considera el presupuesto total por toda fuente de financiamiento y genérica de gasto según el Presupuesto Institucional de Apertura para el año fiscal 2019.

(*) Considera la específica de gasto que corresponde a la genérica de gasto 2.6 Adquisición de activos no financieros



ANEXO 01: POI – 2019 CONSOLIDADO CON PROGRAMACIÓN FÍSICA

Periodo del PEI : 2018-2020 Modificado, Aprobado con Resolución Ejecutiva Regional N° 202-2018-GR-GR PUNO
 Unidad Ejecutora : PRORRIDRE
 Centro de Costo : PRORRIDRE

OEI.09: Impulsar la competitividad de las principales cadenas productivas de la región de Puno

AEI.09.02: Infraestructura de riego tecnificado para productores agrícolas

Situación actual	Código único	Nombre del Proyecto	Beneficiarios	Periodo de Ejecución	Expediente técnico acumulado del PIP (S/.)	Devengado Actualizado al 03/12/2018
En ejecución	2232349	Mejoramiento y Ampliación del Servicio de Agua para el Sistema de Riego Tecnificado Llanocacahua-Sora, en los Sectores de Llanocacahua, Trebol, Sora y Huanacomarca, Distrito de Umachiri, Provincia de Melgar, Región Puno	240	02 Años	11,929,049	1,050,377

Código	Actividad Operativa	Ubigeo	Unidad de Medida	Meta Financiera Anual (S/.) PIA 2019	Programación Física												Meta Fisica Total del PIP	Prioridad
					ENE	FEB	MAR	ABR	MAY	JUN	JUL	AGO	SET	OCT	NOV	DIC		
AO 1	Construcción de captación	Melgar	Unidad	2,150,000	-	-	-	-	-	-	-	-	-	-	-	-	1	Alta
AO 2	Canal de conducción	Melgar	Kilometro		-	-	-	-	-	-	-	-	-	-	-	-	6	Alta
AO 3	Construcción de reservorio	Melgar	Unidad		-	-	-	-	-	-	-	-	-	-	-	-	3	Alta
AO 4	Instalación de sistema de riego tecnificado	Melgar	Hectarea		-	-	-	-	-	-	-	-	-	-	-	-	200	Alta
AO 5	Instalación de parcelas demostrativas	Melgar	Hectárea		-	-	-	-	-	-	-	-	-	-	-	-	10	Alta
AO 6	Capacitación	Melgar	Evento		-	-	-	-	-	-	-	-	-	-	-	-	18	Alta
AO 7	Asistencia técnica en manejo de riego y cultivo	Melgar	Usuario		-	-	-	-	-	-	-	-	-	-	-	-	240	Alta
AO 8	Pasantías a sistemas de riego	Melgar	Pasantia		-	-	-	-	-	-	-	-	-	-	-	-	3	Alta
Total				2,150,000														

Nota. Considera el presupuesto total por toda fuente de financiamiento y genérica de gasto según el Presupuesto Institucional de Apertura para el año fiscal 2019



ANEXO 02: POI – 2019 CONSOLIDADO CON PROGRAMACIÓN FINANCIERA

Periodo del PEI : 2018-2020 Modificado, Aprobado con Resolución Ejecutiva Regional N° 202-2018-GR-GR PUNO
 Unidad Ejecutora : PRORRIDRE
 Centro de Costo : PRORRIDRE

OEI.09: Impulsar la competitividad de las principales cadenas productivas de la región de Puno

AEI:09.02: Infraestructura de riego tecnificado para productores agrícolas

Situación actual	Código único	Nombre del Proyecto	Presupuesto PIA Año 2019 (S/.) (*)				
			RD	RDR	Total		
En ejecución	2232349	Mejoramiento y Ampliación del Servicio de Agua para el Sistema de Riego Tecnificado Llanccacchahua-Sora, en los Sectores de Llanccacchahua, Trebol, Sora y Huanacomarca, Distrito de Umachiri, Provincia de Melgar, Región Puno	2,623.43	2,623.44	2,623.45	2,623.43	2,150,000

Código	Actividad Operativa	Ubigeo	Unidad de Medida	Meta Fisica Total del PIP	Programación Financiera												Monto POI (S/.) PIA 2019	
					ENE	FEB	MAR	ABR	MAY	JUN	JUL	AGO	SET	OCT	NOV	DIC		
AO 1	Construcción de captación	Melgar	Unidad	1	-	-	-	-	-	-	-	-	-	-	-	-	-	2,150,000
AO 2	Canal de conducción	Melgar	Kilometro	6	-	-	-	-	-	-	-	-	-	-	-	-	-	
AO 3	Construcción de reservorio	Melgar	Unidad	3	-	-	-	-	-	-	-	-	-	-	-	-	-	
AO 4	Instalación de sistema de riego tecnificado	Melgar	Hectarea	200	-	-	-	-	-	-	-	-	-	-	-	-	-	
AO 5	Instalación de parcelas demostrativas	Melgar	Hectárea	10	-	-	-	-	-	-	-	-	-	-	-	-	-	
AO 6	Capacitación	Melgar	Evento	18	-	-	-	-	-	-	-	-	-	-	-	-	-	
AO 7	Asistencia técnica en manejo de riego y cultivo	Melgar	Usuario	240	-	-	-	-	-	-	-	-	-	-	-	-	-	
AO 8	Pasantías a sistemas de riego	Melgar	Pasantía	3	-	-	-	-	-	-	-	-	-	-	-	-	-	
Total					-	-	-	-	-	-	-	-	-	-	-	-	-	2,150,000

Nota. Considera el presupuesto total por toda fuente de financiamiento y genérica de gasto según el Presupuesto Institucional de Apertura para el año fiscal 2019.

(*) Considera la específica de gasto que corresponde a la genérica de gasto 2.6 Adquisición de activos no financieros



ANEXO 01: POI – 2019 CONSOLIDADO CON PROGRAMACIÓN FÍSICA

Periodo del PEI : 2018-2020 Modificado, Aprobado con Resolución Ejecutiva Regional N° 202-2018-GR-GR PUNO
 Unidad Ejecutora : Sede Central
 Centro de Costo : PECSA

OEI.09: Impulsar la competitividad de las principales cadenas productivas de la región de Puno
 AEI.03.01: Capacitación y asistencia técnica integral y focalizada para productores agropecuarios

Situación actual	Código único	Nombre del Proyecto	Beneficiarios	Periodo de Ejecución	Expediente técnico acumulado del PIP (S/.)	Devengado Actualizado al 03/12/2018
En ejecución	2187217	Mejoramiento de la Cadena de Valor de la Fibra de Alpaca Región Puno, II etapa	11,785	07 Años	53,294,869	19,383,525

Código	Actividad Operativa	Ubigeo	Unidad de Medida	Meta Financiera Anual (S/.) PIA 2019	Programación Física												Meta Fisica Total del PIP	Prioridad
					ENE	FEB	MAR	ABR	MAY	JUN	JUL	AGO	SET	OCT	NOV	DIC		
AO 1	Núcleos elite de reproductores	Multiprovincial	Módulo	9,658,973	-	-	-	-	-	-	-	-	-	-	-	-	2	Alta
AO 2	Banco de germoplasma	Multiprovincial	Módulo		-	-	-	-	-	-	-	-	-	-	-	-	2	Alta
AO 3	Centro de evaluación genética	Multiprovincial	Módulo		-	-	-	-	-	-	-	-	-	-	-	-	1	Alta
AO 4	Registro genealógico	Multiprovincial	Módulo		-	-	-	-	-	-	-	-	-	-	-	-	1	Alta
AO 5	Laboratorio de análisis de la fibra	Multiprovincial	Módulo		-	-	-	-	-	-	-	-	-	-	-	-	1	Alta
AO 6	Centro de producción de reproductores	Multiprovincial	Módulo		-	-	-	-	-	-	-	-	-	-	-	-	45	Alta
AO 7	Capacitación	Multiprovincial	Evento		-	-	-	-	-	-	-	-	-	-	-	-	400	Alta
Total				9,658,973														

Nota. Considera el presupuesto total por toda fuente de financiamiento y genérica de gasto según el Presupuesto Institucional de Apertura para el año fiscal 2019



ANEXO 02: POI – 2019 CONSOLIDADO CON PROGRAMACIÓN FINANCIERA

Periodo del PEI : 2018-2020 Modificado, Aprobado con Resolución Ejecutiva Regional N° 202-2018-GR-GR PUNO
 Unidad Ejecutora : Sede Central
 Centro de Costo : PECSA

OEI.09: Impulsar la competitividad de las principales cadenas productivas de la región de Puno
 AEI:03.01: Capacitación y asistencia técnica integral y focalizada para productores agropecuarios

Situación actual	Código único	Nombre del Proyecto	Presupuesto PIA Año 2019 (S/.) (*)				Total
			RO	ROOC			
En ejecución	2187217	Mejoramiento de la Cadena de Valor de la Fibra de Alpaca Región Puno, II etapa	2.671.61	2.671.62	2.671.63	2.623.992	9,658,973

Código	Actividad Operativa	Ubigeo	Unidad de Medida	Meta Física Total del PIP	Programación Financiera												Monto POI (S/.) PIA 2019	
					ENE	FEB	MAR	ABR	MAY	JUN	JUL	AGO	SET	OCT	NOV	DIC		
AO 1	Núcleos elite de reproductores	Multiprovincial	Módulo	2	-	-	-	-	-	-	-	-	-	-	-	-	-	9,658,973
AO 2	Banco de germoplasma	Multiprovincial	Módulo	2	-	-	-	-	-	-	-	-	-	-	-	-		
AO 3	Centro de evaluación genética	Multiprovincial	Módulo	1	-	-	-	-	-	-	-	-	-	-	-	-		
AO 4	Registro genealógico	Multiprovincial	Módulo	1	-	-	-	-	-	-	-	-	-	-	-	-		
AO 5	Laboratorio de análisis de la fibra	Multiprovincial	Módulo	1	-	-	-	-	-	-	-	-	-	-	-	-		
AO 6	Centro de producción de reproductores	Multiprovincial	Módulo	45	-	-	-	-	-	-	-	-	-	-	-	-		
AO 7	Capacitación	Multiprovincial	Evento	400	-	-	-	-	-	-	-	-	-	-	-	-		
Total					-	-	-	-	-	-	-	-	-	-	-	-	9,658,973	

Nota. Considera el presupuesto total por toda fuente de financiamiento y genérica de gasto según el Presupuesto Institucional de Apertura para el año fiscal 2019.

(*) Considera la específica de gasto que corresponde a la genérica de gasto 2.6 Adquisición de activos no financieros



ANEXO 01: POI – 2019 CONSOLIDADO CON PROGRAMACIÓN FÍSICA

Periodo del PEI : 2018-2020 Modificado, Aprobado con Resolución Ejecutiva Regional N° 202-2018-GR-GR PUNO


Unidad Ejecutora : Dirección Regional Agraria

Centro de Costo : Dirección Regional Agraria

OEI.09: Impulsar la competitividad de las principales cadenas productivas de la región de Puno

AEI.03.01: Capacitación y asistencia técnica integral y focalizada para productores agropecuarios

Situación actual		Código único	Nombre del Proyecto										Beneficiarios	Periodo de Ejecución	Expediente técnico acumulado del PIP (S/.)	Devengado Actualizado al 03/12/2018		
En ejecución		2313145	Mejoramiento del Manejo Sostenible de Vicuñas en Zonas Altoandinas de la Región Puno										5,339	03 Años	21,331,012	2,062,560		
Código	Actividad Operativa	Ubigeo	Unidad de Medida	Meta Financiera Anual (S/.) PIA 2019	Programación Física												Meta Física Total del PIP	Prioridad
					ENE	FEB	MAR	ABR	MAY	JUN	JUL	AGO	SET	OCT	NOV	DIC		
AO 1	Control y vigilancia de vicuñas	Multiprovincial	Modulo	2,000,000	-	-	-	-	-	-	-	-	-	-	-	-	83	Alta
AO 2	Ampliación de manejo sostenible de vicuñas	Multiprovincial	Modulo		-	-	-	-	-	-	-	-	-	-	-	-	83	Alta
AO 3	Mejoramiento de manejo sostenible de vicuñas	Multiprovincial	Modulo		-	-	-	-	-	-	-	-	-	-	-	-	70	Alta
AO 4	Manejo de aguas	Multiprovincial	Modulo		-	-	-	-	-	-	-	-	-	-	-	-	83	Alta
AO 5	Captura y esquila de vicuñas (kit veterinarios, esquiladoras, módulos de captura)	Multiprovincial	Modulo		-	-	-	-	-	-	-	-	-	-	-	-	171	Alta
AO 6	Capacitación en asociatividad para la sostenibilidad del manejo de vicuñas	Multiprovincial	Taller		-	-	-	-	-	-	-	-	-	-	-	-	171	Alta
AO 7	Evaluación agrostológica de CUSCSS	Multiprovincial	Visita		-	-	-	-	-	-	-	-	-	-	-	-	495	Alta
AO 8	Manejo y mejoramiento de praderas naturales de los CUSCSS	Multiprovincial	Visita		-	-	-	-	-	-	-	-	-	-	-	-	277	Alta
AO 9	Captura y esquila de vicuñas	Multiprovincial	Visita		-	-	-	-	-	-	-	-	-	-	-	-	277	Alta
AO 10	Predescordado y descordado de la fibra de vicuña	Multiprovincial	Asistencia técnica		-	-	-	-	-	-	-	-	-	-	-	-	165	Alta
Total				2,000,000														



ANEXO 02: POI – 2019 CONSOLIDADO CON PROGRAMACIÓN FINANCIERA

Periodo del PEI : 2018-2020 Modificado, Aprobado con Resolución Ejecutiva Regional N° 202-2018-GR-GR PUNO

Unidad Ejecutora : Dirección Regional Agraria

Centro de Costo : Dirección Regional Agraria

OEI.09: Impulsar la competitividad de las principales cadenas productivas de la región de Puno


AEI.03.01: Capacitación y asistencia técnica integral y focalizada para productores agropecuarios

Situación actual	Código único	Nombre del Proyecto	Presupuesto PIA Año 2019 (S/.) (*)					
			RO					Total
En ejecución	2313145	Mejoramiento del Manejo Sostenible de Vicuñas en Zonas Altoandinas de la Región Puno	2.6.71.61	26.71.62	2.6.71.63	26.81.31	26.81.41	Total
			900,000	700,000	120,000	180,000	100,000	2,000,000

Código	Actividad Operativa	Ubigeo	Unidad de Medida	Meta Fisica Total del PIP	Programación Financiera												Monto POI (S/.) PIA 2019	
					ENE	FEB	MAR	ABR	MAY	JUN	JUL	AGO	SET	OCT	NOV	DIC		
AO 1	Control y vigilancia de vicuñas	Multiprovincial	Modulo	83	-	-	-	-	-	-	-	-	-	-	-	-	-	2,000,000
AO 2	Ampliación de manejo sostenible de vicuñas	Multiprovincial	Modulo	83	-	-	-	-	-	-	-	-	-	-	-	-	-	
AO 3	Mejoramiento de manejo sostenible de vicuñas	Multiprovincial	Modulo	70	-	-	-	-	-	-	-	-	-	-	-	-	-	
AO 4	Manejo de aguas	Multiprovincial	Modulo	83	-	-	-	-	-	-	-	-	-	-	-	-	-	
AO 5	Captura y esquila de vicuñas (kit veterinarios, esquiladoras, módulos de captura)	Multiprovincial	Modulo	171	-	-	-	-	-	-	-	-	-	-	-	-	-	
AO 6	Capacitación en asociatividad para la sostenibilidad del manejo de vicuñas	Multiprovincial	Taller	171	-	-	-	-	-	-	-	-	-	-	-	-	-	
AO 7	Evaluación agrostológica de CUSCSS	Multiprovincial	Visita	495	-	-	-	-	-	-	-	-	-	-	-	-	-	
AO 8	Manejo y mejoramiento de praderas naturales de los CUSCSS	Multiprovincial	Visita	277	-	-	-	-	-	-	-	-	-	-	-	-	-	
AO 9	Captura y esquila de vicuñas	Multiprovincial	Visita	277	-	-	-	-	-	-	-	-	-	-	-	-	-	
AO 10	Predescerdado y descerdado de la fibra de vicuña	Multiprovincial	Asistencia técnica	165	-	-	-	-	-	-	-	-	-	-	-	-	-	
Total					-	-	-	-	-	-	-	-	-	-	-	-	-	2,000,000

Nota. Considera el presupuesto total por toda fuente de financiamiento y genérica de gasto según el Presupuesto Institucional de Apertura para el año fiscal 2019.

(*) Considera la específica de gasto que corresponde a la genérica de gasto 2.6 Adquisición de activos no financieros



ANEXO 01: POI – 2019 CONSOLIDADO CON PROGRAMACIÓN FÍSICA

Periodo del PEI : 2018-2020 Modificado, Aprobado con Resolución Ejecutiva Regional N° 202-2018-GR-GR PUNO

Unidad Ejecutora : Dirección Regional Agraria

Centro de Costo : Dirección Regional Agraria

OEI.09: Impulsar la competitividad de las principales cadenas productivas de la región de Puno

AEI.03.01: Capacitación y asistencia técnica integral y focalizada para productores agropecuarios

Situación actual	Código único	Nombre del Proyecto											Beneficiarios	Periodo de Ejecución	Expediente técnico acumulado del PIP (S/.)	Devengado Actualizado al 03/12/2018			
En ejecución	2318520	Mejoramiento de la Capacidad Agroproductiva de Granos Andinos Organicos de Quinua, Cañihua, Haba y Tarwi en la Región Puno											10,565	03 Años	23,349,312	3,577,903			
Código	Actividad Operativa	Ubigeo	Unidad de Medida	Meta Financiera Anual (S/.) PIA 2019	Programación Física												Meta Física Total del PIP	Prioridad	
					ENE	FEB	MAR	ABR	MAY	JUN	JUL	AGO	SET	OCT	NOV	DIC			
AO 1	Semillero de quinua	Multiprovincial	Modulo	2,500,000	-	-	-	-	-	-	-	-	-	-	-	-	-	11	Alta
AO 2	Semillero de cañihua	Multiprovincial	Modulo		-	-	-	-	-	-	-	-	-	-	-	-	-	3	Alta
AO 3	Semillero de tarwi	Multiprovincial	Modulo		-	-	-	-	-	-	-	-	-	-	-	-	-	2	Alta
AO 4	Semillero de haba	Multiprovincial	Modulo		-	-	-	-	-	-	-	-	-	-	-	-	-	11	Alta
AO 5	Producción de quinua organica	Multiprovincial	Modulo		-	-	-	-	-	-	-	-	-	-	-	-	-	194	Alta
AO 6	Producción de cañihua organica	Multiprovincial	Tafler		-	-	-	-	-	-	-	-	-	-	-	-	-	72	Alta
AO 7	Producción de tarwi organica	Multiprovincial	Visita		-	-	-	-	-	-	-	-	-	-	-	-	-	8	Alta
AO 8	Producción de haba organica	Multiprovincial	Visita		-	-	-	-	-	-	-	-	-	-	-	-	-	50	Alta
Total				2,500,000															

Nota. Considera el presupuesto total por toda fuente de financiamiento y genérica de gasto según el Presupuesto Institucional de Apertura para el año fiscal 2019



ANEXO 02: POI – 2019 CONSOLIDADO CON PROGRAMACIÓN FINANCIERA

Periodo del PEI : 2018-2020 Modificado, Aprobado con Resolución Ejecutiva Regional N° 202-2018-GR-GR PUNO

Unidad Ejecutora : Dirección Regional Agraria

Centro de Costo : Dirección Regional Agraria

OEI.09: Impulsar la competitividad de las principales cadenas productivas de la región de Puno

AEI.03.01: Capacitación y asistencia técnica integral y focalizada para productores agropecuarios

Situación actual	Código único	Nombre del Proyecto	Presupuesto PIA Año 2019 (S/.) (*)					Total
			RD					
En ejecución	2318520	Mejoramiento de la Capacidad Agroproductiva de Granos Andinos Organicos de Quinua, Cañihua, Haba y Tarwi en la Región Puno	2,671,611	2,671,611	2,671,611	2,681,411	2,681,421	2,500,000
			1,100,000	800,000	300,000	200,000	100,000	

Código	Actividad Operativa	Ubigeo	Unidad de Medida	Meta Fisica Total del PIP	Programación Financiera												Monto POI (S/.) PIA 2019	
					ENE	FEB	MAR	ABR	MAY	JUN	JUL	AGO	SET	OCT	NOV	DIC		
AO 1	Semillero de quinua	Multiprovincial	Modulo	11	-	-	-	-	-	-	-	-	-	-	-	-	-	2,500,000
AO 2	Semillero de cañihua	Multiprovincial	Modulo	3	-	-	-	-	-	-	-	-	-	-	-	-	-	
AO 3	Semillero de tarwi	Multiprovincial	Modulo	2	-	-	-	-	-	-	-	-	-	-	-	-	-	
AO 4	Semillero de haba	Multiprovincial	Modulo	11	-	-	-	-	-	-	-	-	-	-	-	-	-	
AO 5	Producción de quinua organica	Multiprovincial	Modulo	194	-	-	-	-	-	-	-	-	-	-	-	-	-	
AO 6	Producción de cañihua organica	Multiprovincial	Taller	72	-	-	-	-	-	-	-	-	-	-	-	-	-	
AO 7	Producción de tarwi organica	Multiprovincial	Visita	8	-	-	-	-	-	-	-	-	-	-	-	-	-	
AO 8	Producción de haba organica	Multiprovincial	Visita	50	-	-	-	-	-	-	-	-	-	-	-	-	-	
Total					-	-	-	-	-	-	-	-	-	-	-	-	-	2,500,000

Nota. Considera el presupuesto total por toda fuente de financiamiento y genérica de gasto según el Presupuesto Institucional de Apertura para el año fiscal 2019.

(*) Considera la específica de gasto que corresponde a la genérica de gasto 2.6 Adquisición de activos no financieros



ANEXO 01: POI – 2019 CONSOLIDADO CON PROGRAMACIÓN FÍSICA

Periodo del PEI : 2018-2020 Modificado, Aprobado con Resolución Ejecutiva Regional N° 202-2018-GR-GR PUNO
 Unidad Ejecutora : PRADERA
 Centro de Costo : PRADERA

OEI.09: Impulsar la competitividad de las principales cadenas productivas de la región de Puno
 AEI.03.01: Capacitación y asistencia técnica integral y focalizada para productores agropecuarios

Situación actual	Código único	Nombre del Proyecto										Beneficiarios	Periodo de Ejecución	Expediente técnico acumulado del PIP (S/.)	Devengado Actualizado al 03/12/2018				
En ejecución	2325694	Mejoramiento de la Tecnificación de Procesos para la Cadena Productiva de la Leche en la Región Puno										13,200	03 Años	35,514,814	6,760,734				
Código	Actividad Operativa	Ubigeo	Unidad de Medida	Meta Financiera Anual (S/.) PIA 2019	Programación Física												Meta Física Total del PIP	Prioridad	
					ENE	FEB	MAR	ABR	MAY	JUN	JUL	AGO	SET	OCT	NOV	DIC			
AO 1	Manejo de pastos cultivados	Multiprovincial	Módulo	9,064,240	-	-	-	-	-	-	-	-	-	-	-	-	198	Alta	
AO 2	Conservación de pastos cultivados y forraje	Multiprovincial	Módulo		-	-	-	-	-	-	-	-	-	-	-	-	-	395	Alta
AO 3	Manejo reproductivo, Inseminación artificial	Multiprovincial	Módulo		-	-	-	-	-	-	-	-	-	-	-	-	-	379	Alta
AO 4	Biotecnología reproductiva	Multiprovincial	Módulo		-	-	-	-	-	-	-	-	-	-	-	-	-	1	Alta
AO 5	Salas de ordeño óptima	Multiprovincial	Módulo		-	-	-	-	-	-	-	-	-	-	-	-	-	80	Alta
AO 6	Comité de Acopio Lechero.	Multiprovincial	Módulo		-	-	-	-	-	-	-	-	-	-	-	-	-	6	Alta
AO 7	Mejora de calidad de leche	Multiprovincial	Módulo		-	-	-	-	-	-	-	-	-	-	-	-	-	379	Alta
AO 8	Manejo, conservación de pastos cultivados y alimentación balanceada	Multiprovincial	Asistencia técnica		-	-	-	-	-	-	-	-	-	-	-	-	-	52,800	Alta
AO 9	Buenas prácticas de ordeño, manejo de leche, acopio y control de calidad	Multiprovincial	Asistencia técnica		-	-	-	-	-	-	-	-	-	-	-	-	-	52,800	Alta
Total				9,064,240															

Nota. Considera el presupuesto total por toda fuente de financiamiento y genérica de gasto según el Presupuesto Institucional de Apertura para el año fiscal 2019



ANEXO 02: POI – 2019 CONSOLIDADO CON PROGRAMACIÓN FINANCIERA

Periodo del PEI : 2018-2020 Modificado, Aprobado con Resolución Ejecutiva Regional N° 202-2018-GR-GR PUNO

Unidad Ejecutora : PRADERA

Centro de Costo : PRADERA

OEI.09: Impulsar la competitividad de las principales cadenas productivas de la región de Puno


AEI:03.01: Capacitación y asistencia técnica integral y focalizada para productores agropecuarios

Situación actual	Código único	Nombre del Proyecto	Presupuesto PIA Año 2019 (S/.) (*)									ROOC	Total
			RD										
En ejecución	2325694	Mejoramiento de la Tecnificación de Procesos para la Cadena Productiva de la Leche en la Región Puno	2.6.61.12	2.6.71.61	2.6.71.62	2.6.71.63	2.6.81.41	26.81.42	26.81.43		2.6.23.992	9,064,240	9,064,240

Código	Actividad Operativa	Ubigeo	Unidad de Medida	Meta Física Total del PIP	Programación Financiera												Monto POI (S/.) PIA 2019
					ENE	FEB	MAR	ABR	MAY	JUN	JUL	AGO	SET	OCT	NOV	DIC	
AO 1	Manejo de pastos cultivados	Multiprovincial	Módulo	198	-	-	-	-	-	-	-	-	-	-	-	-	9,064,240
AO 2	Conservación de pastos cultivados y forraje	Multiprovincial	Módulo	395	-	-	-	-	-	-	-	-	-	-	-		
AO 3	Manejo reproductivo, Inseminación artificial	Multiprovincial	Módulo	379	-	-	-	-	-	-	-	-	-	-	-		
AO 4	Biotecnología reproductiva	Multiprovincial	Módulo	1	-	-	-	-	-	-	-	-	-	-	-		
AO 5	Salas de ordeño óptima	Multiprovincial	Módulo	80	-	-	-	-	-	-	-	-	-	-	-		
AO 6	Comité de Acopio Lechero.	Multiprovincial	Módulo	6	-	-	-	-	-	-	-	-	-	-	-		
AO 7	Mejora de calidad de leche	Multiprovincial	Módulo	379	-	-	-	-	-	-	-	-	-	-	-		
AO 8	Manejo, conservación de pastos cultivados y alimentación balanceada	Multiprovincial	Asistencia técnica	52,800	-	-	-	-	-	-	-	-	-	-	-		
AO 9	Buenas prácticas de ordeño, manejo de leche, acopio y control de calidad	Multiprovincial	Asistencia técnica	52,800	-	-	-	-	-	-	-	-	-	-	-		
Total					-	-	-	-	-	-	-	-	-	-	-	9,064,240	

Nota. Considera el presupuesto total por toda fuente de financiamiento y genérica de gasto según el Presupuesto Institucional de Apertura para el año fiscal 2019.

(*) Considera la específica de gasto que corresponde a la genérica de gasto 2.6 Adquisición de activos no financieros



ANEXO 01: POI – 2019 CONSOLIDADO CON PROGRAMACIÓN FÍSICA

Periodo del PEI : 2018-2020 Modificado, Aprobado con Resolución Ejecutiva Regional N° 202-2018-GR-GR PUNO
 Unidad Ejecutora : Sede Central
 Centro de Costo : Gerencia de Desarrollo Economico

OEI.09: Impulsar la competitividad de las principales cadenas productivas de la región de Puno
 AEI:03.01: Capacitación y asistencia técnica integral y focalizada para productores agropecuarios

Situación actual	Código único	Nombre del Proyecto		Beneficiarios	Periodo de Ejecución	Expediente técnico acumulado del PIP (S/.)		Devengado Actualizado al 03/12/2018											
PROCOMPITE	2308619	Mejoramiento de la Producción y Comercialización de Quinua, Asociación Santísima Cruz Cojela, Distrito de Pusi, Huancané, Puno (PROCOMPITE)																	
Código	Actividad Operativa	Ubigeo	Unidad de Medida	Meta Financiera Anual (S/.) PIA 2019	Programación Física												Meta Física Total del PIP	Prioridad	
					ENE	FEB	MAR	ABR	MAY	JUN	JUL	AGO	SET	OCT	NOV	DIC			
AO 1	Produccion y comercialización de quinua	Huancane		101,892	-	-	-	-	-	-	-	-	-	-	-	-	-	-	Alta
Total				101,892															

Nota. Considera el presupuesto total por toda fuente de financiamiento y genérica de gasto según el Presupuesto Institucional de Apertura para el año fiscal 2019



ANEXO 02: POI – 2019 CONSOLIDADO CON PROGRAMACIÓN FINANCIERA

Periodo del PEI : 2018-2020 Modificado, Aprobado con Resolución Ejecutiva Regional N° 202-2018-GR-GR PUNO
 Unidad Ejecutora : Sede Central
 Centro de Costo : Gerencia de Desarrollo Economico

OEI.09: Impulsar la competitividad de las principales cadenas productivas de la región de Puno
 AEI.03.01: Capacitación y asistencia técnica integral y focalizada para productores agropecuarios

Situación actual	Código único	Nombre del Proyecto	Presupuesto PIA Año 2019 (S/.)	
			RO	Total
PROCOMPITE	2308619	Mejoramiento de la Producción y Comercialización de Quinua, Asociación Santísima Cruz Cojela, Distrito de Pusi, Huancané, Puno (PROCOMPITE)	2.6.32.52	101,892
			101,892	101,892

Código	Actividad Operativa	Ubigeo	Unidad de Medida	Meta Física Total del PIP	Programación Financiera												Monto POI (S/.) PIA 2019
					ENE	FEB	MAR	ABR	MAY	JUN	JUL	AGO	SET	OCT	NOV	DIC	
AO 1	Producción y comercialización de quinua	Huancane			-	-	-	-	-	-	-	-	-	-	-	-	101,892
Total					-	-	-	-	-	-	-	-	-	-	-	-	101,892

Nota. Considera el presupuesto total por toda fuente de financiamiento y genérica de gasto según el Presupuesto Institucional de Apertura para el año fiscal 2019.



ANEXO 01: POI – 2019 CONSOLIDADO CON PROGRAMACIÓN FÍSICA

Periodo del PEI : 2018-2020 Modificado, Aprobado con Resolución Ejecutiva Regional N° 202-2018-GR-GR PUNO
 Unidad Ejecutora : Sede Central
 Centro de Costo : Gerencia de Desarrollo Economico

OEI.09: Impulsar la competitividad de las principales cadenas productivas de la región de Puno
 AEI:03.01: Capacitación y asistencia técnica integral y focalizada para productores agropecuarios

Situación actual	Código único	Nombre del Proyecto				Beneficiarios	Periodo de Ejecución	Expediente técnico acumulado del PIP (S/.)				Devengado Actualizado al 03/12/2018							
PROCOMPITE	2308624	Mejoramiento de la Producción de Néctares y Licor de Cítricos, Asociación de Productores Agropecuarios del Sector de Challohuma, Distrito San Juan del Oro, Sandia, Puno																	
Código	Actividad Operativa	Ubigeo	Unidad de Medida	Meta Financiera Anual (S/.) PIA 2019	Programación Física												Meta Física Total del PIP	Prioridad	
					ENE	FEB	MAR	ABR	MAY	JUN	JUL	AGO	SET	OCT	NOV	DIC			
AO 1	Produccion de nectares	Sandia		146,966	-	-	-	-	-	-	-	-	-	-	-	-	-	-	Alta
Total				146,966															

Nota. Considera el presupuesto total por toda fuente de financiamiento y genérica de gasto según el Presupuesto Institucional de Apertura para el año fiscal 2019



ANEXO 02: POI – 2019 CONSOLIDADO CON PROGRAMACIÓN FINANCIERA

Periodo del PEI : 2018-2020 Modificado, Aprobado con Resolución Ejecutiva Regional N° 202-2018-GR-GR PUNO
 Unidad Ejecutora : Sede Central
 Centro de Costo : Gerencia de Desarrollo Economico

OEI.09: Impulsar la competitividad de las principales cadenas productivas de la región de Puno
 AEI.03.01: Capacitación y asistencia técnica integral y focalizada para productores agropecuarios

Situación actual	Código único	Nombre del Proyecto	Presupuesto PIA Año 2019 (S/.) (*)	
			RO	Total
PROCOMPITE	2308624	Mejoramiento de la Producción de Néctares y Licor de Cítricos, Asociación de Productores Agropecuarios del Sector de Challohuma, Distrito San Juan del Oro, Sandía, Puno	2.6.32.52	146,966
			146,966	146,966

Código	Actividad Operativa	Ubigeo	Unidad de Medida	Meta Física Total del PIP	Programación Financiera												Monto POI (S/.) PIA 2019
					ENE	FEB	MAR	ABR	MAY	JUN	JUL	AGO	SET	OCT	NOV	DIC	
AO 1	Produccion de nectares	Sandía			-	-	-	-	-	-	-	-	-	-	-	-	146,966
Total					-	-	-	-	-	-	-	-	-	-	-	-	146,966

Nota. Considera el presupuesto total por toda fuente de financiamiento y genérica de gasto según el Presupuesto Institucional de Apertura para el año fiscal 2019.



ANEXO 01: POI – 2019 CONSOLIDADO CON PROGRAMACIÓN FÍSICA

Periodo del PEI : 2018-2020 Modificado, Aprobado con Resolución Ejecutiva Regional N° 202-2018-GR-GR PUNO
 Unidad Ejecutora : Sede Central
 Centro de Costo : Gerencia de Desarrollo Economico

OEI.09: Impulsar la competitividad de las principales cadenas productivas de la región de Puno
 AEI:03.01: Capacitación y asistencia técnica integral y focalizada para productores agropecuarios

Situación actual	Código único	Nombre del Proyecto		Beneficiarios	Periodo de Ejecución	Expediente técnico acumulado del PIP (S/.)		Devengado Actualizado al 03/12/2018											
PROCOMPITE	2308626	Mejoramiento de la Producción de Lácteos y Derivados en la Planta Quesera San Isidro, Comunidad Campesina de Jallahua, Distrito de Pucara, Lampa, Puno																	
Código	Actividad Operativa	Ubigeo	Unidad de Medida	Meta Financiera Anual (S/.) PIA 2019	Programación Física												Meta Física Total del PIP	Prioridad	
					ENE	FEB	MAR	ABR	MAY	JUN	JUL	AGO	SET	OCT	NOV	DIC			
AO 1	Produccion de lácteos y derivados	Lampa		145,950	-	-	-	-	-	-	-	-	-	-	-	-	-	-	Alta
Total				145,950															

Nota. Considera el presupuesto total por toda fuente de financiamiento y genérica de gasto según el Presupuesto Institucional de Apertura para el año fiscal 2019



ANEXO 02: POI – 2019 CONSOLIDADO CON PROGRAMACIÓN FINANCIERA

Periodo del PEI : 2018-2020 Modificado, Aprobado con Resolución Ejecutiva Regional N° 202-2018-GR-GR PUNO
 Unidad Ejecutora : Sede Central
 Centro de Costo : Gerencia de Desarrollo Economico

OEI.09: Impulsar la competitividad de las principales cadenas productivas de la región de Puno
 AEI:03.01: Capacitación y asistencia técnica integral y focalizada para productores agropecuarios

Situación actual	Código único	Nombre del Proyecto														Presupuesto PIA Año 2019 (S/.)			
																RO	Total		
PROCOMPITE	2308626	Mejoramiento de la Producción de Lácteos y Derivados en la Planta Quesera San Isidro, Comunidad Campesina de Jallahua, Distrito de Pucara, Lampa, Puno														2.6.32.52	145,950		
Código	Actividad Operativa	Ubigeo	Unidad de Medida	Meta Física Total del PIP	Programación Financiera												Monto POI (S/.) PIA 2019		
					ENE	FEB	MAR	ABR	MAY	JUN	JUL	AGO	SET	OCT	NOV	DIC			
AO 1	Producción de lácteos y derivados	Lampa			-	-	-	-	-	-	-	-	-	-	-	-	-	-	145,950
Total					-	-	-	-	-	-	-	-	-	-	-	-	-	-	145,950

Nota. Considera el presupuesto total por toda fuente de financiamiento y genérica de gasto según el Presupuesto Institucional de Apertura para el año fiscal 2019.



ANEXO 01: POI – 2019 CONSOLIDADO CON PROGRAMACIÓN FÍSICA

Periodo del PEI : 2018-2020 Modificado, Aprobado con Resolución Ejecutiva Regional N° 202-2018-GR-GR PUNO
 Unidad Ejecutora : Sede Central
 Centro de Costo : Gerencia de Desarrollo Economico

OEI.09: Impulsar la competitividad de las principales cadenas productivas de la región de Puno
 AEI:03.01: Capacitación y asistencia técnica integral y focalizada para productores agropecuarios

Situación actual	Código único	Nombre del Proyecto	Beneficiarios	Periodo de Ejecución	Expediente técnico acumulado del PIP (S/.)	Devengado Actualizado al 03/12/2018
PROCOMPITE	2308632	Mejoramiento del Nivel de Competitividad del Cultivo de Café, Asociación de Productores Cafetaleros Agropecuarios y Fruticola Flor de Café Pacaysuizo, Distrito de Alto Inambari, Sandia, Puno				

Código	Actividad Operativa	Ubigeo	Unidad de Medida	Meta Financiera Anual (S/.) PIA 2019	Programación Física												Meta Fisica Total del PIP	Prioridad	
					ENE	FEB	MAR	ABR	MAY	JUN	JUL	AGO	SET	OCT	NOV	DIC			
AO 1	Produccion de cafe	Sandia		131,710	-	-	-	-	-	-	-	-	-	-	-	-	-	-	Alta
Total				131,710															

Nota. Considera el presupuesto total por toda fuente de financiamiento y genérica de gasto según el Presupuesto Institucional de Apertura para el año fiscal 2019



ANEXO 02: POI – 2019 CONSOLIDADO CON PROGRAMACIÓN FINANCIERA

Periodo del PEI : 2018-2020 Modificado, Aprobado con Resolución Ejecutiva Regional N° 202-2018-GR-GR PUNO
 Unidad Ejecutora : Sede Central
 Centro de Costo : Gerencia de Desarrollo Economico

OEI.09: Impulsar la competitividad de las principales cadenas productivas de la región de Puno
 AEI:03.01: Capacitación y asistencia técnica integral y focalizada para productores agropecuarios

Situación actual	Código único	Nombre del Proyecto	Presupuesto PIA Año 2019 (S/.)	
			RO	Total
PROCOMPITE	2308632	Mejoramiento del Nivel de Competitividad del Cultivo de Café, Asociación de Productores Cafetaleros Agropecuarios y Frutícola Flor de Café Pacaysuizo, Distrito de Alto Inambari, Sandía, Puno	2.632.52	131.710
			131.710	131.710

Código	Actividad Operativa	Ubigeo	Unidad de Medida	Meta Física Total del PIP	Programación Financiera												Monto POI (S/.) PIA 2019
					ENE	FEB	MAR	ABR	MAY	JUN	JUL	AGO	SET	OCT	NOV	DIC	
AO 1	Produccion de café	Sandia			-	-	-	-	-	-	-	-	-	-	-	-	131,710
Total					-	-	-	-	-	-	-	-	-	-	-	-	131,710

Nota. Considera el presupuesto total por toda fuente de financiamiento y genérica de gasto según el Presupuesto Institucional de Apertura para el año fiscal 2019.



ANEXO 01: POI – 2019 CONSOLIDADO CON PROGRAMACIÓN FÍSICA

Periodo del PEI : 2018-2020 Modificado, Aprobado con Resolución Ejecutiva Regional N° 202-2018-GR-GR PUNO
 Unidad Ejecutora : Sede Central
 Centro de Costo : Gerencia de Desarrollo Economico

OEI.09: Impulsar la competitividad de las principales cadenas productivas de la región de Puno
 AEI:03.01: Capacitación y asistencia técnica integral y focalizada para productores agropecuarios

Situación actual	Código único	Nombre del Proyecto	Beneficiarios	Periodo de Ejecución	Expediente técnico acumulado del PIP (SI.)	Devengado Actualizado al 03/12/2018
PROCOMPITE	2308637	Estandarización de la Calidad en la Producción de Quinua para su Comercialización, con Innovación Tecnológica en la Cosecha, Distrito de Cabanillas, San Román, Puno				

Código	Actividad Operativa	Ubigeo	Unidad de Medida	Meta Financiera Anual (SI.) PIA 2019	Programación Física												Meta Fisica Total del PIP	Prioridad	
					ENE	FEB	MAR	ABR	MAY	JUN	JUL	AGO	SET	OCT	NOV	DIC			
AO 1	Producción de quinua y comercialización	San Roman		126,926	-	-	-	-	-	-	-	-	-	-	-	-	-	-	Alta
Total				126,926															

Nota. Considera el presupuesto total por toda fuente de financiamiento y genérica de gasto según el Presupuesto Institucional de Apertura para el año fiscal 2019



ANEXO 02: POI – 2019 CONSOLIDADO CON PROGRAMACIÓN FINANCIERA

Periodo del PEI : 2018-2020 Modificado, Aprobado con Resolución Ejecutiva Regional N° 202-2018-GR-GR PUNO
 Unidad Ejecutora : Sede Central
 Centro de Costo : Gerencia de Desarrollo Economico

OEI.09: Impulsar la competitividad de las principales cadenas productivas de la región de Puno
 AEI:03.01: Capacitación y asistencia técnica integral y focalizada para productores agropecuarios

Situación actual	Código único	Nombre del Proyecto															Presupuesto PIA Año 2019 (S/.)	
																	RO	Total
PROCOMPITE	2308637	Estandarización de la Calidad en la Producción de Quinua para su Comercialización, con Innovación Tecnológica en la Cosecha, Distrito de Cabanillas, San Román, Puno															2.632.52	126,926
																	126,926	126,926
Código	Actividad Operativa	Ubigeo	Unidad de Medida	Meta Física Total del PIP	Programación Financiera												Monto POI (S/.) PIA 2019	
					ENE	FEB	MAR	ABR	MAY	JUN	JUL	AGO	SET	OCT	NOV	DIC		
AO 1	Produccion de quinua y comercializacion	San Roman			-	-	-	-	-	-	-	-	-	-	-	-	126,926	
Total					-	-	-	-	-	-	-	-	-	-	-	-	126,926	

Nota. Considera el presupuesto total por toda fuente de financiamiento y genérica de gasto según el Presupuesto Institucional de Apertura para el año fiscal 2019.



ANEXO 01: POI – 2019 CONSOLIDADO CON PROGRAMACIÓN FÍSICA

Periodo del PEI : 2018-2020 Modificado, Aprobado con Resolución Ejecutiva Regional N° 202-2018-GR-GR PUNO
 Unidad Ejecutora : Sede Central
 Centro de Costo : Gerencia de Desarrollo Economico

OEI.09: Impulsar la competitividad de las principales cadenas productivas de la región de Puno
 AEI:03.01: Capacitación y asistencia técnica integral y focalizada para productores agropecuarios

Situación actual	Código único	Nombre del Proyecto		Beneficiarios	Periodo de Ejecución	Expediente técnico acumulado del PIP (S/.)	Devengado Actualizado al 03/12/2018											
PROCOMPITE	2308640	Mejoramiento de la Producción y Transformación de Aguaymanto en la Comunidad de Ollachea, Distrito de Ollachea, Carabaya, Puno																
Código	Actividad Operativa	Ubigeo	Unidad de Medida	Meta Financiera Anual (S/.) PIA 2019	Programación Física												Meta Fisica Total del PIP	Prioridad
					ENE	FEB	MAR	ABR	MAY	JUN	JUL	AGO	SET	OCT	NOV	DIC		
AO 1	Produccion y transformación de aguaymanto	Carabaya		131,790	-	-	-	-	-	-	-	-	-	-	-	-	-	Alta
Total				131,790														

Nota. Considera el presupuesto total por toda fuente de financiamiento y genérica de gasto según el Presupuesto Institucional de Apertura para el año fiscal 2019



ANEXO 02: POI – 2019 CONSOLIDADO CON PROGRAMACIÓN FINANCIERA

Periodo del PEI : 2018-2020 Modificado, Aprobado con Resolución Ejecutiva Regional N° 202-2018-GR-GR PUNO
 Unidad Ejecutora : Sede Central
 Centro de Costo : Gerencia de Desarrollo Economico

OEI.09: Impulsar la competitividad de las principales cadenas productivas de la región de Puno
 AEI:03.01: Capacitación y asistencia técnica integral y focalizada para productores agropecuarios

Situación actual	Código único	Nombre del Proyecto	Presupuesto PIA Año 2019 (S/.) (*)	
			RO	Total
PROCOMPITE	2308640	Mejoramiento de la Producción y Transformación de Aguaymanto en la Comunidad de Ollachea, Distrito de Ollachea, Carabaya, Puno	2.632.52	131,790
			131,790	131,790

Código	Actividad Operativa	Ubigeo	Unidad de Medida	Meta Fisica Total del PIP	Programación Financiera												Monto POI (S/.) PIA 2019
					ENE	FEB	MAR	ABR	MAY	JUN	JUL	AGO	SET	OCT	NOV	DIC	
AO 1	Produccion y transformación de aguaymanto	Carabaya			-	-	-	-	-	-	-	-	-	-	-	-	131,790
Total					-	-	-	-	-	-	-	-	-	-	-	-	131,790

Nota. Considera el presupuesto total por toda fuente de financiamiento y genérica de gasto según el Presupuesto Institucional de Apertura para el año fiscal 2019.



ANEXO 01: POI – 2019 CONSOLIDADO CON PROGRAMACIÓN FÍSICA

Periodo del PEI : 2018-2020 Modificado, Aprobado con Resolución Ejecutiva Regional N° 202-2018-GR-GR PUNO
 Unidad Ejecutora : Sede Central
 Centro de Costo : Gerencia de Desarrollo Economico

OEI.09: Impulsar la competitividad de las principales cadenas productivas de la región de Puno

AEI:03.01: **Capacitación y asistencia técnica integral y focalizada para productores agropecuarios**

Situación actual	Código único	Nombre del Proyecto		Beneficiarios	Periodo de Ejecución	Expediente técnico acumulado del PIP (SI.)	Devengado Actualizado al 03/12/2018												
PROCOMPITE	2308647	Mejoramiento del Procesamiento de Papaya Andina (Carica Pubences) y su Comercialización, Asociación de Productores de Papaya Andina Orgánica, Distrito de Sandia, Sandia, Puno																	
Código	Actividad Operativa	Ubigeo	Unidad de Medida	Meta Financiera Anual (SI.) PIA 2019	Programación Física												Meta Fisica Total del PIP	Prioridad	
					ENE	FEB	MAR	ABR	MAY	JUN	JUL	AGO	SET	OCT	NOV	DIC			
AO 1	Procesamiento de papaya	Sandia		483,306	-	-	-	-	-	-	-	-	-	-	-	-	-	-	Alta
Total				483,306															

Nota. Considera el presupuesto total por toda fuente de financiamiento y genérica de gasto según el Presupuesto Institucional de Apertura para el año fiscal 2019



ANEXO 02: POI – 2019 CONSOLIDADO CON PROGRAMACIÓN FINANCIERA

Periodo del PEI : 2018-2020 Modificado, Aprobado con Resolución Ejecutiva Regional N° 202-2018-GR-GR PUNO

Unidad Ejecutora : Sede Central

Centro de Costo : Gerencia de Desarrollo Economico

OEI.09: impulsar la competitividad de las principales cadenas productivas de la región de Puno

AEI:03.01: Capacitación y asistencia técnica integral y focalizada para productores agropecuarios

Situación actual	Código único	Nombre del Proyecto	Presupuesto PIA Año 2019 (S/.)	
			RO (*)	Total
PROCOMPITE	2308647	Mejoramiento del Procesamiento de Papaya Andina (Carica Pubences) y su Comercialización, Asociación de Productores de Papaya Andina Orgánica, Distrito de Sandía, Sandía, Puno	2.632.52	483,306
			483,306	483,306

Código	Actividad Operativa	Ubigeo	Unidad de Medida	Meta Física Total del PIP	Programación Financiera												Monto POI (S/.) PIA 2019
					ENE	FEB	MAR	ABR	MAY	JUN	JUL	AGO	SET	OCT	NOV	DIC	
AO 1	Procesamiento de papaya	Sandía			-	-	-	-	-	-	-	-	-	-	-	-	483,306
Total					-	-	-	-	-	-	-	-	-	-	-	-	483,306

Nota. Considera el presupuesto total por toda fuente de financiamiento y genérica de gasto según el Presupuesto Institucional de Apertura para el año fiscal 2019.



ORDEN PÚBLICO Y SEGURIDAD

ANEXO 01: POI – 2019 CONSOLIDADO CON PROGRAMACIÓN FÍSICA

Periodo del PEI : 2018-2020 Modificado, Aprobado con Resolución Ejecutiva Regional N° 202-2018-GR-GR PUNO
 Unidad Ejecutora : Sede Central
 Centro de costo : Gerente Regional de Recursos Naturales y Gestión del Medio Ambiente

OEI.16: Mejorar la capacidad adaptativa de las poblaciones, ecosistemas, y servicios públicos a los efectos del cambio climático en la región Puno

AEI:16.02: Implementación de acciones en forma oportuna ante eventos extremos de cambio climático para las poblaciones vulnerables.

Situación actual	Código único	Nombre del Proyecto										Beneficiarios	Periodo de Ejecución	Expediente técnico acumulado del PIP (S/.)	Devengado Actualizado al 03/12/2018					
En ejecución	2183634	Mejoramiento de la Defensa Ribereña en las Márgenes Derecha e Izquierda del Río Ramis en los Tramos de Sacasco, Collana, Chacamarca, Patascachi, Yanaoco, Tuni Grande, Ramis y Balsapata de las Provincias de Huancané y Azángaro – Región Puno, tramo III										9,350	02 Años	55,514,719	18,181,041					
Código	Actividad Operativa	Ubigeo	Unidad de Medida	Meta Financiera Anual (S/.) PIA 2019	Programación Física												Meta Física Total del PIP	Prioridad		
					ENE	FEB	MAR	ABR	MAY	JUN	JUL	AGO	SET	OCT	NOV	DIC				
AO 1	Mejoramiento de diques	Azangaro y Huancane	Kilometro	1,000,000	-	-	-	-	-	-	-	-	-	-	-	-	-	64	Alta	
AO 2	Enrocado	Azangaro y Huancane	Metro lineal		-	-	-	-	-	-	-	-	-	-	-	-	-	-	9,060	Alta
AO 3	Plantación de plántones	Azangaro y Huancane	Numero		-	-	-	-	-	-	-	-	-	-	-	-	-	-	27,727	Alta
Total				1,000,000																

Nota. Considera el presupuesto total por toda fuente de financiamiento y genérica de gasto según el Presupuesto Institucional de Apertura para el año fiscal 2019



ANEXO 02: POI – 2019 CONSOLIDADO CON PROGRAMACIÓN FINANCIERA

Periodo del PEI : 2018-2020 Modificado, Aprobado con Resolución Ejecutiva Regional N° 202-2018-GR-GR PUNO

Unidad Ejecutora : Sede Central

Centro de costo : Gerente Regional de Recursos Naturales y Gestión del Medio Ambiente

OEI.16: Mejorar la capacidad adaptativa de las poblaciones, ecosistemas, y servicios públicos a los efectos del cambio climático en la región Puno

AEI:16.02: Implementación de acciones en forma oportuna ante eventos extremos de cambio climático para las poblaciones vulnerables.

Situación actual	Código único	Nombre del Proyecto	Presupuesto PIA Año 2019 (S/.)	
			RD	Total
En ejecución	2183634	Mejoramiento de la Defensa Ribereña en las Márgenes Derecha e Izquierda del Río Ramis en los Tramos de Sacasco, Collana, Chacamarca, Patascachi, Yanaoco, Tuni Grande, Ramis y Balsapata de las Provincias de Huancané y Azángaro – Región Puno, tramo III	2.6.23.995	1,000,000
			1,000,000	1,000,000

Código	Actividad Operativa	Ubigeo	Unidad de Medida	Meta Física Total del PIP	Programación Financiera												Monto POI (S/.) PIA 2019	
					ENE	FEB	MAR	ABR	MAY	JUN	JUL	AGO	SET	OCT	NOV	DIC		
AO 1	Mejoramiento de diques	Azangaro y Huancane	Kilometro	64	-	-	-	-	-	-	-	-	-	-	-	-	-	1,000,000
AO 2	Enrocado	Azangaro y Huancane	Metro lineal	9,060	-	-	-	-	-	-	-	-	-	-	-	-	-	
AO 3	Plantación de plantones	Azangaro y Huancane	Numero	27,727	-	-	-	-	-	-	-	-	-	-	-	-	-	
Total					-	-	-	-	-	-	-	-	-	-	-	-	-	1,000,000

Nota. Considera el presupuesto total por toda fuente de financiamiento y genérica de gasto según el Presupuesto Institucional de Apertura para el año fiscal 2019.

(*) Considera la específica de gasto que corresponde a la genérica de gasto 2.6 Adquisición de activos no financieros



ANEXO 01: POI – 2019 CONSOLIDADO CON PROGRAMACIÓN FÍSICA

Periodo del PEI : 2018-2020 Modificado, Aprobado con Resolución Ejecutiva Regional N° 202-2018-GR-GR PUNO
 Unidad Ejecutora : Sede Central
 Centro de Costo : Gerencia Regional de Infraestructura

OEI.16: Mejorar la capacidad adaptativa de las poblaciones, ecosistemas, y servicios públicos a los efectos del cambio climático en la región Puno

AEI:16.02: Implementación de acciones en forma oportuna ante eventos extremos de cambio climático para las poblaciones vulnerables.

Situación actual	Código único	Nombre del Proyecto		Beneficiarios	Periodo de Ejecución	Expediente técnico acumulado del PIP (S/.)	Devengado Actualizado al 03/12/2018
Con expediente tecnico	2293195	Instalación y Ampliación del Servicio de Protección Contra Inundaciones en el Centro Poblado de Yanamayo y el Sector de Yurajmayo, Margen Izquierda del Rio Tambopata del Distrito de San Juan del Oro - Sandía - Puno		1,717	0.5 Años	4,707,646	139,758

Código	Actividad Operativa	Ubigeo	Unidad de Medida	Meta Financiera Anual (S/.) PIA 2019	Programación Física												Meta Física Total del PIP	Prioridad	
					ENE	FEB	MAR	ABR	MAY	JUN	JUL	AGO	SET	OCT	NOV	DIC			
AO 1	Construcción de defensa riverena con concreto ciclopeo	Azangaro y Huancane	Metro lineal	1,000,000	-	-	-	-	-	-	-	-	-	-	-	-	-	64	Alta
AO 2	Trabajos de limpieza y descolmatacion del cauce del Rio Tambopata	Azangaro y Huancane	Metro lineal		-	-	-	-	-	-	-	-	-	-	-	-	-	-	9,060
Total				1,000,000															

Nota. Considera el presupuesto total por toda fuente de financiamiento y genérica de gasto según el Presupuesto Institucional de Apertura para el año fiscal 2019



ANEXO 02: POI – 2019 CONSOLIDADO CON PROGRAMACIÓN FINANCIERA

Periodo del PEI : 2018-2020 Modificado, Aprobado con Resolución Ejecutiva Regional N° 202-2018-GR-GR PUNO

Unidad Ejecutora : Sede Central

Centro de Costo : Gerencia Regional de Infraestructura

OEI.16: Mejorar la capacidad adaptativa de las poblaciones, ecosistemas, y servicios públicos a los efectos del cambio climático en la región Puno

AEI:16.02: Implementación de acciones en forma oportuna ante eventos extremos de cambio climático para las poblaciones vulnerables.

Situación actual	Código único	Nombre del Proyecto	Presupuesto PIA Año 2019 (S/.) (*)		
			RD		Total
Con expediente tecnico	2293195	Instalación y Ampliación del Servicio de Protección Contra Inundaciones en el Centro Poblado de Yanamayo y el Sector de Yurajmayo, Margen Izquierda del Rio Tambopata del Distrito de San Juan del Oro - Sandía - Puno	2.6.23.994	2.6.23.995	1,000,000
			546 777	453 223	1,000,000

Código	Actividad Operativa	Ubigeo	Unidad de Medida	Meta Fisica Total del PIP	Programación Financiera												Monto POI (S/.) PIA 2019
					ENE	FEB	MAR	ABR	MAY	JUN	JUL	AGO	SET	OCT	NOV	DIC	
AO 1	Construcción de defensa riverieña con concreto ciclopeo	Azangaro y Huancane	Metro lineal	64	-	-	-	-	-	-	-	-	-	-	-	-	1,000,000
AO 2	Trabajos de limpieza y descolmatacion del cauce dei Rio Tambopata	Azangaro y Huancane	Metro lineal	9,060	-	-	-	-	-	-	-	-	-	-	-	-	1,000,000
Total					-	-	-	-	-	-	-	-	-	-	-	-	1,000,000

Nota. Considera el presupuesto total por toda fuente de financiamiento y genérica de gasto según el Presupuesto institucional de Apertura para el año fiscal 2019.

(*) Considera la específica de gasto que corresponde a la genérica de gasto 2.6 Adquisición de activos no financieros



AMBIENTE

ANEXO 01: POI – 2019 CONSOLIDADO CON PROGRAMACIÓN FÍSICA

Periodo del PEI : 2018-2020 Modificado, Aprobado con Resolución Ejecutiva Regional N° 202-2018-GR-GR PUNO

Unidad Ejecutora : Sede Central

Centro de Costo : Gerente Regional de Recursos Naturales y Gestión del Medio Ambiente

OEI.16: Mejorar la capacidad adaptativa de las poblaciones, ecosistemas, y servicios públicos a los efectos del cambio climático en la región Puno

AEI:16.02: Implementación de acciones en forma oportuna ante eventos extremos de cambio climático para las poblaciones vulnerables.

Situación actual	Código único	Nombre del Proyecto				Beneficiarios	Periodo de Ejecución	Expediente técnico acumulado del PIP (S/.)				Devengado Actualizado al 03/12/2018							
En ejecución	2177361	Instalación y Recuperación de la Cobertura Forestal en el Anillo Circunlacustre del Altiplano de la Region Puno				25,778	05 Años	10,618,928				9,885,930							
Código	Actividad Operativa	Ubigeo	Unidad de Medida	Meta Financiera Anual (S/.) PIA 2019	Programación Física												Meta Física Total del PIP	Prioridad	
					ENE	FEB	MAR	ABR	MAY	JUN	JUL	AGO	SET	OCT	NOV	DIC			
AO 1	Instalación plantones forestales	Multiprovincial	Hectarea	40,178	-	-	-	-	-	-	-	-	-	-	-	-	-	2,200	Alta
Total				40,178															

Nota. Considera el presupuesto total por toda fuente de financiamiento y genérica de gasto según el Presupuesto Institucional de Apertura para el año fiscal 2019



ANEXO 02: POI – 2019 CONSOLIDADO CON PROGRAMACIÓN FINANCIERA

Periodo del PEI : 2018-2020 Modificado, Aprobado con Resolución Ejecutiva Regional N° 202-2018-GR-GR PUNO

Unidad Ejecutora : Sede Central

Centro de Costo : Gerente Regional de Recursos Naturales y Gestión del Medio Ambiente

OEI.16: Mejorar la capacidad adaptativa de las poblaciones, ecosistemas, y servicios públicos a los efectos del cambio climático en la región Puno

AEI:16.02: Implementación de acciones en forma oportuna ante eventos extremos de cambio climático para las poblaciones vulnerables.

Situación actual	Código único	Nombre del Proyecto	Presupuesto PIA Año 2019 (S/.)	
			RO (*)	Total
En ejecución	2177361	Instalacion y Recuperacion de la Cobertura Forestal en el Anillo Circunlacustre del Altiplano de la Region Puno	26,23.992	40,178
			40,178	40,178

Código	Actividad Operativa	Ubigeo	Unidad de Medida	Meta Física Total del PIP	Programación Financiera												Monto POI (S/.) PIA 2019	
					ENE	FEB	MAR	ABR	MAY	JUN	JUL	AGO	SET	OCT	NOV	DIC		
AO 1	Instalación plantones forestales / Hectárea	Multiprovincial	Hectarea	2,200	-	-	-	-	-	-	-	-	-	-	-	-	-	40,178
Total					-	-	-	-	-	-	-	-	-	-	-	-	-	40,178

Nota. Considera el presupuesto total por toda fuente de financiamiento y genérica de gasto según el Presupuesto Institucional de Apertura para el año fiscal 2019.

(*) Considera la específica de gasto que corresponde a la genérica de gasto 2.6 Adquisición de activos no financieros



TURISMO

ANEXO 01: POI – 2019 CONSOLIDADO CON PROGRAMACIÓN FÍSICA

Periodo del PEI : 2018-2020 Modificado, Aprobado con Resolución Ejecutiva Regional N° 202-2018-GR-GR PUNO
 Unidad Ejecutora : Sede Central
 Centro de Costo : Gerencia de Desarrollo Economico

OEI.13: Promover el turismo en la región de Puno

AEI:03.02: Capacitación en forma permanente en líneas de producción y comercialización a los artesanos.

Situación actual	Código único	Nombre del Proyecto		Beneficiarios	Periodo de Ejecución	Expediente técnico acumulado del PIP (S/.)	Devengado Actualizado al 03/12/2018												
PROCOMPITE	2308630	Mejoramiento de la Producción de Artesanías Textiles y Tejido de Punto a Mano, Distrito de Vilavila, Lampa, Puno																	
Código	Actividad Operativa	Ubigeo	Unidad de Medida	Meta Financiera Anual (S/.) PIA 2019	Programación Física												Meta Física Total del PIP	Prioridad	
					ENE	FEB	MAR	ABR	MAY	JUN	JUL	AGO	SET	OCT	NOV	DIC			
AO 1	Produccion de artesanias textiles	Lampa		105,000	-	-	-	-	-	-	-	-	-	-	-	-	-	-	Alta
Total				105,000															

Nota. Considera el presupuesto total por toda fuente de financiamiento y genérica de gasto según el Presupuesto Institucional de Apertura para el año fiscal 2019



ANEXO 02: POI – 2019 CONSOLIDADO CON PROGRAMACIÓN FINANCIERA

Periodo del PEI : 2018-2020 Modificado, Aprobado con Resolución Ejecutiva Regional N° 202-2018-GR-GR PUNO
 Unidad Ejecutora : Sede Central
 Centro de Costo : Gerencia de Desarrollo Economico

OEI.13: Promover el turismo en la región de Puno

AEI:03.02: Capacitación en forma permanente en líneas de producción y comercialización a los artesanos.

Situación actual	Código único	Nombre del Proyecto															Presupuesto PIA Año 2019 (S/.)	
																	RO	Total
PROCOMPITE	2308630	Mejoramiento de la Producción de Artesanías Textiles y Tejido de Punto a Mano, Distrito de Vilavila, Lampa, Puno															2.6.23.992	105,000
																	-	105,000
Código	Actividad Operativa	Ubigeo	Unidad de Medida	Meta Fisica Total del PIP	Programación Financiera												Monto POI (S/.) PIA 2019	
					ENE	FEB	MAR	ABR	MAY	JUN	JUL	AGO	SET	OCT	NOV	DIC		
AO 1	Produccion de artesanias textiles	Lampa			-	-	-	-	-	-	-	-	-	-	-	-	-	105,000
Total					-	-	-	-	-	-	-	-	-	-	-	-	-	105,000

Nota. Considera el presupuesto total por toda fuente de financiamiento y genérica de gasto según el Presupuesto Institucional de Apertura para el año fiscal 2019.



ANEXO 01: POI – 2019 CONSOLIDADO CON PROGRAMACIÓN FÍSICA

Periodo del PEI : 2018-2020 Modificado, Aprobado con Resolución Ejecutiva Regional N° 202-2018-GR-GR PUNO
 Unidad Ejecutora : Sede Central
 Centro de Costo : Gerencia de Desarrollo Economico

OEI.13: Promover el turismo en la región de Puno

AEI:03.02: Capacitación en forma permanente en líneas de producción y comercialización a los artesanos.

Situación actual	Código único	Nombre del Proyecto										Beneficiarios	Periodo de Ejecución	Expediente técnico acumulado del PIP (SI.)	Devengado Actualizado al 03/12/2018				
PROCOMPITE	2308631	Mejoramiento del Proceso de Hilado Artesanal y Tejido a Telar de la Fibra de Alpaca, Comité de Artesanía, Comunidad de Oruro, Distrito de Crucero, Carabaya, Puno																	
Código	Actividad Operativa	Ubigeo	Unidad de Medida	Meta Financiera Anual (SI.) PIA 2019	Programación Física												Meta Física Total del PIP	Prioridad	
					ENE	FEB	MAR	ABR	MAY	JUN	JUL	AGO	SET	OCT	NOV	DIC			
AO 1	Proceso de hilado artesanal y tejido a telar	Carabaya		106,980	-	-	-	-	-	-	-	-	-	-	-	-	-	-	Alta
Total				106,980															

Nota. Considera el presupuesto total por toda fuente de financiamiento y genérica de gasto según el Presupuesto Institucional de Apertura para el año fiscal 2019



ANEXO 02: POI – 2019 CONSOLIDADO CON PROGRAMACIÓN FINANCIERA

Periodo del PEI : 2018-2020 Modificado, Aprobado con Resolución Ejecutiva Regional N° 202-2018-GR-GR PUNO

Unidad Ejecutora : Sede Central

Centro de Costo : Gerencia de Desarrollo Economico

OEI.13: Promover el turismo en la región de Puno

AEI:03.02: Capacitación en forma permanente en líneas de producción y comercialización a los artesanos.

Situación actual	Código único	Nombre del Proyecto	Presupuesto PIA Año 2019 (S/.)	
			RO	Total
PROCOMPITE	2308631	Mejoramiento del Proceso de Hilado Artesanal y Tejido a Telar de la Fibra de Alpaca, Comité de Artesanía, Comunidad de Oruro, Distrito de Crucero, Carabaya, Puno	2.6..23.992	106,980
			-	106,980

Código	Actividad Operativa	Ubigeo	Unidad de Medida	Meta Fisica Total del PIP	Programación Financiera												Monto POI (S/.) PIA 2019
					ENE	FEB	MAR	ABR	MAY	JUN	JUL	AGO	SET	OCT	NOV	DIC	
AO 1	Proceso de hilado artesanal y tejido a telar	Carabaya			-	-	-	-	-	-	-	-	-	-	-	-	106,980
Total					-	-	-	-	-	-	-	-	-	-	-	-	106,980

Nota. Considera el presupuesto total por toda fuente de financiamiento y genérica de gasto según el Presupuesto Institucional de Apertura para el año fiscal 2019.



ANEXO 01: POI – 2019 CONSOLIDADO CON PROGRAMACIÓN FÍSICA

Periodo del PEI : 2018-2020 Modificado, Aprobado con Resolución Ejecutiva Regional N° 202-2018-GR-GR PUNO

Unidad Ejecutora : Sede Central

Centro de Costo : Gerencia de Desarrollo Economico

OEI.13: Promover el turismo en la región de Puno

AEI:03.02: Capacitación en forma permanente en líneas de producción y comercialización a los artesanos.

Situación actual	Código único	Nombre del Proyecto		Beneficiarios	Periodo de Ejecución	Expediente técnico acumulado del PIP (S/.)	Devengado Actualizado al 03/12/2018												
PROCOMPITE	2308638	Mejoramiento de la Productividad e Ingresos de la Artesanía Textil en Telar y Bordados, Asociación de Productores Artesanos Pequena Roma Virgen de Natividad, Distrito de Juli, Chucuito, Puno																	
Código	Actividad Operativa	Ubigeo	Unidad de Medida	Meta Financiera Anual (S/.) PIA 2019	Programación Física												Meta Física Total del PIP	Prioridad	
					ENE	FEB	MAR	ABR	MAY	JUN	JUL	AGO	SET	OCT	NOV	DIC			
AO 1	Productividad e ingresos de la artesanía textil	Chucuito		105,000	-	-	-	-	-	-	-	-	-	-	-	-	-	-	Alta
Total				105,000															

Nota. Considera el presupuesto total por toda fuente de financiamiento y genérica de gasto según el Presupuesto Institucional de Apertura para el año fiscal 2019



ANEXO 02: POI – 2019 CONSOLIDADO CON PROGRAMACIÓN FINANCIERA

Periodo del PEI : 2018-2020 Modificado, Aprobado con Resolución Ejecutiva Regional N° 202-2018-GR-GR PUNO

Unidad Ejecutora : Sede Central

Centro de Costo : Gerencia de Desarrollo Economico

OEI.13: Promover el turismo en la región de Puno

AEI:03.02: Capacitación en forma permanente en líneas de producción y comercialización a los artesanos.

Situación actual	Código único	Nombre del Proyecto															Presupuesto PIA Año 2019 (S/.)	
																	RO	Total
PROCOMPITE	2308638	Mejoramiento de la Productividad e Ingresos de la Artesanía Textil en Telar y Bordados, Asociación de Productores Artesanos Pequeña Roma Virgen de Natividad, Distrito de Juli, Chucuito, Puno															2.6..23.992	105,000
																	-	105,000
Código	Actividad Operativa	Ubigeo	Unidad de Medida	Meta Fisica Total del PIP	Programación Financiera												Monto POI (S/.) PIA 2019	
					ENE	FEB	MAR	ABR	MAY	JUN	JUL	AGO	SET	OCT	NOV	DIC		
AO 1	Productividad e ingresos de la artesanía textil	Chucuito			-	-	-	-	-	-	-	-	-	-	-	-	-	105,000
Total					-	-	-	-	-	-	-	-	-	-	-	-	-	105,000

Nota. Considera el presupuesto total por toda fuente de financiamiento y genérica de gasto según el Presupuesto Institucional de Apertura para el año fiscal 2019.



PROTECCIÓN SOCIAL

ANEXO 01: POI – 2019 CONSOLIDADO CON PROGRAMACIÓN FÍSICA

Periodo del PEI : 2018-2020 Modificado, Aprobado con Resolución Ejecutiva Regional N° 202-2018-GR-GR PUNO

Unidad Ejecutora : Sede Central

Centro de Costo : Gerencia Regional de Infraestructura

OEI.08: Fortalecer la gestión pública institucional del Gobierno Regional Puno

AEI.08.01: Infraestructura y equipamiento mejorado en las instituciones públicas

Situación actual	Código único	Nombre del Proyecto		Beneficiarios	Periodo de Ejecución	Expediente técnico acumulado del PIP (S/.)	Devengado Actualizado al 03/12/2018											
En ejecución	2230752	Mejoramiento de los Servicios Asistenciales de la Aldea Infantil Virgen de la Candelaria en el Barrio La Rinconada del Centro Poblado de Salcedo, Distrito de Puno, Provincia de Puno, Región de Puno		669	0.7 Años	4,328,842	2,054,425											
Código	Actividad Operativa	Ubigeo	Unidad de Medida	Meta Financiera Anual (S/.) PIA 2019	Programación Física												Meta Física Total del PIP	Prioridad
					ENE	FEB	MAR	ABR	MAY	JUN	JUL	AGO	SET	OCT	NOV	DIC		
AO 1	Intervención en las viviendas	Puno	Metro cuadrado	1,694,638	-	-	-	-	-	-	-	-	-	-	-	-	1,455	Alta
AO 2	Intervención infraestructura educativa	Puno	Metro cuadrado		-	-	-	-	-	-	-	-	-	-	-	-	933	Alta
AO 3	Intervención infraestructura administrativa	Puno	Metro cuadrado		-	-	-	-	-	-	-	-	-	-	-	-	870	Alta
Total				1,694,638														

Nota. Considera el presupuesto total por toda fuente de financiamiento y genérica de gasto según el Presupuesto Institucional de Apertura para el año fiscal 2019



ANEXO 02: POI – 2019 CONSOLIDADO CON PROGRAMACIÓN FINANCIERA

Periodo del PEI : 2018-2020 Modificado, Aprobado con Resolución Ejecutiva Regional N° 202-2018-GR-GR PUNO

Unidad Ejecutora : Sede Central

Centro de Costo : Gerente Regional de Infraestructura

OEI.08: Fortalecer la gestión pública institucional del Gobierno Regional Puno

AEI:08.01: Infraestructura y equipamiento mejorado en las instituciones públicas

Situación actual	Código único	Nombre del Proyecto	Presupuesto PIA Año 2019 (S/.) (*)				Total
			RO	RD	RD	RD	
En ejecución	2230752	Mejoramiento de los Servicios Asistenciales de la Aldea Infantil Virgen de la Candelaria en el Barrio La Rinconada del Centro Poblado de Salcedo, Distrito de Puno, Provincia de Puno, Región de Puno	2.6.23.993 94,638	2.6.23.994 300,000	2.6.23.995 300,000	2.6.23.995 1,000,000	1,694,638

Código	Actividad Operativa	Ubigeo	Unidad de Medida	Meta Física Total del PIP	Programación Financiera												Monto POI (S/.) PIA 2019	
					ENE	FEB	MAR	ABR	MAY	JUN	JUL	AGO	SET	OCT	NOV	DIC		
AO 1	intervención en las viviendas	Puno	Metro cuadrado	1,455	-	-	-	-	-	-	-	-	-	-	-	-	-	1,694,638
AO 2	Intervención en infraestructura educativa	Puno	Metro cuadrado	933	-	-	-	-	-	-	-	-	-	-	-	-	-	
AO 3	Intervención en infraestructura administrativa	Puno	Metro cuadrado	870	-	-	-	-	-	-	-	-	-	-	-	-	-	
Total					-	-	-	-	-	-	-	-	-	-	-	-	-	1,694,638

Nota. Considera el presupuesto total por toda fuente de financiamiento y genérica de gasto según el Presupuesto Institucional de Apertura para el año fiscal 2019.

(*) Considera la específica de gasto que corresponde a la genérica de gasto 2.6 Adquisición de activos no financieros



CULTURA Y DEPORTE

ANEXO 01: POI – 2019 CONSOLIDADO CON PROGRAMACIÓN FÍSICA

Periodo del PEI : 2018-2020 Modificado, Aprobado con Resolución Ejecutiva Regional N° 202-2018-GR-GR PUNO

Unidad Ejecutora : Sede Central

Centro de Costo : Gerencia Regional de Infraestructura

OEI.07: Mejorar la calidad de servicios educativos en las instituciones de educación superior no universitaria

AEI:07.01: Formación profesional integral a los estudiantes de Instituciones de educación superior no universitaria IESNU

Situación actual	Código único	Nombre del Proyecto		Beneficiarios	Periodo de Ejecución	Expediente técnico acumulado del PIP (S/.)	Devengado Actualizado al 03/12/2018												
En ejecución	2188542	Mejoramiento de la Capacidad de Prestación de Servicios Deportivos en el Estadio Guillermo Briceño Rosamedina de la Ciudad de Juliaca, Provincia de San Román – Puno		101,742	01 Año	29,206,508	16,448,302												
Código	Actividad Operativa	Ubigeo	Unidad de Medida	Meta Financiera Anual (S/.) PIA 2019	Programación Física												Meta Física Total del PIP	Prioridad	
					ENE	FEB	MAR	ABR	MAY	JUN	JUL	AGO	SET	OCT	NOV	DIC			
AO 1	Cobertura en las tribunas de oriente y occidente	San Román	Unidad	8,284,680	-	-	-	-	-	-	-	-	-	-	-	-	-	1	Alta
AO 2	Renovación del campo deportivo de fútbol, pista atlética, plataformas deportivas; mejoramiento y ampliación de tribunas y obras complementarias	San Román	Unidad		-	-	-	-	-	-	-	-	-	-	-	-	-	-	1
Total				8,284,680															

Nota. Considera el presupuesto total por toda fuente de financiamiento y genérica de gasto según el Presupuesto Institucional de Apertura para el año fiscal 2019



ANEXO 02: POI – 2019 CONSOLIDADO CON PROGRAMACIÓN FINANCIERA

Periodo del PEI : 2018-2020 Modificado, Aprobado con Resolución Ejecutiva Regional N° 202-2018-GR-GR PUNO

Unidad Ejecutora : Sede Central

Centro de Costo : Gerencia Regional de Infraestructura

OEI.07: Mejorar la calidad de servicios educativos en las instituciones de educación superior no universitaria

AEI:07.01: Formación profesional integral a los estudiantes de Instituciones de educación superior no universitaria IESNU

Situación actual	Código único	Nombre del Proyecto	Presupuesto PIA Año 2019 (S/.) (*)				Total
			RO	RD	RD	RD	
En ejecución	2188542	Mejoramiento de la Capacidad de Prestación de Servicios Deportivos en el Estadio Guillermo Briceño Rosamedina de la Ciudad de Juliaca, Provincia de San Román – Puno	2.6.23.993	2.6.23.994	2.6.23.995	2.6.71.62	
			700,629	4,992,442	2,436,198	155,411	8,284,680

Código	Actividad Operativa	Ubigeo	Unidad de Medida	Meta Física Total del PIP	Programación Financiera												Monto POI (S/.) PIA 2019	
					ENE	FEB	MAR	ABR	MAY	JUN	JUL	AGO	SET	OCT	NOV	DIC		
AO 1	Cobertura en las tribunas de oriente y occidente	San Román	Unidad	1	-	-	-	-	-	-	-	-	-	-	-	-	-	8,284,680
AO 2	Renovación del campo deportivo de fútbol, pista atlética, plataformas deportivas; mejoramiento y ampliación de tribunas y obras complementarias	San Román	Unidad	1	-	-	-	-	-	-	-	-	-	-	-	-	-	
Total					-	-	-	-	-	-	-	-	-	-	-	-	-	8,284,680

Nota. Considera el presupuesto total por toda fuente de financiamiento y genérica de gasto según el Presupuesto Institucional de Apertura para el año fiscal 2019.

(*) Considera la específica de gasto que corresponde a la genérica de gasto 2.6 Adquisición de activos no financieros



ANEXO 01: POI – 2019 CONSOLIDADO CON PROGRAMACIÓN FÍSICA

Periodo del PEI : 2018-2020 Modificado, Aprobado con Resolución Ejecutiva Regional N° 202-2018-GR-GR PUNO

Unidad Ejecutora : Sede Central

Centro de Costo : Gerencia Regional de Infraestructura

OEI.07: Mejorar la calidad de servicios educativos en las instituciones de educación superior no universitaria

AEI.07.01: Formación profesional integral a los estudiantes de Instituciones de educación superior no universitaria IESNU

Situación actual	Código único	Nombre del Proyecto		Beneficiarios	Periodo de Ejecución	Expediente técnico acumulado del PIP (S/.)	Devengado Actualizado al 03/12/2018
En ejecución	2186641	Mejoramiento del Servicio Deportivo, Cultural y Recreacional en la Capital de la Región Puno		136,244	1.5 Años	28,741,472	4,884,366

Código	Actividad Operativa	Ubigeo	Unidad de Medida	Meta Financiera Anual (S/.) PIA 2019	Programación Física												Meta Física Total del PIP	Prioridad
					ENE	FEB	MAR	ABR	MAY	JUN	JUL	AGO	SET	OCT	NOV	DIC		
AO 1	Campo de entrenamiento	Puno	Metro cuadrado	12,000,000	-	-	-	-	-	-	-	-	-	-	-	-	10,286	Alta
AO 2	Plataformas de usos múltiples	Puno	Metro cuadrado		-	-	-	-	-	-	-	-	-	-	-	-	666	Alta
AO 3	Cancha de tenis	Puno	Metro cuadrado		-	-	-	-	-	-	-	-	-	-	-	-	478	Alta
AO 4	Canchas de frontón	Puno	Metro cuadrado		-	-	-	-	-	-	-	-	-	-	-	-	268	Alta
AO 5	Canchas deportivas de grass natural	Puno	Metro cuadrado		-	-	-	-	-	-	-	-	-	-	-	-	776	Alta
AO 6	Servicio Higiénicos - Stand de venta	Puno	Metro cuadrado		-	-	-	-	-	-	-	-	-	-	-	-	403	Alta
AO 7	Coliseo cubierto	Puno	Metro cuadrado		-	-	-	-	-	-	-	-	-	-	-	-	8,800	Alta
AO 8	Piscina semi olímpica	Puno	Metro cuadrado		-	-	-	-	-	-	-	-	-	-	-	-	5,250	Alta
Total				12,000,000														

Nota. Considera el presupuesto total por toda fuente de financiamiento y genérica de gasto según el Presupuesto institucional de Apertura para el año fiscal 2019



ANEXO 02: POI – 2019 CONSOLIDADO CON PROGRAMACIÓN FINANCIERA

Periodo del PEI : 2018-2020 Modificado, Aprobado con Resolución Ejecutiva Regional N° 202-2018-GR-GR PUNO

Unidad Ejecutora : Sede Central

Centro de Costo : Gerencia Regional de Infraestructura

OEI.07: Mejorar la calidad de servicios educativos en las instituciones de educación superior no universitaria

AEI:07.01: Formación profesional integral a los estudiantes de Instituciones de educación superior no universitaria IESNU

Situación actual	Código único	Nombre del Proyecto	Presupuesto PIA Año 2019 (S/.) (*)			
			RO			Total
En ejecución	2186641	Mejoramiento del Servicio Deportivo, Cultural y Recreacional en la Capital de la Región Puno	2.6.23.993	26.23.994	2.6.23.995	
			500,000	4,500,000	7,000,000	12,000,000

Código	Actividad Operativa	Ubigeo	Unidad de Medida	Meta Física Total del PIP	Programación Financiera												Monto POI (S/.) PIA 2019	
					ENE	FEB	MAR	ABR	MAY	JUN	JUL	AGO	SET	OCT	NOV	DIC		
AO 1	Campo de Entrenamiento	Puno	Metro cuadrado	10,286	-	-	-	-	-	-	-	-	-	-	-	-	-	12,000,000
AO 2	Plataformas de usos múltiples	Puno	Metro cuadrado	666	-	-	-	-	-	-	-	-	-	-	-	-	-	
AO 3	Cancha de tenis	Puno	Metro cuadrado	478	-	-	-	-	-	-	-	-	-	-	-	-	-	
AO 4	Canchas de frontón	Puno	Metro cuadrado	268	-	-	-	-	-	-	-	-	-	-	-	-	-	
AO 5	Canchas deportivas de grass natural	Puno	Metro cuadrado	776	-	-	-	-	-	-	-	-	-	-	-	-	-	
AO 6	Servicio Higiénicos Stand de venta	Puno	Metro cuadrado	403	-	-	-	-	-	-	-	-	-	-	-	-	-	
AO 7	Coliseo cubierto	Puno	Metro cuadrado	8,800	-	-	-	-	-	-	-	-	-	-	-	-	-	
AO 8	Piscina semi olimpica	Puno	Metro cuadrado	5,250	-	-	-	-	-	-	-	-	-	-	-	-	-	
Total					-	-	-	-	-	-	-	-	-	-	-	-	-	12,000,000

Nota. Considera el presupuesto total por toda fuente de financiamiento y genérica de gasto según el Presupuesto Institucional de Apertura para el año fiscal 2019.

(*) Considera la específica de gasto que corresponde a la genérica de gasto 2.6 Adquisición de equipo no financieros



PLANEAMIENTO Y GESTION

ANEXO 01: POI – 2019 CONSOLIDADO CON PROGRAMACIÓN FÍSICA

Periodo del PEI : 2018-2020 Modificado, Aprobado con Resolución Ejecutiva Regional N° 202-2018-GR-GR PUNO

Unidad Ejecutora : Educación – UGEL Melgar

Centro de Costo : Educación – UGEL Melgar

OEI.08: Fortalecer la gestión pública institucional del Gobierno Regional Puno

AEI:03.04: Instrumentos de gestión implementados en las dependencias del Gobierno Regional

Situación actual	Código único	Nombre del Proyecto		Beneficiarios	Periodo de Ejecución	Expediente técnico acumulado del PIP (S/.)	Devengado Actualizado al 03/12/2018												
Concluido I etapa	2393101	Mejoramiento y Ampliación del Servicio Administrativo de la Unidad de Gestión Educativa Local Melgar en el Distrito de Ayaviri, Provincia de Melgar, Región Puno		-	01 Año	3,743,373	968,763												
Código	Actividad Operativa	Ubigeo	Unidad de Medida	Meta Financiera Anual (S/.) PIA 2019	Programación Física												Meta Física Total del PIP	Prioridad	
					ENE	FEB	MAR	ABR	MAY	JUN	JUL	AGO	SET	OCT	NOV	DIC			
AO 1	Modulo de ambientes administrativos y complementarios	Melgar	Modulo	1,740,919	-	-	-	-	-	-	-	-	-	-	-	-	-	1	Alta
Total				1,740,919															

Nota. Considera el presupuesto total por toda fuente de financiamiento y genérica de gasto según el Presupuesto Institucional de Apertura para el año fiscal 2019



ANEXO 02: POI – 2019 CONSOLIDADO CON PROGRAMACIÓN FINANCIERA

Periodo del PEI : 2018-2020 Modificado, Aprobado con Resolución Ejecutiva Regional N° 202-2018-GR-GR PUNO

Unidad Ejecutora : Educación – UGEL Melgar

Centro de Costo : Educación – UGEL Melgar

OEI.08: Fortalecer la gestión pública institucional del Gobierno Regional Puno

AEI:03.04: Instrumentos de gestión implementados en las dependencias del Gobierno Regional

Situación actual	Código único	Nombre del Proyecto	Presupuesto PIA Año 2019 (S/.)	
			RD (*)	Total
Concluido I etapa	2393101	Mejoramiento y Ampliación del Servicio Administrativo de la Unidad de Gestión Educativa Local Melgar en el Distrito de Ayaviri, Provincia de Melgar, Región Puno	2.681.31	1.740,919
			1,740,919	1,740,919

Código	Actividad Operativa	Ubigeo	Unidad de Medida	Meta Fisica Total del PIP	Programación Financiera												Monto POI (S/.) PIA 2019
					ENE	FEB	MAR	ABR	MAY	JUN	JUL	AGO	SET	OCT	NOV	DIC	
AO 1	Modulo de ambientes administrativos y complementarios	Melgar	Modulo	1	-	-	-	-	-	-	-	-	-	-	-	-	1,740,919
Total					-	-	-	-	-	-	-	-	-	-	-	-	1,740,919

Nota. Considera el presupuesto total por toda fuente de financiamiento y genérica de gasto según el Presupuesto Institucional de Apertura para el año fiscal 2019.

(*) Considera la específica de gasto que corresponde a la genérica de gasto 2.6 Adquisición de activos no financieros



ANEXO 01: POI – 2019 CONSOLIDADO CON PROGRAMACIÓN FÍSICA

Periodo del PEI : 2018-2020 Modificado, Aprobado con Resolución Ejecutiva Regional N° 202-2018-GR-GR PUNO

Unidad Ejecutora : Sede Central

Centro de Costo : Dirección de Estudios de Pre Inversión

OEI.08: Fortalecer la gestión pública institucional del Gobierno Regional Puno

AEI:03.04: Instrumentos de gestión implementados en las dependencias del Gobierno Regional

Situación actual	Código único	Nombre del Proyecto														Beneficiarios	Periodo de Ejecución	Expediente técnico acumulado del PIP (S/.)	Devengado Actualizado al 03/12/2018	
-	-	Estudios de Pre inversión														-	-	-	-	
Código	Actividad Operativa	Ublgeo	Unidad de Medida	Meta Financiera Anual (S/.) PIA 2019	Programación Física												Meta Física Total del PIP	Prioridad		
					ENE	FEB	MAR	ABR	MAY	JUN	JUL	AGO	SET	OCT	NOV	DIC				
AO 1	Número de estudios de pre inversión	Puno	Proyecto	2,204,947	-	-	-	-	-	-	-	-	-	-	-	-	-	-	Alta	
Total				2,204,947																

Nota. Considera el presupuesto total por toda fuente de financiamiento y genérica de gasto según el Presupuesto Institucional de Apertura para el año fiscal 2019



ANEXO 02: POI – 2019 CONSOLIDADO CON PROGRAMACIÓN FINANCIERA

Periodo del PEI : 2018-2020 Modificado, Aprobado con Resolución Ejecutiva Regional N° 202-2018-GR-GR PUNO
 Unidad Ejecutora : Sede Central
 Centro de Costo : Dirección de Estudios de Pre Inversión

OE1.08: Fortalecer la gestión pública institucional del Gobierno Regional Puno
 AEI:03.04: Instrumentos de gestión implementados en las dependencias del Gobierno Regional

Situación actual	Código único	Nombre del Proyecto	Presupuesto PIA Año 2019 (S/.) (*)	
			RD	Total
-	-	Estudios de Pre inversión	2.6.81.21	2,204,947
			2,204,947	2,204,947

Código	Actividad Operativa	Ubigeo	Unidad de Medida	Meta Fisica Total del PIP	Programación Financiera												Monto POI (S/.) PIA 2019	
					ENE	FEB	MAR	ABR	MAY	JUN	JUL	AGO	SET	OCT	NOV	DIC		
AO 1	Número de estudios de pre inversión	Puno	Proyecto		-	-	-	-	-	-	-	-	-	-	-	-	-	2,204,947
Total					-	-	-	-	-	-	-	-	-	-	-	-	-	2,204,947

Nota. Considera el presupuesto total por toda fuente de financiamiento y genérica de gasto según el Presupuesto Institucional de Apertura para el año fiscal 2019.

(*) Considera la específica de gasto que corresponde a la genérica de gasto 2.6 Adquisición de activos no financieros

